

**JAHRESRECHNUNG 2023**  
**Einwohner- und Ortsbürgergemeinde Kaisten**



# JAHRESRECHNUNG

EINWOHNERGEMEINDE  
KAISTEN

2023



**Kaisten**  
unser Dorf

Einwohnergemeinde Rechnung

---

## Erläuterungen

- Allgemeines
- Erfolgsrechnung
- Investitionsrechnung
- Bilanz

# Einwohnergemeinde Kaisten Jahresrechnung 2023 / Erläuterungen

## ALLGEMEINES

Die Jahresrechnung 2023 der Einwohnergemeinde Kaisten weist Aufwendungen im Totalbetrag von Fr. 10'846'260.64 gegenüber Erträgen von total Fr. 11'542'365.87 auf. Daraus ergibt sich ein Ertragsüberschuss von Fr. 696'105.23 (Budget = Ertragsüberschuss Fr. 358'060.00).

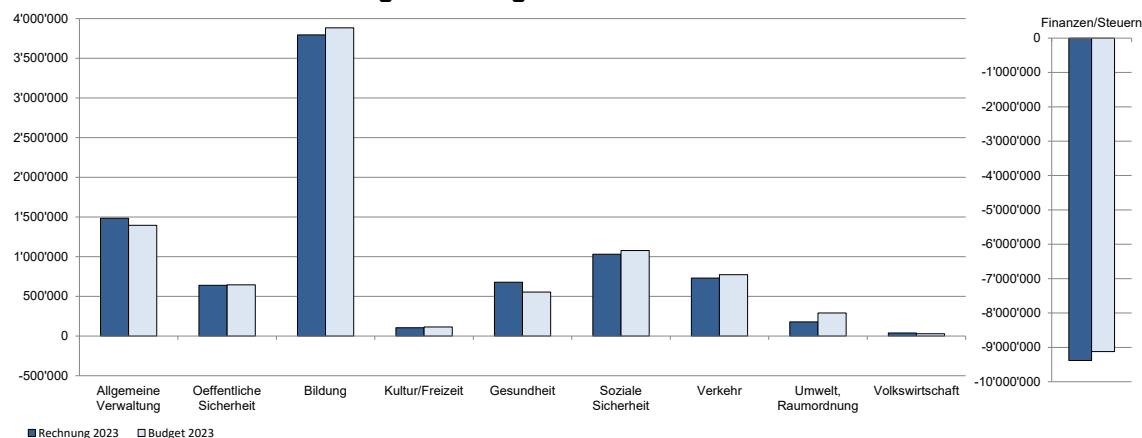
### Ergebnis:

Einwohnergemeinde ohne Spezialfinanzierungen	Rechnung 2023		Budget 2023		Abweichung	
	Fr.		Fr.		Fr.	
<b>Ergebnis aus betrieblicher Tätigkeit</b>	Fr.	<b>122'700.17</b>	Fr.	<b>-241'450.00</b>	Fr.	<b>+364'150.17</b>
Ergebnis aus Finanzierung	Fr.	-38'452.44	Fr.	-12'350.00	Fr.	-26'102.44
<b>Operatives Ergebnis</b>	Fr.	<b>84'247.73</b>	Fr.	<b>-253'800.00</b>	Fr.	<b>+338'047.73</b>
Ausserordentliches Ergebnis	Fr.	611'857.50	Fr.	611'860.00	Fr.	-2.50
<b>Gesamtergebnis Erfolgsrechnung / +Ertragsüberschuss / -Aufwandüberschuss</b>	Fr.	<b>696'105.23</b>	Fr.	<b>358'060.00</b>	Fr.	<b>+338'045.23</b>

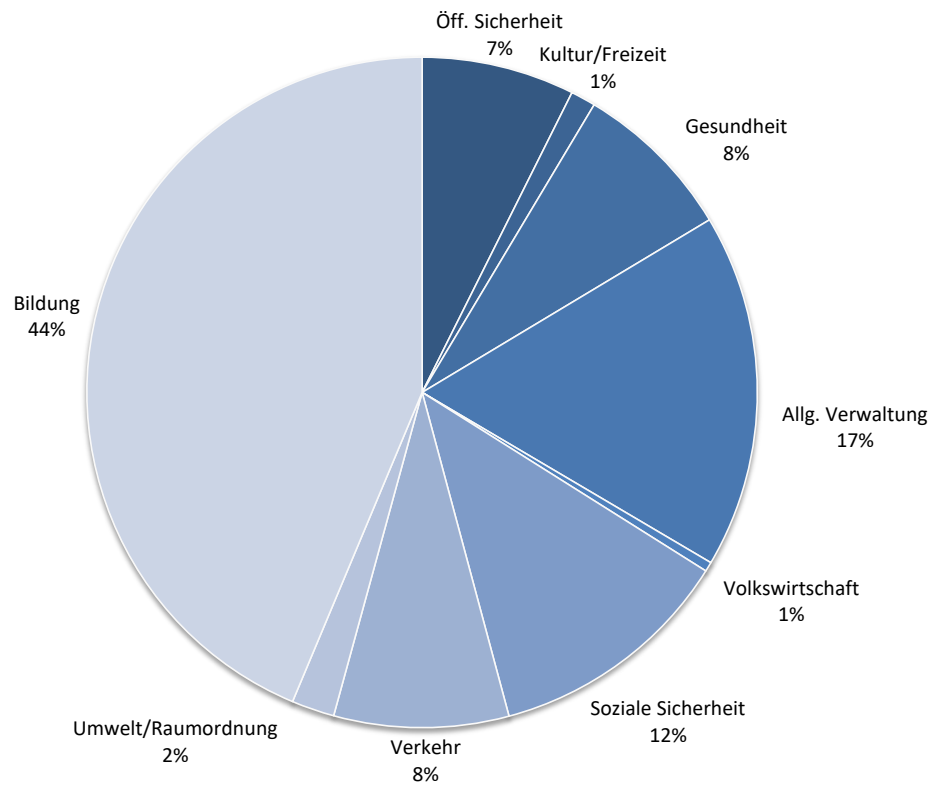
### Finanzkennzahlen:

	Rechnung 2023		Budget 2023		Rechnung 2022	
Steuerfuss		105 %		105 %		105 %
Nettoschuld pro Einwohner	Fr.	442.57	Fr.	1'130.84	Fr.	-28.99
Nettoverschuldungsquotient		14.65 %		38.82 %		-0.98 %
Zinsbelastungsanteil		0.50 %		0.59 %		0.17 %
Selbstfinanzierungsgrad		48.07 %		41.66 %		55.18 %
Selbstfinanzierungsanteil		11.22 %		9.06 %		15.09 %
Kapitaldienstanteil		11.06 %		12.06 %		10.75 %

### Nettoaufwand nach Verwaltungsabteilungen:



## Einwohnergemeinde Kaisten Jahresrechnung 2023 / Erläuterungen

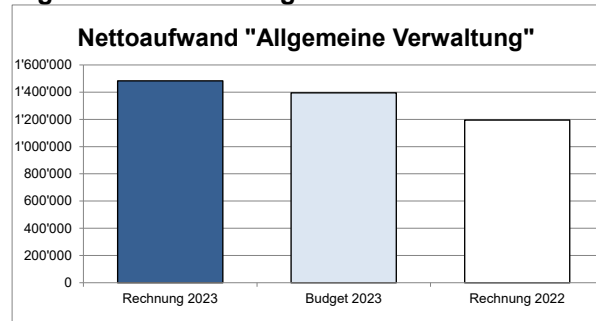


Auf den folgenden Seiten werden die wesentlichen Budgetabweichungen von mehr als Fr. 10'000.00 kurz erläutert:

**ERFOLGSRECHNUNG**

**0**

**Allgemeine Verwaltung**



0210.3010.00

Mehraufwand durch hohen Arbeitsanfall und Stellenwechsel.

0210.3132.00

Infolge von Stellenwechseln auf den Abteilungen Steuern und Finanzen sowie einer längeren Ferienabwesenheit musste Unterstützung durch ein externes Büro in Anspruch genommen werden.

0220.3132.00

Einsatz durch ein externes Büro zur Bewältigung des hohen Arbeitsanfalls.

0220.4260.01

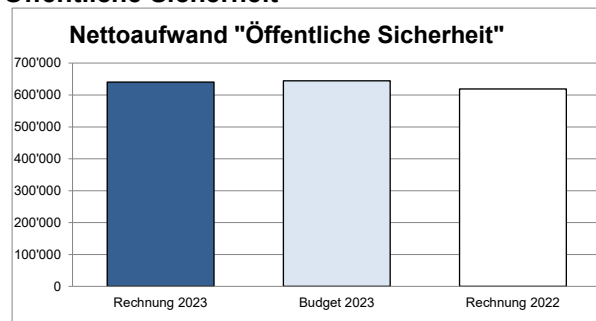
Durch die hohe Bautätigkeit konnten mehr Einnahmen generiert werden als angenommen. Demgegenüber fielen die Kosten für den Beizug von externen Beratern im Bauwesen etwas höher aus (0220.3132.03).

0223.3158.00

Neben allgemein höherem Support-Aufwand wurden die Umzugskosten der EDV vom Weidhof an die Poststrasse 7 nicht budgetiert.

**1**

**Öffentliche Sicherheit**



1110.3612.23

Bei der Rechnung der Polizei Oberes Fricktal (POF) entstanden diverse geringfügige Abweichungen zur Budgetierung. Der positive Abschluss konnte vor allem durch den leicht höheren Bussenertrag sowie durch diverse Mehreinnahmen und Minderausgaben erzielt werden.

1400.4260.00

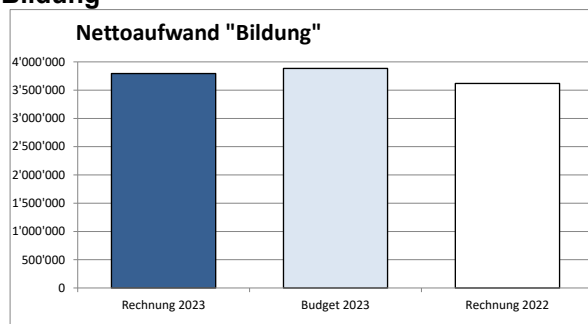
Höhere Erträge für diverse Gebühren im Zusammenhang mit den Einwohnerdiensten (Einbürgerungsgebühren, Identitätskarten, Ausländerausweise, Wohnsitzbescheinigungen etc.).

1500.31110.00

Anhand der Einsatzpläne wurde festgestellt, dass es an Verkehrsmodulen mangelt. Ein Verkehrsmodul musste daher sofort angeschafft werden. Zusätzlich musste ein Akkulüfter aufgrund eines Defektes ausgetauscht werden.

**2**

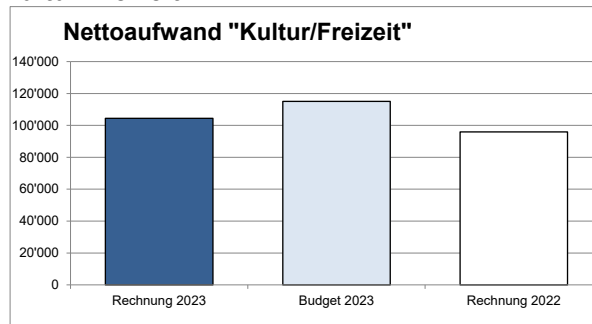
**Bildung**



- 2110.3631.02/ 2130.3631.02 Tieferer Aufwand durch ein Guthaben aus der definitiven Abrechnung der Lehrerlohnanteile 2022. Die Jahresabrechnung des Vorjahres wird jeweils mit dem provisorischen Aufwand des Rechnungsjahres verrechnet.
- 2120.3631.02 Kosteneinsparungen bei den gemeindefinanzierten Angeboten ausserhalb des Stundenplans (Lern- und Förderoase sowie pädagogischer ICT Support). Demgegenüber resultierte bei der definitiven Abrechnung der Lehrerlohnanteile 2022 ein Restbetrag von Fr. 21'133.70.
- 2130.3612.06 Die Kosten der Kreisschule Regio Laufenburg fielen durch diverse Kosteneinsparungen tiefer aus als budgetiert.
- 2130.3632.02 Der Besoldungsanteil des Schulleiters der Kreisschule Regio Laufenburg wurde direkt in die Abrechnung der Schulgeldkosten integriert und unter 2130.3612.06 verbucht.
- 2140.3612.05 Neben höheren Schulgeldkosten fiel erstmals ein Defizitbeitrag (Fr. 4'400.00) an. Gemäss Rahmenvertrag müssen die Vertragsgemeinden der Musikschule Region Laufenburg das Defizit decken, sofern das Eigenkapital Fr. 70'000.00 unterschreitet.
- 2172.3010.00 Mehraufwand durch Personalwechsel.
- 2172.3132.00 Durch einen Systemfehler wurde uns eine Honorarrechnung im Zusammenhang mit dem Projekt Umbau Schulanlage (Kreditabrechnung im Jahr 2018) erst mit mehrjähriger Verspätung zugestellt.
- 2173.3010.00 Mehraufwand durch Personalwechsel.
- 2173.3144.00 Der Ersatz der Enthärtungsanlage fiel höher aus als angenommen. Zusätzlich fielen höhere Kosten bei der Fensterreinigung durch Externe an.
- 2180.4260.90/ 2180.4260.91 Das Angebot der Tagesstrukturen wird rege genutzt, was höhere Einnahmen generiert.
- 2194.3171.00/ 2194.3171.01/ 2194.3171.02 Die Ausgaben im Zusammenhang mit dem Skilager wurden unter 3171.00 budgetiert. Da auch bei der Projektwoche Ausflugskosten anfallen, wurden zwei separate Konten erstellt: 3171.01 Skilager Schule / 3171.02 Projektwoche Schule.
- 2200.3614.01 Durch einen Wegzug, sowie einer Reintegration in die Schule vor Ort, fielen die Schulgeldkosten an Sonderschulen tiefer aus.
- 2300.3614.01 Entgegen der Budgetierung besuchte kein Jugendlicher ein Berufsbildungsheim.
- 2300.3631.03/ 2300.3634.03 Die Anzahl der Lernenden an Berufsschulen ist sehr schwierig zu budgetieren. Während mehr Schuldgelder an den Kanton bezahlt werden mussten, fiel weniger Aufwand beim Schulgeld an Berufsschulen an.

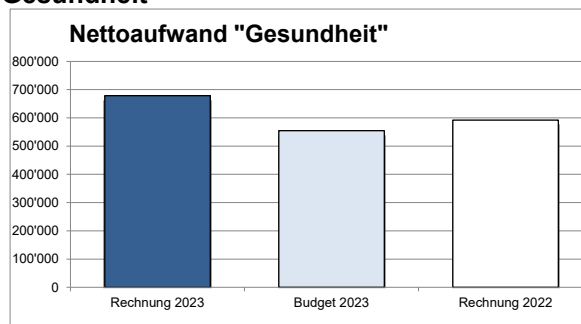
3

### Kultur/Freizeit



4

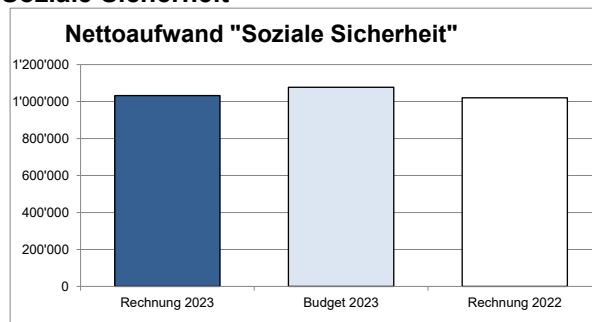
### Gesundheit



4120.3631.00 Durch die aktuelle Bevölkerungsstruktur fielen massiv höhere Kosten im Zusammenhang mit der Pflegefinanzierung an.

5

### Soziale Sicherheit



5430.3637.05 Ab Mitte Jahr 2023 mussten keine Alimenten mehr bevorschusst werden.

5450.3637.25 Die Inanspruchnahme der Beiträge an die Kosten der familienergänzenden Kinderbetreuung gemäss Kinder- und Betreuungsgesetz hat sich im Jahr 2023 reduziert.

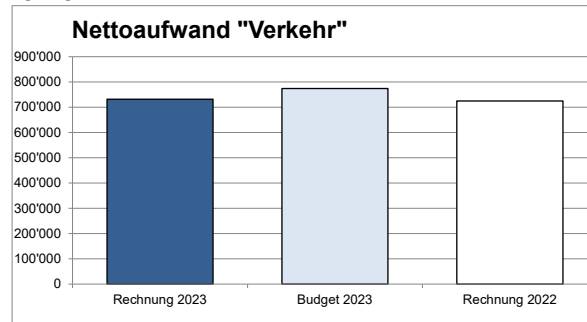


## Einwohnergemeinde Kaisten Jahresrechnung 2023 / Erläuterungen

- 5720.3637.01 Der Aufwand für die Materielle Hilfe hat gegenüber den Vorjahren massiv zugenommen.  
5720.4260.06 Es konnten höhere Rückerstattungen von Materielle Hilfe vereinnahmt werden als erwartet.  
5730.3637.07/ Die Entwicklung der Kriegssituation sowie dem Umgang mit dem Schutzstatus S war schwierig vorhersehbar. Entsprechend beruhte auch die  
5730.3637.11/ Budgetierung der Materiellen Hilfe der Asylbewerber und der Flüchtlinge mit Schutzstatus S auf Annahmen. Dem Aufwand steht die  
5730.4610.01 Entschädigung vom Bund im Konto 4610.01 gegenüber.  
5790.3010.00 Die Personalkosten wurden zu tief budgetiert.  
5790.3631.01 Die Restkosten für Sonderschulung, Heime und Werkstätten wurden mit dem Beitrag von Fr. 252.4528 pro Einwohner zur Budgetierung bekannt gegeben. Effektiv wurden gemäss Rechnungsstellung Fr. 240.8078 pro Einwohner in Rechnung gestellt.  
5790.3637.06 Da die Verrechnung des Anteils an den Krankenkassen-Verlustscheinkosten jeweils ein Jahr verzögert erfolgt und die Verlustscheine unterschiedliche Betreibungsjahre aufweisen, werden jährlich für die zu erwartenden Kosten Rückstellungen gebildet. Im Jahr 2023 fielen keine Kosten mehr für Verlustscheine mit Betreibungsjahr 2019 an, weshalb die Rückstellungen komplett aufgelöst werden konnten.

### 6

#### Verkehr

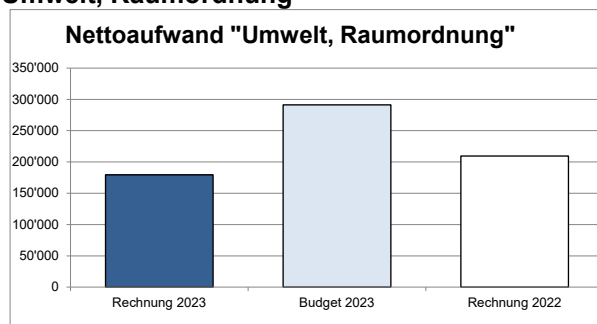


- 6150.3101.00 Es musste weniger Unterhaltsmaterial beschafft werden als bei der Budgetierung angenommen.  
6150.3132.00 Die Ingenieurleistungen im Zusammenhang mit dem Oberflächenabfluss Leimrain und dem Strassenbau Lumbergrain wurden nicht budgetiert. Zudem fielen Notariatskosten für die Parzellierung mit Abtretung der Parz. 2010 an.  
6150.3143.00 Im Zusammenhang mit der Wohnüberbauung Mitteldorf ist auch der öffentlich nutzbare Platz neu gestaltet worden. Die Gemeindebeteiligung (50 %) an den Kosten des Rondells war nicht Bestandteil des Projekts Neugestaltung Dorfplatz Mitteldorf und wurde daher über die Erfolgsrechnung belastet.  
6150.3910.03 Die Arbeiten der Unterhaltsbetriebe sind schwierig zu budgetieren. Durch den milden Winter mussten weniger Stunden für die Gemeindestrassen aufgewendet werden als angenommen.

# Einwohnergemeinde Kaisten Jahresrechnung 2023 / Erläuterungen

7

## Umwelt, Raumordnung



7100.3143.00 Die Anpassungen an den Schutzzonen gemäss dem geltenden Reglement sind noch in Planung. Die Ausführung muss zu einem späteren Zeitpunkt vorgenommen werden.

<b>WASSERVERSORGUNG</b>	<b>Rechnung 2023</b>		<b>Budget 2023</b>		<b>Abweichung</b>	
<b>Ergebnis aus betrieblicher Tätigkeit</b>	Fr.	<b>48'489.88</b>	Fr.	<b>42'820.00</b>	Fr.	<b>+5'669.88</b>
Ergebnis aus Finanzierung	Fr.	-44'222.00	Fr.	-28'260.00	Fr.	-15'962.00
<b>Operatives Ergebnis</b>	Fr.	<b>4'267.88</b>	Fr.	<b>14'560.00</b>	Fr.	<b>-10'292.12</b>
Ausserordentliches Ergebnis	Fr.	0.00	Fr.	0.00	Fr.	0.00
<b>Gesamtergebnis Erfolgsrechnung / -Aufwandüberschuss</b>	Fr.	<b>4'267.88</b>	Fr.	<b>14'560.00</b>	Fr.	<b>-10'292.12</b>

7101.3090.00/ Die Kosten im Zusammenhang mit der Brunnenmeister-Ausbildung mit eidg. FA wurden infolge Kündigung des Brunnenmeisters im Konto  
7101.4260.00 7101.4260.00 wieder vereinnahmt.

7101.3111.00 Es mussten weniger Wasserzähler beschafft werden als budgetiert.

7101.3132.00 Neben höheren Kosten für die Aufarbeitung sowie die Nachführung des Wasserkatasters fielen Ingenieurleistungen im Zusammenhang mit den Werkleitungen Lumbergrain an.

7101.3409.01 Die Nettoschuld der Wasserversorgung gegenüber der Einwohnergemeinde betrug per 01.01.2023 Fr. 3'913'468.82. Die Nettoschuld wird gemäss Gemeinderatsbeschluss mit einem Zinssatz von 1.13 % gegenüber der Einwohnergemeinde verzinst (Budget 0.7 %).

7101.3612.12 Die Arbeiten der Unterhaltsbetriebe sind schwierig zu budgetieren. Es mussten mehr Stunden für die Wasserversorgung aufgewendet werden als geplant.

7101.4240.00 Witterungsbedingt und durch weniger Wasserbezüge ab Hydrant wurde ein geringerer Verkaufserlös als budgetiert vereinnahmt.

<b>ABWASSERBESEITIGUNG</b>	<b>Rechnung 2023</b>		<b>Budget 2023</b>		<b>Abweichung</b>	
<b>Ergebnis aus betrieblicher Tätigkeit</b>	Fr.	<b>48'271.52</b>	Fr.	<b>49'090.00</b>	Fr.	<b>-818.48</b>
Ergebnis aus Finanzierung	Fr.	23'164.50	Fr.	10'500.00	Fr.	+12'664.50
<b>Operatives Ergebnis</b>	Fr.	<b>71'436.02</b>	Fr.	<b>59'590.00</b>	Fr.	<b>+11'846.02</b>
Ausserordentliches Ergebnis	Fr.	0.00	Fr.	0.00	Fr.	0.00
<b>Gesamtergebnis Erfolgsrechnung / -Aufwandüberschuss</b>	Fr.	<b>71'436.02</b>	Fr.	<b>59'590.00</b>	Fr.	<b>+11'846.02</b>

## Einwohnergemeinde Kaisten Jahresrechnung 2023 / Erläuterungen

- 7201.3132.00 Da im Jahr 2022 weniger Nachführungen des Leitungskatasters Abwasser vorgenommen werden konnten, fielen im Jahr 2023 höhere Kosten für die Nachführung an. Zusätzlich wurden die Ingenieurleistungen im Zusammenhang mit den Werkleitungen Lumbergrain nicht budgetiert und die Ingenieur- und Notariatskosten des Projekts Sauberwasserleitung Dorfstrasse wurden in der Erfolgsrechnung verbucht, da die Gesamtkosten des Projekts den Betrag von Fr. 50'000.00 nicht überstiegen (=Kriterium zur Verbuchung in Investitionsrechnung nicht erfüllt).
- 7201.3143.00 Neben tieferen Kosten für die Kanalspülungen fielen weniger Unterhaltsarbeiten an. Die Reinigungen der Abwasserpumpschächte wurden nicht vorgenommen.
- 7201.3612.07 Nachdem die Abwasserdurchflussmessungen ab April 2023 aussagekräftig durchgeführt werden konnten, wurde der übrige Aufwand (ohne Regenbecken) des Abwasserverbands Schinberg nicht mehr nach Einwohnergleichwerten, sondern nach effektiv gemessenen Abwassermengen unter den Gemeinden Kaisten und Laufenburg verteilt. Zu Lasten der Gemeinde Kaisten resultierte dadurch ein massiver Mehraufwand.
- 7201.3612.12 Die Arbeiten der Unterhaltsbetriebe sind schwierig zu budgetieren. Es mussten weniger Stunden für die Abwasserbeseitigung aufgewendet werden als angenommen.
- 7201.4260.00 In Bezug auf die Kosten des Projekts Sauberwasserleitung Dorfstrasse erfolgte eine häftige Kostenbeteiligung der Eigentümer der neuen Liegenschaften im Mitteldorf.
- 7201.4409.01 Die bereinigte Nettoschuld der Einwohnergemeinde gegenüber der Abwasserbeseitigung betrug per 01.01.2023 Fr. 2'049'945.61. Die Nettoschuld wird gemäss Gemeinderatsbeschluss mit einem Zinssatz von 1.13 % gegenüber der Abwasserbeseitigung verzinst (Budget 0.7 %).

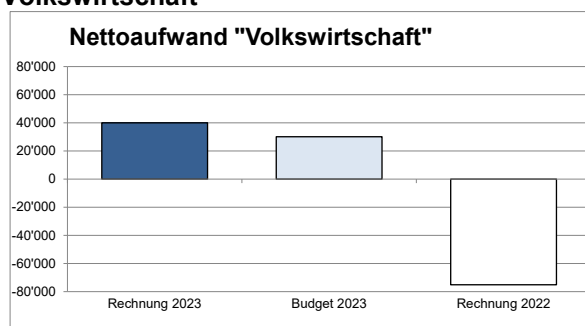
<b>ABFALLWIRTSCHAFT</b>	<b>Rechnung 2023</b>		<b>Budget 2023</b>		<b>Abweichung</b>	
<b>Ergebnis aus betrieblicher Tätigkeit</b>	<b>Fr.</b>	<b>9'815.54</b>	<b>Fr.</b>	<b>61'620.00</b>	<b>Fr.</b>	<b>-51'804.46</b>
Ergebnis aus Finanzierung	Fr.	2'933.00	Fr.	1'560.00	Fr.	+1'373.00
<b>Operatives Ergebnis</b>	<b>Fr.</b>	<b>12'748.54</b>	<b>Fr.</b>	<b>63'180.00</b>	<b>Fr.</b>	<b>-50'431.46</b>
Ausserordentliches Ergebnis	Fr.	0.00	Fr.	0.00	Fr.	0.00
<b>Gesamtergebnis Erfolgsrechnung / Ertragsüberschuss</b>	<b>Fr.</b>	<b>12'748.54</b>	<b>Fr.</b>	<b>63'180.00</b>	<b>Fr.</b>	<b>-50'431.46</b>

- 7301.3130.33/ Seit Sommer 2023 werden Kunststoff sammelsäcke zum Kauf angeboten.
- 7301.4240.34
- 7301.3612.12 Bei der Entsorgungsstelle Boll mussten mehr Einsätze durch die Unterhaltsbetriebe geleistet werden als geplant.
- 7301.4240.30 Die Kehrichtträge fielen tiefer aus als angenommen.
- 7301.4409.01 Die Nettoschuld der Einwohnergemeinde gegenüber der Abfallwirtschaft betrug per 01.01.2023 Fr. 259'556.50. Die Nettoschuld wird gemäss Gemeinderatsbeschluss mit einem Zinssatz von 1.13 % gegenüber der Abfallwirtschaft verzinst (Budget 0.7 %).
- 7710.3910.03 Die Arbeiten der Unterhaltsbetriebe sind schwierig zu budgetieren. Es mussten weniger Stunden für die Arbeiten beim Friedhof aufgewendet werden als angenommen.

## Einwohnergemeinde Kaisten Jahresrechnung 2023 / Erläuterungen

8

### Volkswirtschaft



8120.3143.00 Die Hangrutschsanierung Bürgismatt wurde in den Jahren 2021 und 2022 budgetiert aber nicht ausgeführt. Im Jahr 2023 wurden die Kosten nicht budgetiert, mussten aber infolge erhöhter Dringlichkeit ausgeführt werden. Für die Hangrutschsanierung war eine Spezialfirma mit Schreitbagger nötig.

<b>ELEKTRIZITÄTWERK – NETZ</b>	<b>Rechnung 2023</b>		<b>Budget 2023</b>		<b>Abweichung</b>	
<b>Ergebnis aus betrieblicher Tätigkeit</b>	Fr.	<b>111'790.13</b>	Fr.	<b>212'020.00</b>	Fr.	<b>-100'229.87</b>
Ergebnis aus Finanzierung	Fr.	1'110.45	Fr.	3'300.00	Fr.	-2'189.55
<b>Operatives Ergebnis</b>	Fr.	<b>112'900.58</b>	Fr.	<b>215'320.00</b>	Fr.	<b>-102'419.42</b>
Ausserordentliches Ergebnis	Fr.	0.00	Fr.	0.00	Fr.	0.00
<b>Gesamtergebnis Erfolgsrechnung / Ertragsüberschuss</b>	Fr.	<b>112'900.58</b>	Fr.	<b>215'320.00</b>	Fr.	<b>-102'419.42</b>

8711.3111.00 Im Jahr 2022 bestellte Stromzähler sind erst im Jahr 2023 angekommen. Zusätzlich mussten durch die Bautätigkeit oder nicht vorhersehbarer Ereignisse grössere Messeinheiten beschafft werden. Im Jahr 2023 gab es zudem extrem viele neue E-Ladestationen. Da das erforderliche Kommando bei den alten Rundsteuerempfängern nicht mehr programmiert werden kann, mussten neue Rundsteuerempfänger angeschafft werden.

8711.3120.13/ Tiefere Kosten sowie tiefere Einnahmen durch einen Absatzrückgang von 4.6 % gegenüber dem Vorjahr sowie 10.7 % gegenüber Plan-Absatz.

8711.3120.14/

8711.4240.13/

8711.4240.14

8711.3120.16 Die Kosten weichen einerseits durch den höheren Netzverlust und andererseits durch höhere Durchschnittspreise vom Budget ab.

8711.3130.05 Die Mehrkosten gegenüber dem Budget sind im Wesentlichen auf die mengenmässig umfangreicheren Nachführungen zurückzuführen. Im Weiteren sind sämtliche EW-Anlagen digitalisiert und nachgeführt worden. Bedingt dadurch sind auch die Kosten für die Einmessungen NF Elektro höher ausgefallen.

8711.3143.01 Aufgrund von Kapazitätsengpässen konnte der geplante Ersatz von Türen sowie von Schaltgerätekombinationen bei Kabelverteilkabinen nicht vorgenommen werden. Die Kosten wurden im Budget 2024 nochmals berücksichtigt.

8711.4409.01 Die Nettoschuld der Einwohnergemeinde gegenüber des Elektrizitätswerks betrug per 01.01.2023 Fr. 79'396.71. Die Nettoschuld wird gemäss Gemeinderatsbeschluss mit einem Zinssatz von 1.13 % gegenüber des Elektrizitätswerks verzinst (Budget 0.7 %).

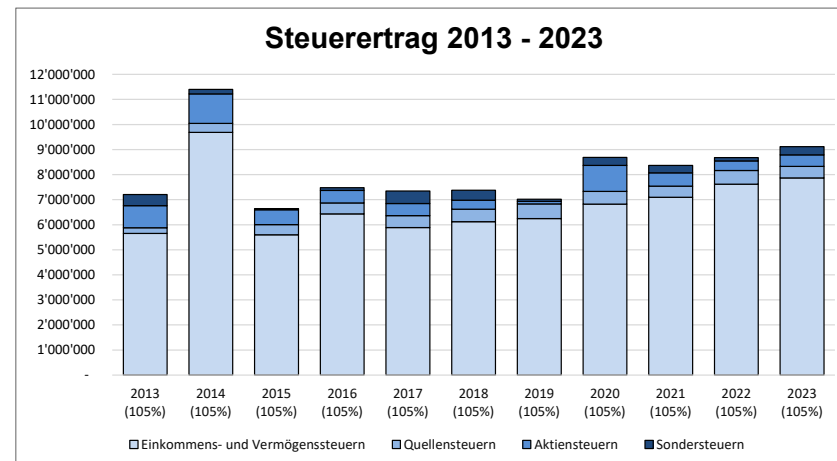
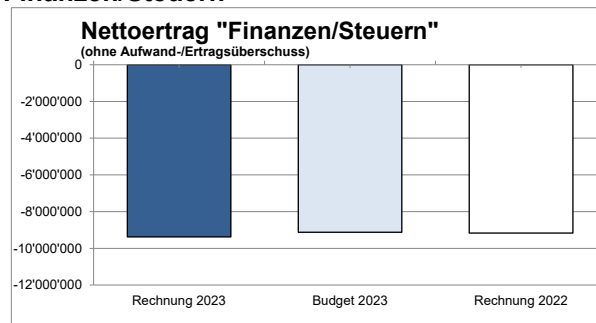
## Einwohnergemeinde Kaisten Jahresrechnung 2023 / Erläuterungen

ELEKTRIZITÄTSWERK – STROMHANDEL / ÜBRIGES	Rechnung 2023		Budget 2023		Abweichung	
<b>Ergebnis aus betrieblicher Tätigkeit</b>	Fr.	<b>14'907.33</b>	Fr.	<b>36'140.00</b>	Fr.	<b>-21'232.67</b>
Ergebnis aus Finanzierung	Fr.	0.00	Fr.	0.00	Fr.	0.00
<b>Operatives Ergebnis</b>	Fr.	<b>14'907.33</b>	Fr.	<b>36'140.00</b>	Fr.	<b>-21'232.67</b>
Ausserordentliches Ergebnis	Fr.	0.00	Fr.	0.00	Fr.	0.00
<b>Gesamtergebnis Erfolgsrechnung / Ertragsüberschuss</b>	Fr.	<b>14'907.33</b>	Fr.	<b>36'140.00</b>	Fr.	<b>-21'232.67</b>

- 8712.3120.15/ 8712.4240.16 8712.3120.17 8712.3120.20 8712.4240.17  
Tiefere Kosten sowie tiefere Einnahmen durch einen Absatzrückgang von 4.6 % gegenüber dem Vorjahr, sowie 10.7 % gegenüber Plan-Absatz.  
Die Einspeisemengen von Stromproduzenten fielen mehr als zweimal so hoch aus als bei der Budgetierung angenommen.  
Der ökologische Mehrwert wird Photovoltaik-Anlagen vergütet, sofern eine Vereinbarung zwischen dem Produzenten und der EVK besteht.  
Der Ertrag weicht einerseits durch den höheren Netzverlust und andererseits durch höhere Durchschnittspreise vom Budget ab.
- 8900.4120.00  
Im Jahr 2023 konnte im Zusammenhang mit dem Kiesabbau Langenacher ein Volumen von 72'349 m3 abgebaut werden. Davon fallen 5'709 m3 auf die Einwohnergemeinde.

9

### Finanzen/Steuern



- 9100.3180.00  
Die vorliegende Jahresrechnung zeigt eine pauschale Wertberichtigung von 2.86 % (entspricht dem prozentualen Anteil an Forderungsverlusten der vergangenen 5 Jahre (Vorjahr 2.74 %) auf Steuerforderungen). Gestützt auf die Empfehlung der externen Bilanzprüfung wurde die Höhe für Einzelwertberichtigungen auf Fr. 10'000.00 festgelegt.
- 9100.3181.00  
Im Jahr 2023 mussten Steuerforderungen von Fr. 37'352.75 abgeschrieben werden (Vorjahr Fr 11'110.85).
- 9100.3181.09  
Durch straffe Inkassomasnahmen konnten bereits abgeschriebene Steuerforderungen der Vorjahre in der Höhe von Fr. 18'135.35 wieder eingebracht werden.

## Einwohnergemeinde Kaisten Jahresrechnung 2023 / Erläuterungen

9100.4000.00/ 9100.4000.10/ 9100.4001.00/ 9100.4001.10 9100.4002.00	Durch die nach wie vor erfreuliche Bevölkerungs- und Einkommensentwicklung, sowie die konsequente Anpassung von provisorischen Rechnungen und dem guten Veranlagungsstand konnte ein leicht höherer Steuerertrag als erwartet generiert werden.
9100.4010.00	Die Einnahmen der Quellensteuern sind schwierig abzuschätzen und fielen im Jahr 2023 etwas tiefer aus als budgetiert. Die Verbuchung wird anhand der Angaben des Kantonalen Steueramtes vorgenommen.
9101.4022.00	Die Aktiensteuern wurden erstmals gestützt auf die Sollstellungen und nicht auf die Zahlungen vereinnahmt .Es konnten höhere Einnahmen als budgetiert erzielt werden.
9101.4024.00	Im Jahr 2023 wurden nach wie vor diverse Grundstücke/Liegenschaften auf dem Gemeindegebiet gehandelt, weshalb massiv höhere Grundstückgewinnsteuern ausgewiesen werden können.
9610.3400.00	Die Erbschafts- und Schenkungssteuern übertrafen die prognostizierten Annahmen.
9610.3401.00	Die Verzinsung der internen Kontokorrente wurde durch die aktuelle Finanzlage mit 1.13 % Zins verbucht (Budget 0.7 %).
9610.3409.01/ 9610.4409.01	Im Jahr 2023 musste eine langfristige Finanzverbindlichkeit zu einem Zinssatz von 2.13 % refinanziert werden. Zudem bestand eine weitere langfristige Finanzverbindlichkeit mit einem Zinssatz von 1.71 % und eine kurzfristige Finanzverbindlichkeit mit einem Zinssatz von 1.98 %.
9630.3441.00	Die internen Verzinsungen wurden gestützt auf die aktuelle Finanzlage mit 1.13 % verzinst (Budget 0.7 %).
9990.9000.00	Im Jahr 2022 mussten die Sachanlagen im Finanzvermögen durch den Gemeinderat neu bewertet werden. Im Jahr 2023 musste die Korrektur einer Bewertung vorgenommen werden.
	Die Erfolgsrechnung der Einwohnergemeinde schloss mit einem Ertragsüberschuss von Fr. 696'105.23 um Fr. 338'045.23 besser ab als budgetiert.

## Einwohnergemeinde Kaisten Jahresrechnung 2023 / Erläuterungen

### INVESTITIONSRECHNUNG

Unter der Investitionsrechnung werden die Budgetkredite respektive deren Abweichungen kurz dargelegt. Die Verpflichtungskredite werden nach dem Abschluss in der Kreditabrechnung ausführlich erläutert.

1500.5060.03 Budgetkredit: Erneuerung Alarmierung Feuerwehr → Kreditabrechnung:

Budgetkredit Gemeindeversammlung vom 25.11.2022	Fr.	88'000.00
Investitionsausgaben 2023	Fr.	115'606.70
Bruttoinvestitionen	Fr.	115'606.70
./. Investitionseinnahmen 2023	Fr.	0.00
Nettoinvestitionen	Fr.	115'606.70
<b>Kreditüberschreitung (Bruttoinvestitionen)</b>	<b>Fr.</b>	<b>27'606.70</b>

Seit der Projektplanung lief eine massive Teuerung auf. Für eine bessere Abdeckung der Erreichbarkeit wurden 30 anstelle von 20 Pager angeschafft. Die zusätzlichen Pager sowie der zusätzlich angeschaffte Notstromerzeuger waren ursprünglich für das Budget vorgesehen, wurden dann aber vom Gemeinderat zur Anschaffung über den Kredit freigegeben.

3420.5030.01 Budgetkredit: Anpassung / Erneuerung Spielplatz Sändeligarten → Kreditabrechnung:

Budgetkredit Gemeindeversammlung vom 25.11.2022	Fr.	95'000.00
Investitionsausgaben 2023	Fr.	122'685.30
Bruttoinvestitionen	Fr.	122'685.30
./. Investitionseinnahmen 2023	Fr.	0.00
Nettoinvestitionen	Fr.	122'685.30
<b>Kreditüberschreitung (Bruttoinvestitionen)</b>	<b>Fr.</b>	<b>27'685.30</b>

Durch die allgemeine Teuerung und dem Wechsel des Holzbauers infolge der Betriebsaufgabe des ursprünglich beigezogenen Unternehmens entstanden Mehrkosten.

6150.5000.02 Kosten im Zusammenhang mit dem Landkauf des Dorfplatzes Mitteldorf. Bereinigung im Zusammenhang mit dem Kredit Neugestaltung Dorfplatz Mitteldorf.

6150.5010.17 Durch aktuelle Bauvorhaben am Degenacherweg wurde die Ausführung des ursprünglich im Jahr 2019 vorgesehenen Deckbelags auf das Jahr 2024 verschoben.

## Einwohnergemeinde Kaisten Jahresrechnung 2023 / Erläuterungen

6150.5060.01	Budgetkredit Beschaffung neues Fahrzeug, Anteil UHB (10 %) → Kreditabrechnung:		
	Budgetkredit Gemeindeversammlung vom 25.11.2022	Fr.	5'800.00
	Investitionsausgaben 2023	Fr.	5'197.80
	Bruttoinvestitionen	Fr.	5'197.80
	./. Investitionseinnahmen 2023	Fr.	0.00
	Nettoinvestitionen	Fr.	5'197.80
	<b>Kreditunterschreitung (Bruttoinvestitionen)</b>	<b>Fr.</b>	<b>602.20</b>
7101.5060.01	Budgetkredit Beschaffung neues Fahrzeug, Anteil WV (60 %) → Kreditabrechnung:		
	Budgetkredit Gemeindeversammlung vom 25.11.2022	Fr.	34'800.00
	Investitionsausgaben 2023	Fr.	28'850.20
	+ bezogene Vorsteuer	Fr.	0.00
	Bruttoinvestitionen	Fr.	28'850.20
	./. Investitionseinnahmen 2023	Fr.	0.00
	Nettoinvestitionen	Fr.	28'850.20
<b>Kreditunterschreitung (Bruttoinvestitionen)</b>	<b>Fr.</b>	<b>5'949.80</b>	
7201.5060.01	Budgetkredit Beschaffung neues Fahrzeug, Anteil AW (30 %) → Kreditabrechnung:		
	Budgetkredit Gemeindeversammlung vom 25.11.2022	Fr.	17'400.00
	Investitionsausgaben 2023	Fr.	14'425.10
	+ bezogene Vorsteuer	Fr.	0.00
	Bruttoinvestitionen	Fr.	14'425.10
	./. Investitionseinnahmen 2023	Fr.	0.00
	Nettoinvestitionen	Fr.	14'425.10
<b>Kreditunterschreitung (Bruttoinvestitionen)</b>	<b>Fr.</b>	<b>2'974.90</b>	

Durch Lieferverzögerungen kann das Fahrzeug erst im Jahr 2024 geliefert werden. Die Kosten wurden gemäss Offerten transitorisch und in den Spezialfinanzierungen ohne MWST in die Rechnung 2023 gebucht, weshalb keine bezogene Vorsteuer ausgewiesen ist.

7101.5030.27/  
8711.5030.33 Der Werkleitungersatz Mitteldorf hat sich verzögert. Da sich das Projekt dadurch über die Jahre 2022 und 2023 erstreckte, wurde eine Kreditabrechnung erstellt.

7101.5620.01 Das Projekt Grundwasserfassung Rüchi/Alti Stross wird von der Stadt Laufenburg umgesetzt. Bis zum Rechnungsabschluss wurden keine Kosten in Rechnung gestellt.



## Einwohnergemeinde Kaisten Jahresrechnung 2023 / Erläuterungen

- 7101.5030.77 Wassertechnische Erschliessungen 2023. Dieser Kredit dient der finanziellen Flexibilität im Zusammenhang mit unvorhergesehenen Erschliessungen (z.B. infolge von Wasserleitungsbrüchen). Der Budgetkredit musste um Fr. 132'729.15 überschritten werden. Es wurden Kosten im Zusammenhang mit Erschliessungen in den Gebieten Leimrain, Eigenmatt sowie die 3. Etappe der Wasserleitung Weihermatt verbucht.
- 7101.6370.00/  
7201.6370.00/  
8711.6370.00 Durch die hohe Bautätigkeit wurden höhere Anschlussgebühren vereinnahmt als budgetiert.
- 7201.5030.30 Der Bau der Sauberwasserleitung Dorfstrasse konnte technisch einfacher realisiert werden. Die Gesamtkosten des Projekts blieben unter dem finanziellen Kriterium des Investitionsbegriffs von Fr. 50'000.00 und wurden daher in die Erfolgsrechnung umgebucht.
- 7201.5030.77 Für abwassertechnische Erschliessungen fielen im Jahr 2023 keine Kosten an.
- 7900.5290.05 Das Projekt Gesamtrevision Nutzungsplanung Siedlung/Kulturland befindet sich in der Endphase und wird voraussichtlich im Jahr 2024 abgeschlossen.
- 8711.5030.29 Die Projektierung der Spannungsumstellung 16 KV verzögert sich. Der Budgetkredit wurde im Budget 2024 neu erfasst.
- 8711.5030.34 Der altersbedingte Ersatz der MS-Leitung Mitteldorf-Hofacher verzögert sich voraussichtlich in das Jahr 2026.
- 8711.5030.77 Elektrotechnische Erschliessungen 2023. Dieser Kredit dient der finanziellen Flexibilität im Zusammenhang mit unvorgesehenen Erschliessungen (z.B. dem Bau von PV-Anlagen und Investitionen im Zusammenhang mit unvorhergesehenen Leitungsbauten). Der Budgetkredit musste um Fr. 139'072.95 überschritten werden. Im Jahr 2023 fielen Kosten im Zusammenhang mit dem Ersatz von Wasserleitungen an. Kabelrohrblöcke im Bereich TS Brühl-VK Birkenweg mussten durchgängig gemacht werden. Zudem wurde im Gebiet Leimrain die Verteilkabine angepasst und das Niederspannungsnetz musste in einem Bereich durch die Inbetriebnahme von PV-Anlagen ausgebaut werden.

## Einwohnergemeinde Kaisten Jahresrechnung 2023 / Erläuterungen

**Folgende Kreditabrechnungen werden an der Gemeindeversammlung vom 14. Juni 2024 zur Genehmigung vorgelegt:**

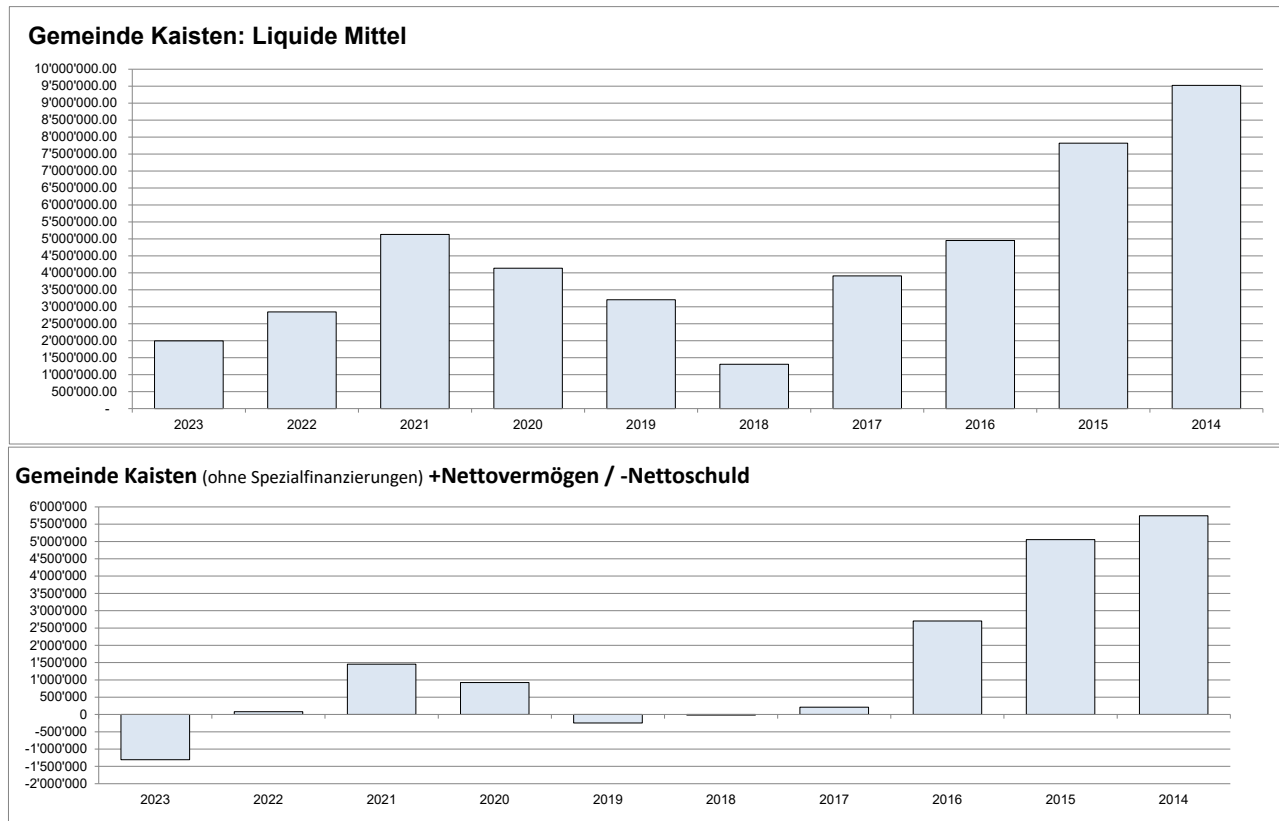
6150.5010.21/ Sanierung / Erneuerung Herrengasse und Hofacher  
7101.5030.22/  
7201.5030.21/  
8711.5030.26

6150.5010.31/ Sanierung Kirchrain  
7101.5030.30/  
7201.5030.29/  
8711.5030.40

7101.503027/ Werkleitungersatz Mitteldorf  
8711.5030.33

# Einwohnergemeinde Kaisten Jahresrechnung 2023 / Erläuterungen

## BILANZ



20110.02/  
20640.01/  
20640.03  
20880.01

Es musste ein kurzfristiges Darlehen mit einem Zinssatz von 1.98 % aufgenommen und ein langfristiges Darlehen refinanziert werden. Das langfristige Darlehen wurde mit einem Zinssatz von 2.13 % und einer Laufzeit von 3 Jahren aufgenommen.

20880.02

Rückstellung für die Deckbelagsarbeiten an der Ringstrasse und der Strasse Im Brüel sowie für die Erstellung der fehlenden Kandelaber an der Ringstrasse. Die Rückstellung wurde dem Verpflichtungskredit Rüttene-Fröschmatt belastet. Die Arbeiten werden nach vollständiger Überbauung des erschlossenen Gebiets ausgeführt.

20880.03

Rückstellung für den definitiven Beitragsplan, den Deckbelag und den Einbau einer Verkehrsinsel mit Beleuchtung an der Strasse Steigstich. Die Arbeiten werden nach vollständiger Überbauung des erschlossenen Gebiets ausgeführt.

Rückstellung für die Deckbelagsarbeiten im Zusammenhang mit der Erschliessung Ob der Steig. Die Arbeiten werden nach vollständiger Überbauung des erschlossenen Gebiets ausgeführt.

## Einwohnergemeinde Kaisten Jahresrechnung 2023 / Erläuterungen

20880.04	Rückstellung für einen zusätzlichen Hydrant mit Zuleitung im Zusammenhang mit der Erschliessung Ob der Steig. Die Arbeiten werden mit der 3. Etappe der Wohnüberbauung ausgeführt.
29100.02	Aus dem Fonds Jugend-/Sport- und Kulturförderung wurden im Jahr 2023 keine Entnahmen getätigt.
29100.03	Durch die Umzonung der Parzelle 1283 Brüel von der öffentlichen Zone in die Wohnzone W2b besteht gemäss Nutzungsplanung vom 06. Januar 2018 eine Mehrwertabgabepflicht von 20 % je zur Hälfte an den Kanton und die Gemeinde. Im Zusammenhang mit der Veräusserung der Parzelle wurde diese zur Zahlung fällig und musste in einen Spezialfonds einbezahlt werden. Dieser kann für zweckgebundene Ausgaben im Bereich Raumplanung (z. B. Entschädigungszahlungen bei Auszonungen) verwendet werden.
29110.03	Aus dem Schulfonds wurde im Jahr 2023 eine Entnahme für einen Skilagerbeitrag getätigt.



**Kaisten**  
unser Dorf

## Einwohnergemeinde Rechnung

---

# Ergebnis

- Einwohnergemeinde ohne Spezialfinanzierung
- Wasserwerk
- Abwasserbeseitigung
- Abfallwirtschaft
- Elektrizitätswerk / -netz
- Elektrizitätswerk-Stromhandel / Übriges
- Einwohnergemeinde

**Ergebnis - Einwohnergemeinde ohne Spezialfinanzierung**

Rechnung / 31.12.2023

1.1.2023 - 31.12.2023

Einwohnergemeinde

	<b>Erfolgs- und Finanzierungsausweis</b>	<b>Rechnung 2023</b>	<b>Budget 2023</b>	<b>Rechnung 2022</b>
<b>ERFOLGSRECHNUNG</b>				
<b>Betrieblicher Aufwand</b>				
30	Personalaufwand	2'272'078.40	2'268'490	2'105'636.00
31	Sach- und übriger Betriebsaufwand	1'925'306.41	1'791'280	1'628'404.82
33	Abschreibungen Verwaltungsvermögen	1'188'382.15	1'233'440	1'162'787.45
35	Einlagen in Fonds und Spezialfinanzierungen	0.00	0	0.00
36	Transferaufwand	5'261'139.98	5'205'690	4'904'250.27
37	Durchlaufende Beiträge	0.00	0	0.00
	<b>Total Betrieblicher Aufwand</b>	<b>10'646'906.94</b>	<b>10'498'900</b>	<b>9'801'078.54</b>
<b>Betrieblicher Ertrag</b>				
40	Fiskalertrag	9'181'040.25	8'885'900	8'740'770.87
41	Regalien und Konzessionen	152'523.12	157'540	211'177.55
42	Entgelte	598'944.06	467'210	578'770.24
43	Verschiedene Erträge	0.00	0	0.00
45	Entnahmen aus Fonds und Spezialfinanzierungen	9'159.48	12'360	10'575.85
46	Transferertrag	827'940.20	734'440	791'069.66
47	Durchlaufende Beiträge	0.00	0	0.00
	<b>Total Betrieblicher Ertrag</b>	<b>10'769'607.11</b>	<b>10'257'450</b>	<b>10'332'364.17</b>
	<b>Ergebnis aus betrieblicher Tätigkeit</b>	<b>122'700.17</b>	<b>-241'450</b>	<b>531'285.63</b>
34	Finanzaufwand	199'353.70	164'900	320'760.11
44	Finanzertrag	160'901.26	152'550	308'909.55
	<b>Ergebnis aus Finanzierung</b>	<b>-38'452.44</b>	<b>-12'350</b>	<b>-11'850.56</b>
	<b>Operatives Ergebnis</b>	<b>84'247.73</b>	<b>-253'800</b>	<b>519'435.07</b>
38	Ausserordentlicher Aufwand	0.00	0	0.00
48	Ausserordentlicher Ertrag	611'857.50	611'860	644'408.10
	<b>Ausserordentliches Ergebnis</b>	<b>611'857.50</b>	<b>611'860</b>	<b>644'408.10</b>
	<b>Gesamtergebnis Erfolgsrechnung</b>	<b>696'105.23</b>	<b>358'060</b>	<b>1'163'843.17</b>
	(+ = Ertragsüberschuss / - = Aufwandüberschuss)			

**Ergebnis - Einwohnergemeinde ohne Spezialfinanzierung**

Rechnung / 31.12.2023

1.1.2023 - 31.12.2023

Einwohnergemeinde

Erfolgs- und Finanzierungsausweis		Rechnung 2023	Budget 2023	Rechnung 2022
<b>INVESTITIONSRECHNUNG</b>				
<b>Investitionsausgaben</b>				
50	Total Sachanlagen	2'918'770.60	2'528'800	2'976'239.50
51	Total Investitionen auf Rechnung Dritter	0.00	0	0.00
52	Total Immaterielle Anlagen	30'823.80	40'000	43'234.80
54	Total Darlehen	0.00	0	0.00
55	Total Beteiligungen und Grundkapitalien	0.00	0	0.00
56	Total Eigene Investitionsbeiträge	0.00	0	66'149.65
58	Total Ausserordentliche Investitionen	12'072.85	0	0.00
	<b>Total Investitionsausgaben</b>	<b>2'961'667.25</b>	<b>2'568'800</b>	<b>3'085'623.95</b>
<b>Investitionseinnahmen</b>				
60	Übertragung von Sachanlagen in das Finanzvermögen	0.00	0	0.00
61	Rückerstattungen	0.00	0	0.00
62	Abgang immaterielle Anlagen	0.00	0	0.00
63	Investitionsbeiträge	258'549.30	172'000	0.00
64	Rückzahlung von Darlehen	0.00	0	0.00
65	Übertragung von Beteiligungen	0.00	0	0.00
66	Rückzahlung eigener Investitionsbeiträge	0.00	0	0.00
68	Ausserordentliche Investitionseinnahmen	9'982.05	0	0.00
	<b>Total Investitionseinnahmen</b>	<b>268'531.35</b>	<b>172'000</b>	<b>0.00</b>
	<b>Ergebnis Investitionsrechnung</b>	<b>-2'693'135.90</b>	<b>-2'396'800</b>	<b>-3'085'623.95</b>
	Selbstfinanzierung	1'294'617.40	998'430	1'702'793.67
	<b>Finanzierungsergebnis</b>	<b>-1'398'518.50</b>	<b>-1'398'370</b>	<b>-1'382'830.28</b>
	(+ = Finanzierungsüberschuss / - = Finanzierungsfehlbetrag)			

**Ergebnis - Wasserwerk**

1.1.2023 - 31.12.2023

Erfolgs- und Finanzierungsausweis		Rechnung 2023	Budget 2023	Rechnung 2022
<b>ERFOLGSRECHNUNG</b>				
<b>Betrieblicher Aufwand</b>				
30	Personalaufwand	23'429.10	10'190	11'180.50
31	Sach- und übriger Betriebsaufwand	369'508.97	373'500	693'117.21
33	Abschreibungen Verwaltungsvermögen	150'049.80	211'430	158'811.00
35	Einlagen in Fonds und Spezialfinanzierungen	0.00	0	0.00
36	Transferaufwand	173'625.65	154'950	169'702.35
37	Durchlaufende Beiträge	0.00	0	0.00
	<b>Total Betrieblicher Aufwand</b>	<b>716'613.52</b>	<b>750'070</b>	<b>1'032'811.06</b>
<b>Betrieblicher Ertrag</b>				
40	Fiskalertrag	0.00	0	0.00
41	Regalien und Konzessionen	0.00	0	0.00
42	Entgelte	613'159.40	642'200	603'426.20
43	Verschiedene Erträge	0.00	0	0.00
45	Entnahmen aus Fonds und Spezialfinanzierungen	0.00	0	0.00
46	Transferertrag	151'944.00	150'690	150'742.00
47	Durchlaufende Beiträge	0.00	0	0.00
	<b>Total Betrieblicher Ertrag</b>	<b>765'103.40</b>	<b>792'890</b>	<b>754'168.20</b>
	<b>Ergebnis aus betrieblicher Tätigkeit</b>	<b>48'489.88</b>	<b>42'820</b>	<b>-278'642.86</b>
34	Finanzaufwand	44'222.00	28'260	11'180.00
44	Finanzertrag	0.00	0	0.00
	<b>Ergebnis aus Finanzierung</b>	<b>-44'222.00</b>	<b>-28'260</b>	<b>-11'180.00</b>
	<b>Operatives Ergebnis</b>	<b>4'267.88</b>	<b>14'560</b>	<b>-289'822.86</b>
38	Ausserordentlicher Aufwand	0.00	0	0.00
48	Ausserordentlicher Ertrag	0.00	0	0.00
	<b>Ausserordentliches Ergebnis</b>	<b>0.00</b>	<b>0</b>	<b>0.00</b>
	<b>Gesamtergebnis Erfolgsrechnung</b>	<b>4'267.88</b>	<b>14'560</b>	<b>-289'822.86</b>
	(+ = Ertragsüberschuss / - = Aufwandüberschuss)			



**Ergebnis - Wasserwerk**

1.1.2023 - 31.12.2023

Erfolgs- und Finanzierungsausweis		Rechnung 2023	Budget 2023	Rechnung 2022
<b>INVESTITIONSRECHNUNG</b>				
<b>Investitionsausgaben</b>				
50	Sachanlagen	470'841.25	394'800	1'614'081.45
51	Investitionsn auf Rechnung Dritter	0.00	0	0.00
52	Immaterielle Anlagen	0.00	0	0.00
54	Darlehen	0.00	0	0.00
55	Beteiligungen, Grundkapitalien	0.00	0	0.00
56	Eigene Investitionsbeiträge	0.00	125'000	0.00
58	Ausserordentliche Investitionen	0.00	0	0.00
	<b>Total Investitionsausgaben</b>	<b>470'841.25</b>	<b>519'800</b>	<b>1'614'081.45</b>
<b>Investitionseinnahmen</b>				
60	Übertragung von Sachanlagen in das Finanzvermögen	0.00	0	0.00
61	Rückerstattungen	0.00	0	0.00
62	Abgang immaterielle Anlagen	0.00	0	0.00
63	Investitionsbeiträge	104'885.25	98'000	118'039.55
64	Rückzahlung von Darlehen	0.00	0	0.00
65	Übertragung von Beteiligungen	0.00	0	0.00
66	Rückzahlung eigener Investitionsbeiträge	0.00	0	0.00
68	Ausserordentliche Investitionseinnahmen	0.00	0	0.00
	<b>Total Investitionseinnahmen</b>	<b>104'885.25</b>	<b>98'000</b>	<b>118'039.55</b>
	<b>Ergebnis Investitionsrechnung</b>	<b>-365'956.00</b>	<b>-421'800</b>	<b>-1'496'041.90</b>
	Selbstfinanzierung	97'998.68	173'330	-181'428.86
	<b>Finanzierungsergebnis</b> (+ = Finanzierungsüberschuss / - = Finanzierungsfehlbetrag)	<b>-267'957.32</b>	<b>-248'470</b>	<b>-1'677'470.76</b>
<b>BILANZ</b>				
	<b>Nettovermögen/Nettoschuld per 01.01.</b>	<b>3'913'468.82</b>	<b>0</b>	<b>2'235'998.06</b>
	<b>Nettovermögen/Nettoschuld per 31.12.</b> (- = Nettovermögen / + = Nettoschuld)	<b>4'181'426.14</b>	<b>0</b>	<b>3'913'468.82</b>
	<b>Veränderung = Finanzierungsergebnis</b>	<b>-267'957.32</b>	<b>0</b>	<b>-1'677'470.76</b>

**Ergebnis - Abwasserbeseitigung**

1.1.2023 - 31.12.2023

Erfolgs- und Finanzierungsausweis		Rechnung 2023	Budget 2023	Rechnung 2022
<b>ERFOLGSRECHNUNG</b>				
<b>Betrieblicher Aufwand</b>				
30	Personalaufwand	525.00	2'130	676.00
31	Sach- und übriger Betriebsaufwand	100'906.02	78'240	52'904.82
33	Abschreibungen Verwaltungsvermögen	84'772.55	92'030	170'638.00
35	Einlagen in Fonds und Spezialfinanzierungen	0.00	0	0.00
36	Transferaufwand	279'322.36	263'940	240'840.04
37	Durchlaufende Beiträge	0.00	0	0.00
	<b>Total Betrieblicher Aufwand</b>	<b>465'525.93</b>	<b>436'340</b>	<b>465'058.86</b>
<b>Betrieblicher Ertrag</b>				
40	Fiskalertrag	0.00	0	0.00
41	Regalien und Konzessionen	0.00	0	0.00
42	Entgelte	392'994.45	378'750	357'349.20
43	Verschiedene Erträge	0.00	0	0.00
45	Entnahmen aus Fonds und Spezialfinanzierungen	0.00	0	0.00
46	Transferertrag	120'803.00	106'680	104'177.00
47	Durchlaufende Beiträge	0.00	0	0.00
	<b>Total Betrieblicher Ertrag</b>	<b>513'797.45</b>	<b>485'430</b>	<b>461'526.20</b>
	<b>Ergebnis aus betrieblicher Tätigkeit</b>	<b>48'271.52</b>	<b>49'090</b>	<b>-3'532.66</b>
34	Finanzaufwand	0.00	0	0.00
44	Finanzertrag	23'164.50	10'500	10'076.50
	<b>Ergebnis aus Finanzierung</b>	<b>23'164.50</b>	<b>10'500</b>	<b>10'076.50</b>
	<b>Operatives Ergebnis</b>	<b>71'436.02</b>	<b>59'590</b>	<b>6'543.84</b>
38	Ausserordentlicher Aufwand	0.00	0	0.00
48	Ausserordentlicher Ertrag	0.00	0	0.00
	<b>Ausserordentliches Ergebnis</b>	<b>0.00</b>	<b>0</b>	<b>0.00</b>
	<b>Gesamtergebnis Erfolgsrechnung</b>	<b>71'436.02</b>	<b>59'590</b>	<b>6'543.84</b>
	(+ = Ertragsüberschuss / - = Aufwandüberschuss)			

**Ergebnis - Abwasserbeseitigung**

1.1.2023 - 31.12.2023

Erfolgs- und Finanzierungsausweis		Rechnung 2023	Budget 2023	Rechnung 2022
<b>INVESTITIONSRECHNUNG</b>				
<b>Investitionsausgaben</b>				
50	Sachanlagen	188'012.40	650'400	378'339.75
51	Investitionsn auf Rechnung Dritter	0.00	0	0.00
52	Immaterielle Anlagen	0.00	0	0.00
54	Darlehen	0.00	0	0.00
55	Beteiligungen, Grundkapitalien	0.00	0	0.00
56	Eigene Investitionsbeiträge	0.00	0	0.00
58	Ausserordentliche Investitionen	0.00	0	0.00
	<b>Total Investitionsausgaben</b>	<b>188'012.40</b>	<b>650'400</b>	<b>378'339.75</b>
<b>Investitionseinnahmen</b>				
60	Übertragung von Sachanlagen in das Finanzvermögen	0.00	0	0.00
61	Rückerstattungen	0.00	0	0.00
62	Abgang immaterielle Anlagen	0.00	0	0.00
63	Investitionsbeiträge	226'341.65	240'000	332'511.35
64	Rückzahlung von Darlehen	0.00	0	0.00
65	Übertragung von Beteiligungen	0.00	0	0.00
66	Rückzahlung eigener Investitionsbeiträge	0.00	0	0.00
68	Ausserordentliche Investitionseinnahmen	0.00	0	0.00
	<b>Total Investitionseinnahmen</b>	<b>226'341.65</b>	<b>240'000</b>	<b>332'511.35</b>
	<b>Ergebnis Investitionsrechnung</b>	<b>38'329.25</b>	<b>-410'400</b>	<b>-45'828.40</b>
	Selbstfinanzierung	42'901.57	52'440	80'500.84
	<b>Finanzierungsergebnis</b>	<b>81'230.82</b>	<b>-357'960</b>	<b>34'672.44</b>
	(+ = Finanzierungsüberschuss / - = Finanzierungsfehlbetrag)			
	<b>Nettovermögen/Nettoschuld per 01.01.</b>	<b>-2'049'945.61</b>	<b>0</b>	<b>-2'015'273.17</b>
	<b>Nettovermögen/Nettoschuld per 31.12.</b>	<b>-2'131'176.43</b>	<b>0</b>	<b>-2'049'945.61</b>
	(- = Nettovermögen / + = Nettoschuld)			
	<b>Veränderung = Finanzierungsergebnis</b>	<b>81'230.82</b>	<b>0</b>	<b>34'672.44</b>

**Ergebnis - Abfallwirtschaft**

1.1.2023 - 31.12.2023

		Rechnung 2023	Budget 2023	Rechnung 2022
<b>ERFOLGSRECHNUNG</b>				
<b>Betrieblicher Aufwand</b>				
30	Personalaufwand	16'101.95	13'730	4'600.40
31	Sach- und übriger Betriebsaufwand	83'573.81	75'510	68'385.56
33	Abschreibungen Verwaltungsvermögen	4'842.00	4'840	4'842.00
35	Einlagen in Fonds und Spezialfinanzierungen	0.00	0	0.00
36	Transferaufwand	155'375.80	133'900	170'032.70
37	Durchlaufende Beiträge	0.00	0	0.00
	<b>Total Betrieblicher Aufwand</b>	<b>259'893.56</b>	<b>227'980</b>	<b>247'860.66</b>
<b>Betrieblicher Ertrag</b>				
40	Fiskalertrag	0.00	0	0.00
41	Regalien und Konzessionen	100.00	100	100.00
42	Entgelte	269'609.10	289'500	297'177.40
43	Verschiedene Erträge	0.00	0	0.00
45	Entnahmen aus Fonds und Spezialfinanzierungen	0.00	0	0.00
46	Transferertrag	0.00	0	0.00
47	Durchlaufende Beiträge	0.00	0	0.00
	<b>Total Betrieblicher Ertrag</b>	<b>269'709.10</b>	<b>289'600</b>	<b>297'277.40</b>
	<b>Ergebnis aus betrieblicher Tätigkeit</b>	<b>9'815.54</b>	<b>61'620</b>	<b>49'416.74</b>
34	Finanzaufwand	0.00	0	0.00
44	Finanzertrag	2'933.00	1'560	1'021.50
	<b>Ergebnis aus Finanzierung</b>	<b>2'933.00</b>	<b>1'560</b>	<b>1'021.50</b>
	<b>Operatives Ergebnis</b>	<b>12'748.54</b>	<b>63'180</b>	<b>50'438.24</b>
38	Ausserordentlicher Aufwand	0.00	0	0.00
48	Ausserordentlicher Ertrag	0.00	0	0.00
	<b>Ausserordentliches Ergebnis</b>	<b>0.00</b>	<b>0</b>	<b>0.00</b>
	<b>Gesamtergebnis Erfolgsrechnung</b>	<b>12'748.54</b>	<b>63'180</b>	<b>50'438.24</b>
	(+ = Ertragsüberschuss / - = Aufwandüberschuss)			

**Ergebnis - Abfallwirtschaft**

1.1.2023 - 31.12.2023

		Rechnung 2023	Budget 2023	Rechnung 2022
<b>INVESTITIONSRECHNUNG</b>				
<b>Investitionsausgaben</b>				
50	Sachanlagen	0.00	0	0.00
51	Investitionsn auf Rechnung Dritter	0.00	0	0.00
52	Immaterielle Anlagen	0.00	0	0.00
54	Darlehen	0.00	0	0.00
55	Beteiligungen, Grundkapitalien	0.00	0	0.00
56	Eigene Investitionsbeiträge	0.00	0	0.00
58	Ausserordentliche Investitionen	0.00	0	0.00
	<b>Total Investitionsausgaben</b>	<b>0.00</b>	<b>0</b>	<b>0.00</b>
<b>Investitionseinnahmen</b>				
60	Übertragung von Sachanlagen in das Finanzvermögen	0.00	0	0.00
61	Rückerstattungen	0.00	0	0.00
62	Abgang immaterielle Anlagen	0.00	0	0.00
63	Investitionsbeiträge	0.00	0	0.00
64	Rückzahlung von Darlehen	0.00	0	0.00
65	Übertragung von Beteiligungen	0.00	0	0.00
66	Rückzahlung eigener Investitionsbeiträge	0.00	0	0.00
68	Ausserordentliche Investitionseinnahmen	0.00	0	0.00
	<b>Total Investitionseinnahmen</b>	<b>0.00</b>	<b>0</b>	<b>0.00</b>
	<b>Ergebnis Investitionsrechnung</b>	<b>0.00</b>	<b>0</b>	<b>0.00</b>
	Selbstfinanzierung	17'590.54	68'020	55'280.24
	<b>Finanzierungsergebnis</b>	<b>17'590.54</b>	<b>68'020</b>	<b>55'280.24</b>
	(+ = Finanzierungsüberschuss / - = Finanzierungsfehlbetrag)			
<b>BILANZ</b>				
	<b>Nettovermögen/Nettoschuld per 01.01.</b>	<b>-259'556.50</b>	<b>0</b>	<b>-204'276.26</b>
	<b>Nettovermögen/Nettoschuld per 31.12.</b>	<b>-277'147.04</b>	<b>0</b>	<b>-259'556.50</b>
	(- = Nettovermögen / + = Nettoschuld)			
	<b>Veränderung = Finanzierungsergebnis</b>	<b>17'590.54</b>	<b>0</b>	<b>55'280.24</b>

**Ergebnis - Elektrizitätswerk - Elektrizitätsnetz**

Rechnung / 31.12.2023

1.1.2023 - 31.12.2023

Einwohnergemeinde

Erfolgs- und Finanzierungsausweis		Rechnung 2023	Budget 2023	Rechnung 2022
<b>ERFOLGSRECHNUNG</b>				
<b>Betrieblicher Aufwand</b>				
30	Personalaufwand	15'162.30	15'740	16'710.40
31	Sach- und übriger Betriebsaufwand	998'046.47	1'015'030	905'650.07
33	Abschreibungen Verwaltungsvermögen	141'543.20	139'140	128'523.00
35	Einlagen in Fonds und Spezialfinanzierungen	0.00	0	0.00
36	Transferaufwand	23'733.95	25'560	23'996.50
37	Durchlaufende Beiträge	0.00	0	0.00
	<b>Total Betrieblicher Aufwand</b>	<b>1'178'485.92</b>	<b>1'195'470</b>	<b>1'074'879.97</b>
<b>Betrieblicher Ertrag</b>				
40	Fiskalertrag	0.00	0	0.00
41	Regalien und Konzessionen	0.00	0	0.00
42	Entgelte	1'250'708.05	1'369'280	1'321'885.60
43	Verschiedene Erträge	0.00	0	0.00
45	Entnahmen aus Fonds und Spezialfinanzierungen	0.00	0	0.00
46	Transferertrag	39'568.00	38'210	36'212.00
47	Durchlaufende Beiträge	0.00	0	0.00
	<b>Total Betrieblicher Ertrag</b>	<b>1'290'276.05</b>	<b>1'407'490</b>	<b>1'358'097.60</b>
	<b>Ergebnis aus betrieblicher Tätigkeit</b>	<b>111'790.13</b>	<b>212'020</b>	<b>283'217.63</b>
34	Finanzaufwand	0.00	0	0.00
44	Finanzertrag	1'110.45	3'300	2'538.90
	<b>Ergebnis aus Finanzierung</b>	<b>1'110.45</b>	<b>3'300</b>	<b>2'538.90</b>
	<b>Operatives Ergebnis</b>	<b>112'900.58</b>	<b>215'320</b>	<b>285'756.53</b>
38	Ausserordentlicher Aufwand	0.00	0	0.00
48	Ausserordentlicher Ertrag	0.00	0	0.00
	<b>Ausserordentliches Ergebnis</b>	<b>0.00</b>	<b>0</b>	<b>0.00</b>
	<b>Gesamtergebnis Erfolgsrechnung</b>	<b>112'900.58</b>	<b>215'320</b>	<b>285'756.53</b>
	(+ = Ertragsüberschuss / - = Aufwandüberschuss)			

**Ergebnis - Elektrizitätswerk - Elektrizitätsnetz**

Rechnung / 31.12.2023

1.1.2023 - 31.12.2023

Einwohnergemeinde

Erfolgs- und Finanzierungsausweis		Rechnung 2023	Budget 2023	Rechnung 2022
<b>INVESTITIONSRECHNUNG</b>				
<b>Investitionsausgaben</b>				
50	Sachanlagen	463'407.75	818'000	637'561.75
51	Investitionsn auf Rechnung Dritter	0.00	0	0.00
52	Immaterielle Anlagen	0.00	0	0.00
54	Darlehen	0.00	0	0.00
55	Beteiligungen, Grundkapitalien	0.00	0	0.00
56	Eigene Investitionsbeiträge	0.00	0	0.00
58	Ausserordentliche Investitionen	0.00	0	0.00
	<b>Total Investitionsausgaben</b>	<b>463'407.75</b>	<b>818'000</b>	<b>637'561.75</b>
<b>Investitionseinnahmen</b>				
60	Übertragung von Sachanlagen in das Finanzvermögen	0.00	0	0.00
61	Rückerstattungen	0.00	0	0.00
62	Abgang immaterielle Anlagen	0.00	0	0.00
63	Investitionsbeiträge	61'000.00	40'000	67'120.00
64	Rückzahlung von Darlehen	0.00	0	0.00
65	Übertragung von Beteiligungen	0.00	0	0.00
66	Rückzahlung eigener Investitionsbeiträge	0.00	0	0.00
68	Ausserordentliche Investitionseinnahmen	0.00	0	0.00
	<b>Total Investitionseinnahmen</b>	<b>61'000.00</b>	<b>40'000</b>	<b>67'120.00</b>
	<b>Ergebnis Investitionsrechnung</b>	<b>-402'407.75</b>	<b>-778'000</b>	<b>-570'441.75</b>
	Selbstfinanzierung	214'875.78	316'250	378'067.53
	<b>Finanzierungsergebnis</b>	<b>-187'531.97</b>	<b>-461'750</b>	<b>-192'374.22</b>
	(+ = Finanzierungsüberschuss / - = Finanzierungsfehlbetrag)			

**Ergebnis - Elektrizitätswerk - Stromhandel und Übriges**

Rechnung / 31.12.2023

1.1.2023 - 31.12.2023

Einwohnergemeinde

Erfolgs- und Finanzierungsausweis		Rechnung 2023	Budget 2023	Rechnung 2022
<b>ERFOLGSRECHNUNG</b>				
<b>Betrieblicher Aufwand</b>				
30	Personalaufwand	0.00	0	0.00
31	Sach- und übriger Betriebsaufwand	1'055'286.27	1'063'160	981'756.45
33	Abschreibungen Verwaltungsvermögen	0.00	0	0.00
35	Einlagen in Fonds und Spezialfinanzierungen	0.00	0	0.00
36	Transferaufwand	8'445.00	8'450	8'445.00
37	Durchlaufende Beiträge	0.00	0	0.00
	<b>Total Betrieblicher Aufwand</b>	<b>1'063'731.27</b>	<b>1'071'610</b>	<b>990'201.45</b>
<b>Betrieblicher Ertrag</b>				
40	Fiskalertrag	0.00	0	0.00
41	Regalien und Konzessionen	0.00	0	0.00
42	Entgelte	1'078'638.60	1'107'750	788'716.10
43	Verschiedene Erträge	0.00	0	0.00
45	Entnahmen aus Fonds und Spezialfinanzierungen	0.00	0	0.00
46	Transferertrag	0.00	0	0.00
47	Durchlaufende Beiträge	0.00	0	0.00
	<b>Total Betrieblicher Ertrag</b>	<b>1'078'638.60</b>	<b>1'107'750</b>	<b>788'716.10</b>
	<b>Ergebnis aus betrieblicher Tätigkeit</b>	<b>14'907.33</b>	<b>36'140</b>	<b>-201'485.35</b>
34	Finanzaufwand	0.00	0	0.00
44	Finanzertrag	0.00	0	0.00
	<b>Ergebnis aus Finanzierung</b>	<b>0.00</b>	<b>0</b>	<b>0.00</b>
	<b>Operatives Ergebnis</b>	<b>14'907.33</b>	<b>36'140</b>	<b>-201'485.35</b>
38	Ausserordentlicher Aufwand	0.00	0	0.00
48	Ausserordentlicher Ertrag	0.00	0	0.00
	<b>Ausserordentliches Ergebnis</b>	<b>0.00</b>	<b>0</b>	<b>0.00</b>
	<b>Gesamtergebnis Erfolgsrechnung</b>	<b>14'907.33</b>	<b>36'140</b>	<b>-201'485.35</b>
	(+ = Ertragsüberschuss / - = Aufwandüberschuss)			



**Ergebnis - Elektrizitätswerk - Stromhandel und Übriges**

Rechnung / 31.12.2023

1.1.2023 - 31.12.2023

Einwohnergemeinde

Erfolgs- und Finanzierungsausweis		Rechnung 2023	Budget 2023	Rechnung 2022
<b>INVESTITIONSRECHNUNG</b>				
<b>Investitionsausgaben</b>				
50	Sachanlagen	0.00	0	0.00
51	Investitionsn auf Rechnung Dritter	0.00	0	0.00
52	Immaterielle Anlagen	0.00	0	0.00
54	Darlehen	0.00	0	0.00
55	Beteiligungen, Grundkapitalien	0.00	0	0.00
56	Eigene Investitionsbeiträge	0.00	0	0.00
58	Ausserordentliche Investitionen	0.00	0	0.00
	<b>Total Investitionsausgaben</b>	<b>0.00</b>	<b>0</b>	<b>0.00</b>
<b>Investitionseinnahmen</b>				
60	Übertragung von Sachanlagen in das Finanzvermögen	0.00	0	0.00
61	Rückerstattungen	0.00	0	0.00
62	Abgang immaterielle Anlagen	0.00	0	0.00
63	Investitionsbeiträge	0.00	0	0.00
64	Rückzahlung von Darlehen	0.00	0	0.00
65	Übertragung von Beteiligungen	0.00	0	0.00
66	Rückzahlung eigener Investitionsbeiträge	0.00	0	0.00
68	Ausserordentliche Investitionseinnahmen	0.00	0	0.00
	<b>Total Investitionseinnahmen</b>	<b>0.00</b>	<b>0</b>	<b>0.00</b>
	<b>Ergebnis Investitionsrechnung</b>	<b>0.00</b>	<b>0</b>	<b>0.00</b>
	Selbstfinanzierung	14'907.33	36'140	-201'485.35
	<b>Finanzierungsergebnis</b>	<b>14'907.33</b>	<b>36'140</b>	<b>-201'485.35</b>
	(+ = Finanzierungsüberschuss / - = Finanzierungsfehlbetrag)			

**Ergebnis - Einwohnergemeinde**

1.1.2023 - 31.12.2023

Erfolgs- und Finanzierungsausweis		Rechnung 2023	Budget 2023	Rechnung 2022
<b>ERFOLGSRECHNUNG</b>				
<b>Betrieblicher Aufwand</b>				
30	Personalaufwand	2'327'296.75	2'310'280	2'138'803.30
31	Sach- und übriger Betriebsaufwand	4'532'627.95	4'396'720	4'330'218.93
33	Abschreibungen Verwaltungsvermögen	1'569'589.70	1'680'880	1'625'601.45
35	Einlagen in Fonds und Spezialfinanzierungen	0.00	0	0.00
36	Transferaufwand	5'901'642.74	5'792'490	5'517'266.86
37	Durchlaufende Beiträge	0.00	0	0.00
	<b>Total Betrieblicher Aufwand</b>	<b>14'331'157.14</b>	<b>14'180'370</b>	<b>13'611'890.54</b>
<b>Betrieblicher Ertrag</b>				
40	Fiskalertrag	9'181'040.25	8'885'900	8'740'770.87
41	Regalien und Konzessionen	152'623.12	157'640	211'277.55
42	Entgelte	4'204'053.66	4'254'690	3'947'324.74
43	Verschiedene Erträge	0.00	0	0.00
45	Entnahmen aus Fonds und Spezialfinanzierungen	9'159.48	12'360	10'575.85
46	Transferertrag	1'140'255.20	1'030'020	1'082'200.66
47	Durchlaufende Beiträge	0.00	0	0.00
	<b>Total Betrieblicher Ertrag</b>	<b>14'687'131.71</b>	<b>14'340'610</b>	<b>13'992'149.67</b>
	<b>Ergebnis aus betrieblicher Tätigkeit</b>	<b>355'974.57</b>	<b>160'240</b>	<b>380'259.13</b>
34	Finanzaufwand	243'575.70	193'160	331'940.11
44	Finanzertrag	188'109.21	167'910	322'546.45
	<b>Ergebnis aus Finanzierung</b>	<b>-55'466.49</b>	<b>-25'250</b>	<b>-9'393.66</b>
	<b>Operatives Ergebnis</b>	<b>300'508.08</b>	<b>134'990</b>	<b>370'865.47</b>
38	Ausserordentlicher Aufwand	0.00	0	0.00
48	Ausserordentlicher Ertrag	611'857.50	611'860	644'408.10
	<b>Ausserordentliches Ergebnis</b>	<b>611'857.50</b>	<b>611'860</b>	<b>644'408.10</b>
	<b>Gesamtergebnis Erfolgsrechnung</b>	<b>912'365.58</b>	<b>746'850</b>	<b>1'015'273.57</b>
	(+ = Ertragsüberschuss / - = Aufwandüberschuss)			

**Ergebnis - Einwohnergemeinde**

1.1.2023 - 31.12.2023

Erfolgs- und Finanzierungsausweis		Rechnung 2023	Budget 2023	Rechnung 2022
<b>INVESTITIONSRECHNUNG</b>				
<b>Investitionsausgaben</b>				
50	Sachanlagen	4'041'032.00	4'392'000	5'606'222.45
51	Investitionen auf Rechnung Dritter	0.00	0	0.00
52	Immaterielle Anlagen	30'823.80	40'000	43'234.80
54	Darlehen	0.00	0	0.00
55	Beteiligungen, Grundkapitalien	0.00	0	0.00
56	Eigene Investitionsbeiträge	0.00	125'000	66'149.65
58	Ausserordentliche Investitionen	12'072.85	0	0.00
	<b>Total Investitionsausgaben</b>	<b>4'083'928.65</b>	<b>4'557'000</b>	<b>5'715'606.90</b>
<b>Investitionseinnahmen</b>				
60	Übertragung von Sachanlagen in das Finanzvermögen	0.00	0	0.00
61	Rückerstattungen	0.00	0	0.00
62	Abgang immaterielle Anlagen	0.00	0	0.00
63	Investitionsbeiträge	650'776.20	550'000	517'670.90
64	Rückzahlung von Darlehen	0.00	0	0.00
65	Übertragung von Beteiligungen	0.00	0	0.00
66	Rückzahlung eigener Investitionsbeiträge	0.00	0	0.00
68	Ausserordentliche Investitionseinnahmen	9'982.05	0	0.00
	<b>Total Investitionseinnahmen</b>	<b>660'758.25</b>	<b>550'000</b>	<b>517'670.90</b>
	<b>Ergebnis Investitionsrechnung</b>	<b>-3'423'170.40</b>	<b>-4'007'000</b>	<b>-5'197'936.00</b>
	Selbstfinanzierung	1'682'891.30	1'644'610	1'833'728.07
	<b>Finanzierungsergebnis</b>	<b>-1'740'279.10</b>	<b>-2'362'390</b>	<b>-3'364'207.93</b>
	(+ = Finanzierungsüberschuss / - = Finanzierungsfehlbetrag)			



**Kaisten**  
unser Dorf

Einwohnergemeinde Rechnung

## Kennzahlenauswertung

- Einwohnergemeinde ohne Spezialfinanzierungen
- Einwohnergemeinde

**Kennzahlenauswertung Jahresrechnung**

Rechnung /

1.1.2023 - 31.12.2023

Bezeichnung	Berechnung	Saldo
<b>Einwohnergemeinde ohne Spezialfinanzierungen</b>		
Steuerfuss		105 %
A Einwohnerzahl per 31.12		2952
B Laufender Ertrag ohne SF		11'542'365.87
C Fiskalertrag + Finanz- und Lastenausgleich ohne SF		8'916'640.25
D Nettozinsaufwand ohne SF		57'581.49
E Nettoinvestitionen ohne SF		2'693'135.90
F Nettoschuld I ohne SF		1'306'470.41
G Selbstfinanzierung ohne SF		1'294'617.40
H Abschreibungen ohne SF		1'219'529.15
<b>1 Nettoschuld I pro Einwohner</b>	<b>F : A</b>	<b>442.57 CHF</b>
<b>2 Nettoverschuldungsquotient</b>	<b>(F : C) x 100</b>	<b>14.65 %</b>
<b>3 Zinsbelastungsanteil</b>	<b>(D : B) x 100</b>	<b>0.50 %</b>
<b>4 Selbstfinanzierungsgrad</b>	<b>(G : E) x 100</b>	<b>48.07 %</b>
<b>5 Selbstfinanzierungsanteil</b>	<b>(G : B) x 100</b>	<b>11.22 %</b>
<b>6 Kapitaldienstanteil</b>	<b>((D + H) : B) x 100</b>	<b>11.06 %</b>

**Kennzahlenauswertung Jahresrechnung**

Rechnung /

1.1.2023 - 31.12.2023

Bezeichnung	Berechnung	Saldo
<b>Einwohnergemeinde mit Spezialfinanzierungen</b>		
Steuerfuss		105 %
A Einwohnerzahl per 31.12		2952
B Laufender Ertrag		15'487'098.42
C Fiskalertrag + Finanz- und Lastenausgleich		8'916'640.25
D Nettozinsaufwand		74'808.99
E Nettoinvestitionen		3'423'170.40
F Nettoschuld I		3'172'801.01
G Selbstfinanzierung		1'682'891.30
H Abschreibungen		1'391'542.70
<b>1 Nettoschuld I pro Einwohner</b>	<b>F : A</b>	<b>1'074.80 CHF</b>
<b>2 Nettoverschuldungsquotient</b>	<b>(F : C) x 100</b>	<b>35.58 %</b>
<b>3 Zinsbelastungsanteil</b>	<b>(D : B) x 100</b>	<b>0.48 %</b>
<b>4 Selbstfinanzierungsgrad</b>	<b>(G : E) x 100</b>	<b>49.16 %</b>
<b>5 Selbstfinanzierungsanteil</b>	<b>(G : B) x 100</b>	<b>10.87 %</b>
<b>6 Kapitaldienstanteil</b>	<b>((D + H) : B) x 100</b>	<b>9.47 %</b>

## Einwohnergemeinde Kaisten Jahresrechnung 2023 / Kennzahlen

Gemäss § 26 Finanzverordnung weisen die Gemeinden in Budget und Jahresrechnung Finanzkennzahlen zur Beurteilung der Verschuldung, Finanzierung und Leistungsfähigkeit im Anhang zur Jahresrechnung aus. Die Kennzahlen können wie folgt kommentiert werden:

### Kennzahlen Selbstfinanzierung (Einwohnergemeinde ohne Spezialfinanzierungen)

<b>Selbstfinanzierungsanteil</b>	<b>11.22 %</b>			<b>Leistungsfähigkeit</b>	
Selbstfinanzierung in Prozent vom laufenden Ertrag					
	2022	2021	2020	2019	Durchschnitt 5 J.
	15.09 %	15.25 %	21.09 %	19.27 %	16.38 %
<p>Zeigt die Finanzkraft und den finanziellen Spielraum einer Gemeinde. Er gibt an, welcher Anteil des Ertrags zur Finanzierung der Investitionen oder zum Abbau von Schulden aufgewendet werden kann (finanzielle Leistungsfähigkeit). Ein Selbstfinanzierungsanteil von über 20 % weist auf ein hohes Investitions-/ Amortisationspotenzial hin. Der Anteil sollte nicht unter 10 % betragen.</p> <p>&gt; 20 %            gut  <b>10 % - 20 %</b>    <b>mittel</b>            &lt; 10 %           schlecht</p> <p>Der Selbstfinanzierungsanteil der Einwohnergemeinde Kaisten kann als mittel gewertet werden. Es können 11.22 % vom Ertrag für Abschreibungen verwendet werden.</p>					

<b>Kapitaldienstanteil</b>	<b>11.06 %</b>			<b>Leistungsfähigkeit</b>	
Nettozinsaufwand + Abschreibungen in Prozent vom laufenden Ertrag					
	2022	2021	2020	2019	Durchschnitt 5 J.
	10.75 %	10.65 %	10.89 %	11.32 %	10.93 %
<p>Zeigt, wie stark der laufende Ertrag durch den Zinsdienst und die Abschreibungen (Kapitaldienst) belastet ist. Ein hoher Anteil weist auf einen enger werdenden finanziellen Spielraum hin. Ein Wert bis 5 % ist gut, der Anteil sollte nicht über 15 % betragen.</p> <p>&lt; 5 %            geringe Belastung  <b>5 % - 15 %</b>    <b>tragbare Belastung</b>            &gt; 15 %           hohe Belastung</p> <p>Die Belastung der Gemeinde Kaisten durch den Zinsdienst und die Abschreibungen wird als tragbar eingestuft.</p>					

## Einwohnergemeinde Kaisten Jahresrechnung 2023 / Kennzahlen

<b>Selbstfinanzierungsgrad</b>	<b>48.07 %</b>			<b>Finanzierung</b>	
Selbstfinanzierung in Prozent der Nettoinvestitionen	2022	2021	2020	2019	Durchschnitt 5 J.
	55.18 %	119.43 %	202.43 %	87.95 %	102.61 %

Zeigt, welcher Anteil der Nettoinvestitionen aus eigenen Mitteln finanziert werden kann. Ein Selbstfinanzierungsgrad von über 100 % weist auf eine hohe Eigenfinanzierung hin. Der Anteil sollte nicht unter 50 % betragen. Jährliche Schwankungen beim Selbstfinanzierungsgrad sind nicht ungewöhnlich, langfristig sollte ein Selbstfinanzierungsgrad von 100% angestrebt werden.

Im Jahr 2023 wurden Nettoinvestitionen von CHF 2'693'135.90 getätigt. Die Selbstfinanzierung beträgt CHF 1'294'617.40. Aktuell werden hohe Investitionen getätigt, daher sinkt der Selbstfinanzierungsgrad vorübergehend unter 50 %.

<b>Nettoschuld I pro Einwohner</b>	<b>CHF 442.57</b>			<b>Verschuldung</b>	
Nettoschuld in Franken pro Einwohner (Pro-Kopf-Verschuldung)	2022	2021	2020	2019	Durchschnitt 5 J.
	CHF -28.99	CHF -683.20	CHF -333.69	CHF 91.98	CHF -102.27

Die Nettoschuld pro Einwohner wird als Gradmesser für die Verschuldung verwendet. Eine Pro-Kopf-Verschuldung bis 2'500 Franken wird in der Regel als nicht problematisch beurteilt. Die Kennzahl für sich allein hat beschränkte Aussagekraft. Bei der Beurteilung der Tragbarkeit einer höheren Verschuldung ist die Finanzkraft zu berücksichtigen (siehe Nettoverschuldungsquotient) sowie auch der Zustand der kommunalen Infrastruktur.

< 0	Nettovermögen
<b>0 – 1'000</b>	<b>geringe Verschuldung</b>
1'001 – 2'500	mittlere Verschuldung
2'501 – 5'000	hohe Verschuldung
> 5'000	sehr hohe Verschuldung

Die Einwohnergemeinde Kaisten weist per Ende 2023 eine als gering zu wertende Nettoschuld von CHF 1'306'470.41 aus.



## Einwohnergemeinde Kaisten Jahresrechnung 2023 / Kennzahlen

<b>Nettoverschuldungsquotient</b>	<b>14.65 %</b>			<b>Verschuldung</b>	
Nettoschuld in Prozent vom Fiskalertrag/Finanzausgleich					
	2022	2021	2020	2019	Durchschnitt 5 J.
	k. Nettoschuld	k. Nettoschuld	k. Nettoschuld	3.39 %	3.61 %
<p>Zeigt, welcher Anteil vom Fiskalertrag/Finanzausgleich erforderlich wäre, um die Nettoschuld abzutragen. Ein Nettoverschuldungsquotient von unter 100 % weist auf eine kurze Bindungsdauer hin. Der Quotient sollte jedoch nicht über 150 % betragen.</p> <p>&lt; 100 %                    <b>gut</b>            100 % - 150 %           <b>genügend</b>            &gt; 150 %                    <b>schlecht</b></p> <p>Der per Abschluss 2023 ausgewiesene Nettoverschuldungsquotient von 14.65 % kann als gut bewertet werden.</p>					

<b>Zinsbelastungsanteil</b>	<b>0.50 %</b>			<b>Verschuldung</b>	
Nettozinsaufwand in Prozent vom laufenden Ertrag					
	2022	2021	2020	2019	Durchschnitt 5 J.
	0.17 %	-0.02 %	-0.06 %	-0.01 %	0.12 %
<p>Zeigt, welcher Anteil des laufenden Ertrags durch den Nettozinsaufwand gebunden ist. Je tiefer der Wert, desto grösser der Handlungsspielraum. Ein Wert bis 4 % ist gut, der Anteil sollte nicht über 9 % betragen.</p> <p>&lt; 0 %                        Zinsertrag  <b>0 % - 4 %</b>                   <b>gut</b>            4 % - 9 %                   <b>genügend</b>            &gt; 9 %                        <b>schlecht</b></p> <p>Der Zinsbelastungsanteil nimmt durch die bestehende Nettoschuld und die aktuelle Finanzmarktlage zu. Ein Zinsbelastungsanteil unter 4 % wird als gut bewertet.</p>					



**Kaisten**  
unser Dorf

Einwohnergemeinde Rechnung

---

# Erfolgsrechnung

Funktionale Gliederung

-Erfolgsrechnung Zusammenzug

-Erfolgsrechnung

Rechnung / 31.12.2023

**Erfolgsrechnung**

1.1.2023 - 31.12.2023

Einwohnergemeinde

Erfolgsrechnung Zusammensetzung		Rechnung 2023		Budget 2023		Rechnung 2022	
		Aufwand	Ertrag	Aufwand	Ertrag	Aufwand	Ertrag
	<b>Erfolgsrechnung</b>	<b>15'743'027.09</b>	<b>15'743'027.09</b>	<b>15'471'740</b>	<b>15'471'740</b>	<b>15'765'019.81</b>	<b>15'765'019.81</b>
<b>0</b>	<b>ALLGEMEINE VERWALTUNG</b>	<b>1'781'028.69</b>	<b>297'255.60</b>	<b>1'665'540</b>	<b>270'090</b>	<b>1'481'318.05</b>	<b>285'833.60</b>
	Nettoergebnis		1'483'773.09		1'395'450		1'195'484.45
<b>1</b>	<b>ÖFFENTLICHE ORDNUNG + SICHERHEIT, VERTEIDIGUNG</b>	<b>801'464.72</b>	<b>160'745.90</b>	<b>794'810</b>	<b>149'970</b>	<b>868'010.55</b>	<b>249'177.17</b>
	Nettoergebnis		640'718.82		644'840		618'833.38
<b>2</b>	<b>BILDUNG</b>	<b>3'978'199.64</b>	<b>184'881.18</b>	<b>4'053'300</b>	<b>169'830</b>	<b>3'770'715.73</b>	<b>151'080.50</b>
	Nettoergebnis		3'793'318.46		3'883'470		3'619'635.23
<b>3</b>	<b>KULTUR, SPORT UND FREIZEIT</b>	<b>133'201.40</b>	<b>28'761.60</b>	<b>142'980</b>	<b>27'950</b>	<b>125'828.75</b>	<b>29'923.40</b>
	Nettoergebnis		104'439.80		115'030		95'905.35
<b>4</b>	<b>GESUNDHEIT</b>	<b>678'375.85</b>		<b>554'420</b>		<b>592'993.75</b>	<b>1'200.00</b>
	Nettoergebnis		678'375.85		554'420		591'793.75
<b>5</b>	<b>SOZIALE SICHERHEIT</b>	<b>1'520'091.72</b>	<b>487'839.36</b>	<b>1'414'070</b>	<b>337'150</b>	<b>1'340'414.03</b>	<b>320'606.38</b>
	Nettoergebnis		1'032'252.36		1'076'920		1'019'807.65
<b>6</b>	<b>VERKEHR UND NACHRICHTENÜBERMITTLUNG</b>	<b>771'809.62</b>	<b>39'955.15</b>	<b>813'370</b>	<b>39'100</b>	<b>767'358.28</b>	<b>42'869.50</b>
	Nettoergebnis		731'854.47		774'270		724'488.78
<b>7</b>	<b>UMWELTSCHUTZ UND RAUMORDNUNG</b>	<b>1'778'172.90</b>	<b>1'598'825.10</b>	<b>1'891'670</b>	<b>1'600'560</b>	<b>2'046'080.51</b>	<b>1'836'452.86</b>
	Nettoergebnis		179'347.80		291'110		209'627.65
<b>8</b>	<b>VOLKSWIRTSCHAFT</b>	<b>2'596'443.50</b>	<b>2'556'443.97</b>	<b>2'740'150</b>	<b>2'710'060</b>	<b>2'522'215.10</b>	<b>2'597'386.65</b>
	Nettoergebnis		39'999.53		30'090	75'171.55	
<b>9</b>	<b>FINANZEN UND STEUERN</b>	<b>1'704'239.05</b>	<b>10'388'319.23</b>	<b>1'401'430</b>	<b>10'167'030</b>	<b>2'250'085.06</b>	<b>10'250'489.75</b>
	Nettoergebnis	8'684'080.18		8'765'600		8'000'404.69	

Rechnung / 31.12.2023

**Erfolgsrechnung**

1.1.2023 - 31.12.2023

Einwohnergemeinde

<b>Erfolgsrechnung</b>		<b>Rechnung 2023</b>		<b>Budget 2023</b>		<b>Rechnung 2022</b>	
		<b>Aufwand</b>	<b>Ertrag</b>	<b>Aufwand</b>	<b>Ertrag</b>	<b>Aufwand</b>	<b>Ertrag</b>
	<b>Erfolgsrechnung</b>	<b>15'743'027.09</b>	<b>15'743'027.09</b>	<b>15'471'740</b>	<b>15'471'740</b>	<b>15'765'019.81</b>	<b>15'765'019.81</b>
<b>0</b>	<b>ALLGEMEINE VERWALTUNG</b>	<b>1'781'028.69</b>	<b>297'255.60</b>	<b>1'665'540</b>	<b>270'090</b>	<b>1'481'318.05</b>	<b>285'833.60</b>
	Nettoergebnis		1'483'773.09		1'395'450		1'195'484.45
<b>01</b>	<b>Legislative und Exekutive</b>	<b>202'484.05</b>		<b>220'760</b>		<b>206'973.10</b>	
	Nettoergebnis		202'484.05		220'760		206'973.10
<b>011</b>	<b>Legislative</b>	<b>53'608.10</b>		<b>57'410</b>		<b>55'467.95</b>	
	Nettoergebnis		53'608.10		57'410		55'467.95
<b>0110</b>	<b>Legislative</b>	<b>53'608.10</b>		<b>57'410</b>		<b>55'467.95</b>	
<b>0110</b>	<b>Legislative</b>	<b>53'608.10</b>		<b>57'410</b>		<b>55'467.95</b>	
3000.00	Löhne, Tag- und Sitzungsgelder an Behörden und Kommissionen	8'837.50		7'500		6'845.00	
3010.00	Löhne Verwaltungs-/Betriebspersonal	780.30		1'630		301.05	
3010.09	Erstattung von Lohn Verwaltungs-/Betriebspersonal	-4.80					
3050.00	AG-Beiträge AHV, IV, EO, ALV, VK	50.35		110		17.25	
3052.00	AG-Beiträge an andere Pensionskassen	61.85		180		15.25	
3053.00	AG-Beiträge an Unfallversicherungen	20.10		40		7.05	
3054.00	AG-Beiträge an FAK	11.30		20		3.85	
3055.00	AG-Beiträge an KTG-Versicherung	10.30		30		1.85	
3090.00	Aus- und Weiterbildung Personal			400		200.00	
3102.00	Drucksachen, Publikationen	21'536.50		21'360		21'520.35	
3130.00	Dienstleistungen Dritter	18'250.75		21'800		22'020.05	
3130.32	Mitgliederbeiträge	600.00		600		600.00	
3170.00	Reisekosten und Spesen	1'916.00		1'650		2'128.40	
3636.01	Beitrag an politische Parteien	800.00		800		800.00	
3910.03	Int. Verrechnung Unterhaltsbetrieb	157.95		980		687.85	
3920.02	Int. Verrechnung Abgeltung Benützunganteile	580.00		310		320.00	
<b>012</b>	<b>Exekutive</b>	<b>148'875.95</b>		<b>163'350</b>		<b>151'505.15</b>	
	Nettoergebnis		148'875.95		163'350		151'505.15
<b>0120</b>	<b>Exekutive</b>	<b>148'875.95</b>		<b>163'350</b>		<b>151'505.15</b>	

Rechnung / 31.12.2023

**Erfolgsrechnung**

1.1.2023 - 31.12.2023

Einwohnergemeinde

Erfolgsrechnung		Rechnung 2023		Budget 2023		Rechnung 2022	
		Aufwand	Ertrag	Aufwand	Ertrag	Aufwand	Ertrag
<b>0120</b>	<b>Exekutive</b>	<b>148'875.95</b>		<b>163'350</b>		<b>151'505.15</b>	
3000.01	Entschädigung Gemeinderat	119'669.80		131'000		119'650.00	
3050.00	AG-Beiträge AHV, IV, EO, ALV, VK	4'934.45		7'330		5'212.85	
3053.00	AG-Beiträge an Unfallversicherungen	229.80		400		227.10	
3054.00	AG-Beiträge an FAK	1'142.70		1'900		1'204.55	
3090.00	Aus- und Weiterbildung Personal					1'000.00	
3099.00	Übriger Personalaufwand			4'600		3'077.60	
3102.00	Drucksachen, Publikationen	552.00		500			
3130.00	Dienstleistungen Dritter	853.40		850		1'081.30	
3130.30	Verbandsbeiträge	950.00		950		950.00	
3132.00	Honorare ext. Berater, Gutachter, Fachexperte	6'729.15		2'000		2'300.20	
3134.00	Sachversicherungsprämien	4'334.85		4'640		4'548.60	
3170.00	Reisekosten und Spesen	8'091.75		8'700		8'009.00	
3170.04	Neuzuzüger-/Jungbürgertreffen					3'150.50	
3910.05	Int. Verrechnung Personalanlässe	748.05		310		563.45	
3920.02	Int. Verrechnung Abgeltung Benützunganteile	640.00		170		530.00	
<b>02</b>	<b>Allgemeine Dienste</b>	<b>1'578'544.64</b>	<b>297'255.60</b>	<b>1'444'780</b>	<b>270'090</b>	<b>1'274'344.95</b>	<b>285'833.60</b>
	Nettoergebnis		1'281'289.04		1'174'690		988'511.35
<b>021</b>	<b>Finanz- und Steuerverwaltung</b>	<b>535'755.63</b>	<b>122'913.35</b>	<b>477'170</b>	<b>107'410</b>	<b>440'122.81</b>	<b>111'569.15</b>
	Nettoergebnis		412'842.28		369'760		328'553.66
<b>0210</b>	<b>Abteilung Finanzen und Steuern</b>	<b>535'755.63</b>	<b>122'913.35</b>	<b>477'170</b>	<b>107'410</b>	<b>440'122.81</b>	<b>111'569.15</b>
<b>0210</b>	<b>Abteilung Finanzen und Steuern</b>	<b>535'755.63</b>	<b>122'913.35</b>	<b>477'170</b>	<b>107'410</b>	<b>440'122.81</b>	<b>111'569.15</b>
3000.02	Entschädigung Steuer-/Grundstückschätzungskommission	581.00		700		525.00	
3010.00	Löhne Verwaltungs-/Betriebspersonal	392'796.90		351'000		339'816.50	
3010.09	Erstattung von Lohn Verwaltungs-/Betriebspersonal	-8'400.00		-6'600		-6'600.00	
3050.00	AG-Beiträge AHV, IV, EO, ALV, VK	24'879.55		22'350		22'096.90	
3052.00	AG-Beiträge an andere Pensionskassen	30'858.35		35'160		23'578.05	
3053.00	AG-Beiträge an Unfallversicherungen	6'139.60		5'430		5'412.15	
3054.00	AG-Beiträge an FAK	5'573.10		4'990		4'936.30	
3055.00	AG-Beiträge an KTG-Versicherung	5'141.35		4'580		2'420.55	
3090.00	Aus- und Weiterbildung Personal	2'711.10		11'720		650.00	
3091.00	Personalwerbung	3'874.05				2'745.25	

**Erfolgsrechnung**

Rechnung / 31.12.2023

1.1.2023 - 31.12.2023

Einwohnergemeinde

Erfolgsrechnung		Rechnung 2023		Budget 2023		Rechnung 2022	
		Aufwand	Ertrag	Aufwand	Ertrag	Aufwand	Ertrag
3099.00	Übriger Personalaufwand	976.40		700		188.80	
3099.01	Verbandsbeiträge Personal	430.00		430		430.00	
3100.00	Büromaterial	3'638.75		3'500		3'519.50	
3102.00	Drucksachen, Publikationen	1'635.35		1'250		1'195.80	
3103.00	Fachliteratur, Zeitschriften	439.00					
3110.00	Anschaffung Büromobiliar/-geräte	329.65		5'190			
3120.00	Ver- und Entsorgung Liegenschaften VV	224.00		430		159.90	
3130.00	Dienstleistungen Dritter	35'407.02		31'650		33'682.46	
3132.00	Honorare ext. Berater, Gutachter, Fachexperte	20'860.40					
3151.00	Unterhalt Apparate, Maschinen, Geräte, Fahrzeuge					191.40	
3161.00	Mieten, Benützungskosten Anlagen	393.20		490		96.95	
3170.00	Reisekosten und Spesen	811.60		300		198.70	
3199.00	Übriger Betriebsaufwand	26.90		100		22.91	
3611.00	Entschädigungen an Kanton	5'305.61		2'600		4'298.09	
3910.05	Int. Verrechnung Personalanlässe	1'122.75		1'200		557.60	
4210.00	Gebühren für Amtshandlungen		17'622.10		15'000		16'227.30
4260.00	Rückerstattungen Dritter		10'425.30		8'470		8'403.90
4270.00	Bussen		18'712.30		14'000		9'600.60
4612.11	Verwaltungsentschädigung EWB		76'153.65		69'940		77'337.35
<b>022</b>	<b>Allgemeine Dienste, übrige</b>	<b>787'831.21</b>	<b>145'648.85</b>	<b>741'810</b>	<b>135'740</b>	<b>620'408.15</b>	<b>146'774.00</b>
	Nettoergebnis		642'182.36		606'070		473'634.15
<b>0220</b>	<b>Allgemeine Dienste, übrige</b>	<b>462'032.66</b>	<b>109'907.25</b>	<b>446'240</b>	<b>100'850</b>	<b>385'984.60</b>	<b>111'894.00</b>
<b>0220</b>	<b>Allgemeine Dienste, übrige</b>	<b>462'032.66</b>	<b>109'907.25</b>	<b>446'240</b>	<b>100'850</b>	<b>385'984.60</b>	<b>111'894.00</b>
3000.03	Entschädigung Baukommission	4'875.00		3'000		3'940.00	
3010.00	Löhne Verwaltungs-/Betriebspersonal	324'841.30		315'500		291'978.15	
3010.09	Erstattung von Lohn Verwaltungs-/Betriebspersonal	-3'724.00				-3'168.00	
3050.00	AG-Beiträge AHV, IV, EO, ALV, VK	20'518.70		20'470		18'668.10	
3050.09	Erstattung AG-Beiträge AHV, IV, EO, ALV, VK	-238.30				-202.75	
3052.00	AG-Beiträge an andere Pensionskassen	28'086.10		36'450		21'017.25	
3053.00	AG-Beiträge an Unfallversicherungen	4'924.55		4'970		4'470.30	
3054.00	AG-Beiträge an FAK	4'616.20		4'570		4'178.35	
3055.00	AG-Beiträge an KTG-Versicherung	4'222.00		4'200		2'029.60	
3090.00	Aus- und Weiterbildung Personal	723.05		7'580		2'532.35	
3099.00	Übriger Personalaufwand	21.25		500		188.75	

**Erfolgsrechnung**

Rechnung / 31.12.2023

1.1.2023 - 31.12.2023

Einwohnergemeinde

Erfolgsrechnung		Rechnung 2023		Budget 2023		Rechnung 2022	
		Aufwand	Ertrag	Aufwand	Ertrag	Aufwand	Ertrag
3099.01	Verbandsbeiträge Personal	360.00		360		360.00	
3100.00	Büromaterial	3'191.05		3'000		3'224.70	
3102.00	Drucksachen, Publikationen	504.00		900		252.00	
3103.00	Fachliteratur, Zeitschriften	626.10		870		616.10	
3110.00	Anschaffung Büromobiliar/-geräte	1'531.60		8'100		2'145.05	
3113.00	Anschaffung von Hardware					223.95	
3118.00	Immaterielle Anlagen	3'231.00		3'500			
3120.00	Ver- und Entsorgung Liegenschaften VV	224.00		930		159.90	
3130.00	Dienstleistungen Dritter	10'167.06		10'690		12'174.30	
3132.00	Honorare ext. Berater, Gutachter, Fachexperte	24'421.00					
3132.03	Honorare ext. Berater Bauwesen	19'017.25		13'000		13'696.25	
3133.00	Informatik-Nutzungsaufwand	5'133.55		5'150		5'083.55	
3134.00	Sachversicherungsprämien	80.80		90		89.80	
3151.00	Unterhalt Apparate, Maschinen, Geräte, Fahrzeuge	1'621.50		400		446.30	
3161.00	Mieten, Benützungskosten Anlagen	768.80		820		768.90	
3170.00	Reisekosten und Spesen	1'387.10		500		681.05	
3181.00	Tatsächliche Forderungsverluste	171.10					
3910.05	Int. Verrechnung Personalanlässe	730.90		690		430.65	
4210.00	Gebühren für Amtshandlungen		4'603.90		4'500		6'693.40
4210.01	Baubewilligungsgebühren		32'515.30		25'000		38'802.00
4260.00	Rückerstattungen Dritter		646.95		1'000		996.45
4260.01	Rückerstattungen Honorare Bauwesen		19'703.60		9'500		14'702.15
4270.00	Bussen		750.00		500		
4610.00	Entschädigungen vom Bund		987.50		990		
4612.11	Verwaltungsentschädigung EWB		43'690.00		52'350		43'690.00
4910.00	Interne Verrechnung von Dienstleistungen		7'010.00		7'010		7'010.00
<b>0223</b>	<b>Informatik, Gemeindeverwaltung</b>	<b>325'798.55</b>	<b>35'741.60</b>	<b>295'570</b>	<b>34'890</b>	<b>234'423.55</b>	<b>34'880.00</b>
<b>0223</b>	<b>Informatik</b>	<b>325'798.55</b>	<b>35'741.60</b>	<b>295'570</b>	<b>34'890</b>	<b>234'423.55</b>	<b>34'880.00</b>
3010.00	Löhne Verwaltungs-/Betriebspersonal	14'012.90		12'250		11'936.50	
3010.09	Erstattung von Lohn Verwaltungs-/Betriebspersonal	-600.00		-600		-600.00	
3050.00	AG-Beiträge AHV, IV, EO, ALV, VK	880.75		760		738.40	
3052.00	AG-Beiträge an andere Pensionskassen	1'505.05		1'310		1'149.85	
3053.00	AG-Beiträge an Unfallversicherungen	209.60		180		179.30	
3054.00	AG-Beiträge an FAK	197.60		170		164.90	
3055.00	AG-Beiträge an KTG-Versicherung	181.15		160		80.80	

Rechnung / 31.12.2023

**Erfolgsrechnung**

1.1.2023 - 31.12.2023

Einwohnergemeinde

Erfolgsrechnung		Rechnung 2023		Budget 2023		Rechnung 2022	
		Aufwand	Ertrag	Aufwand	Ertrag	Aufwand	Ertrag
3090.00	Aus- und Weiterbildung Personal	430.80					
3113.00	Anschaffung von Hardware	17'617.15		11'320		793.75	
3118.00	Immaterielle Anlagen	52'145.40		44'690		34'124.80	
3130.00	Dienstleistungen Dritter	3'114.55		6'950		3'931.05	
3133.00	Informatik-Nutzungsaufwand	65'443.45		71'920		61'411.25	
3158.00	Unterhalt immaterielle Anlagen	94'093.85		69'570		46'254.80	
3161.00	Mieten, Benützungskosten Anlagen	30'065.10		31'050		27'069.10	
3170.00	Reisekosten und Spesen					1'500.00	
3611.00	Entschädigungen an Kanton	46'476.60		45'820		45'677.35	
3910.05	Int. Verrechnung Personalanlässe	24.60		20		11.70	
4260.00	Rückerstattungen Dritter		861.60				
4612.11	Verwaltungsentschädigung EWB		30'820.00		30'830		30'820.00
4910.00	Interne Verrechnung von Dienstleistungen		4'060.00		4'060		4'060.00
<b>029</b>	<b>Verwaltungsliegenschaften, übriges</b>	<b>254'957.80</b>	<b>28'693.40</b>	<b>225'800</b>	<b>26'940</b>	<b>213'813.99</b>	<b>27'490.45</b>
	Nettoergebnis		226'264.40		198'860		186'323.54
<b>0290</b>	<b>Verwaltungsliegenschaften, übriges</b>	<b>254'957.80</b>	<b>28'693.40</b>	<b>225'800</b>	<b>26'940</b>	<b>213'813.99</b>	<b>27'490.45</b>
<b>0290</b>	<b>Verwaltungsliegenschaften, übriges</b>	<b>254'957.80</b>	<b>28'693.40</b>	<b>225'800</b>	<b>26'940</b>	<b>213'813.99</b>	<b>27'490.45</b>
3010.00	Löhne Verwaltungs-/Betriebspersonal	23'250.50		20'590		9'166.05	
3010.09	Erstattung von Lohn Verwaltungs-/Betriebspersonal	-5.40					
3050.00	AG-Beiträge AHV, IV, EO, ALV, VK	1'508.00		1'340		577.75	
3052.00	AG-Beiträge an andere Pensionskassen	648.40		1'090		109.80	
3053.00	AG-Beiträge an Unfallversicherungen	447.35		540		130.25	
3054.00	AG-Beiträge an FAK	337.20		300		129.20	
3055.00	AG-Beiträge an KTG-Versicherung	309.20		180		63.20	
3091.00	Personalwerbung	366.20					
3099.00	Übriger Personalaufwand			60			
3101.00	Betriebs-, Verbrauchsmaterial	13'591.75		7'000		1'959.29	
3111.00	Anschaffung Maschinen, Geräte und Fahrzeuge	8'771.95		500		545.20	
3120.00	Ver- und Entsorgung Liegenschaften VV	25'773.80		28'440		14'756.95	
3130.00	Dienstleistungen Dritter	4'819.95		1'520		2'177.50	
3132.00	Honorare ext. Berater, Gutachter, Fachexperte	3'336.50					
3134.00	Sachversicherungsprämien	5'663.65		5'780		4'046.15	
3144.00	Unterhalt Hochbauten	16'224.05		7'950		5'628.00	
3151.00	Unterhalt Apparate, Maschinen, Geräte, Fahrzeuge	518.35				972.60	



Rechnung / 31.12.2023

**Erfolgsrechnung**

1.1.2023 - 31.12.2023

Einwohnergemeinde

Erfolgsrechnung		Rechnung 2023		Budget 2023		Rechnung 2022	
		Aufwand	Ertrag	Aufwand	Ertrag	Aufwand	Ertrag
3160.00	Miete und Pacht Liegenschaften	8'600.00		8'000		16'600.00	
3300.30	Planmässige Abschreibungen Tiefbauten allgemeiner Haushalt	129.00		130		129.00	
3300.40	Planmässige Abschreibungen Hochbauten allg. Haushalt	118'190.00		118'190		118'190.00	
3612.10	Dienstleistungen Forstbetrieb	1'261.25				2'443.40	
3910.03	Int. Verrechnung Unterhaltsbetrieb	20'959.85		23'870		35'995.00	
3910.05	Int. Verrechnung Personalanlässe	256.25		320		194.65	
4240.00	Benützungsgebühren und Dienstleistungen		2'050.00		1'810		2'100.00
4250.00	Verkäufe		960.00				
4260.00	Rückerstattungen Dritter		1'601.40		180		1'216.80
4470.00	Pacht-/Mietzinse Liegenschaften VV		23'482.00		23'780		23'482.00
4920.02	Int. Verrechnung Abgeltung Benützunganteile		600.00		1'170		691.65
<b>1</b>	<b>ÖFFENTLICHE ORDNUNG + SICHERHEIT, VERTEIDIGUNG</b>	<b>801'464.72</b>	<b>160'745.90</b>	<b>794'810</b>	<b>149'970</b>	<b>868'010.55</b>	<b>249'177.17</b>
	Nettoergebnis		640'718.82		644'840		618'833.38
<b>11</b>	<b>Öffentliche Sicherheit</b>	<b>112'733.90</b>		<b>121'000</b>		<b>91'474.25</b>	
	Nettoergebnis		112'733.90		121'000		91'474.25
<b>111</b>	<b>Polizei</b>	<b>112'733.90</b>		<b>121'000</b>		<b>91'474.25</b>	
	Nettoergebnis		112'733.90		121'000		91'474.25
<b>1110</b>	<b>Polizei</b>	<b>112'733.90</b>		<b>121'000</b>		<b>91'474.25</b>	
<b>1110</b>	<b>Polizei</b>	<b>112'733.90</b>		<b>121'000</b>		<b>91'474.25</b>	
3612.23	Regionalpolizei Oberes Fricktal	112'733.90		121'000		91'474.25	
<b>14</b>	<b>Allgemeines Rechtswesen</b>	<b>204'287.25</b>	<b>55'543.20</b>	<b>191'840</b>	<b>36'090</b>	<b>187'727.70</b>	<b>36'781.67</b>
	Nettoergebnis		148'744.05		155'750		150'946.03
<b>140</b>	<b>Allgemeines Rechtswesen</b>	<b>204'287.25</b>	<b>55'543.20</b>	<b>191'840</b>	<b>36'090</b>	<b>187'727.70</b>	<b>36'781.67</b>
	Nettoergebnis		148'744.05		155'750		150'946.03
<b>1400</b>	<b>Allgemeines Rechtswesen</b>	<b>204'287.25</b>	<b>55'543.20</b>	<b>191'840</b>	<b>36'090</b>	<b>187'727.70</b>	<b>36'781.67</b>
<b>1400</b>	<b>Allgemeines Rechtswesen</b>	<b>204'287.25</b>	<b>55'543.20</b>	<b>191'840</b>	<b>36'090</b>	<b>187'727.70</b>	<b>36'781.67</b>

**Erfolgsrechnung**

Rechnung / 31.12.2023

1.1.2023 - 31.12.2023

Einwohnergemeinde

Erfolgsrechnung		Rechnung 2023		Budget 2023		Rechnung 2022	
		Aufwand	Ertrag	Aufwand	Ertrag	Aufwand	Ertrag
3010.00	Löhne Verwaltungs-/Betriebspersonal	57'535.80		49'400		51'120.10	
3050.00	AG-Beiträge AHV, IV, EO, ALV, VK	3'635.20		3'210		3'318.00	
3052.00	AG-Beiträge an andere Pensionskassen	5'565.30		4'710		4'155.60	
3053.00	AG-Beiträge an Unfallversicherungen	903.65		780		814.50	
3054.00	AG-Beiträge an FAK	812.50		720		741.45	
3055.00	AG-Beiträge an KTG-Versicherung	759.15		660		364.45	
3090.00	Aus- und Weiterbildung Personal	498.00		930		828.00	
3099.00	Übriger Personalaufwand	21.20		100			
3099.01	Verbandsbeiträge Personal	100.00		100		100.00	
3100.00	Büromaterial	720.05		800		578.00	
3103.00	Fachliteratur, Zeitschriften	158.00		150		150.00	
3130.00	Dienstleistungen Dritter	345.60		400		93.30	
3132.00	Honorare ext. Berater, Gutachter, Fachexperte	386.75		3'400		6'759.80	
3170.00	Reisekosten und Spesen			100			
3601.00	Ertragsanteile an Kanton	26'584.10		19'000		20'521.80	
3611.00	Entschädigungen an Kanton	425.55		580		707.10	
3612.04	Beitrag Kinder-/Erwachsenenschutzdienst	88'977.00		89'210		83'775.00	
3612.14	Regionales Zivilstandsamt	10'453.40		10'590		6'752.95	
3612.15	Betreibungsamt Regio Laufenburg	6'010.00		5'070		6'390.00	
3910.03	Int. Verrechnung Unterhaltsbetrieb	283.80		1'780		489.50	
3910.05	Int. Verrechnung Personalanlässe	112.20		150		68.15	
4210.00	Gebühren für Amtshandlungen		53'634.70		35'000		36'088.37
4260.00	Rückerstattungen Dritter		313.50		400		93.30
4270.00	Bussen		300.00				
4610.00	Entschädigungen vom Bund		395.00		390		
4611.00	Entschädigungen vom Kanton		900.00		300		600.00
<b>15</b>	<b>Feuerwehr</b>	<b>369'343.87</b>	<b>98'876.30</b>	<b>362'940</b>	<b>105'020</b>	<b>350'667.35</b>	<b>109'298.75</b>
	Nettoergebnis		270'467.57		257'920		241'368.60
<b>150</b>	<b>Feuerwehr</b>	<b>369'343.87</b>	<b>98'876.30</b>	<b>362'940</b>	<b>105'020</b>	<b>350'667.35</b>	<b>109'298.75</b>
	Nettoergebnis		270'467.57		257'920		241'368.60
<b>1500</b>	<b>Feuerwehr</b>	<b>369'343.87</b>	<b>98'876.30</b>	<b>362'940</b>	<b>105'020</b>	<b>350'667.35</b>	<b>109'298.75</b>
<b>1500</b>	<b>Feuerwehr</b>	<b>369'343.87</b>	<b>98'876.30</b>	<b>362'940</b>	<b>105'020</b>	<b>350'667.35</b>	<b>109'298.75</b>
3000.11	Feuerwehrkommission	5'635.00		3'530		5'495.00	

**Erfolgsrechnung**

Rechnung / 31.12.2023

1.1.2023 - 31.12.2023

Einwohnergemeinde

Erfolgsrechnung		Rechnung 2023		Budget 2023		Rechnung 2022	
		Aufwand	Ertrag	Aufwand	Ertrag	Aufwand	Ertrag
3010.00	Löhne Verwaltungs-/Betriebspersonal	124'268.15		114'360		104'340.60	
3050.00	AG-Beiträge AHV, IV, EO, ALV, VK	473.35		1'070		654.15	
3053.00	AG-Beiträge an Unfallversicherungen	455.00		520		474.15	
3054.00	AG-Beiträge an FAK	105.95		240		146.15	
3055.00	AG-Beiträge an KTG-Versicherung			10			
3090.00	Aus- und Weiterbildung Personal	846.20		10'000		1'460.85	
3099.00	Übriger Personalaufwand	6'995.60		8'200		6'225.75	
3100.00	Büromaterial	173.20		700		555.85	
3101.00	Betriebs-, Verbrauchsmaterial	10'016.40		12'900		10'625.60	
3103.00	Fachliteratur, Zeitschriften	525.00		800		525.00	
3106.00	Medizinisches Material	82.85					
3111.00	Anschaffung Maschinen, Geräte und Fahrzeuge	28'178.50		12'730		35'044.60	
3112.00	Anschaffung Kleider, Wäsche, Vorhänge	18'687.70		13'500		11'378.15	
3113.00	Anschaffung von Hardware	513.20				2'846.90	
3118.00	Immaterielle Anlagen	75.95					
3120.00	Ver- und Entsorgung Liegenschaften VV	9'818.30		8'820		7'656.60	
3130.00	Dienstleistungen Dritter	2'791.80		3'340		4'191.00	
3130.30	Verbandsbeiträge	1'442.85		1'450		1'442.85	
3132.00	Honorare ext. Berater, Gutachter, Fachexperte					327.95	
3133.00	Informatik-Nutzungsaufwand	1'357.00		1'560		1'357.00	
3134.00	Sachversicherungsprämien	4'085.07		4'350		4'066.75	
3144.00	Unterhalt Hochbauten	1'985.10		2'000		6'514.30	
3151.00	Unterhalt Apparate, Maschinen, Geräte, Fahrzeuge	20'595.60		27'300		19'877.90	
3159.00	Unterhalt übrige mobile Anlagen	3'700.95		7'500		1'621.70	
3161.00	Mieten, Benützungskosten Anlagen	86.15					
3170.00	Reisekosten und Spesen	2'004.15		2'500		1'286.45	
3181.00	Tatsächliche Forderungsverluste	3'071.75		280		67.20	
3181.09	Eingang abgeschriebener Forderungen	-251.75				-150.45	
3190.00	Schadenersatzforderungen	112.00					
3300.30	Planmässige Abschreibungen Tiefbauten allgemeiner Haushalt	474.00		470		474.00	
3300.40	Planmässige Abschreibungen Hochbauten allg. Haushalt	12'053.00		12'050		12'053.00	
3300.60	Planmässige Abschreibungen Mobilien VV allg. Haushalt	23'921.00		23'740		23'736.00	
3611.00	Entschädigungen an Kanton	4'292.40		6'910		4'996.80	
3612.13	Hydrantenentschädigung	80'559.60		81'850		80'990.40	
3910.03	Int. Verrechnung Unterhaltsbetrieb	212.85				85.15	
3920.02	Int. Verrechnung Abgeltung Benützungssanteile			260		300.00	

Rechnung / 31.12.2023

**Erfolgsrechnung**

1.1.2023 - 31.12.2023

Einwohnergemeinde

Erfolgsrechnung		Rechnung 2023		Budget 2023		Rechnung 2022	
		Aufwand	Ertrag	Aufwand	Ertrag	Aufwand	Ertrag
4200.00	Ersatzabgaben		87'704.55		87'400		88'848.55
4240.00	Benützungsgebühren und Dienstleistungen				3'000		4'799.00
4250.00	Verkäufe						4'000.00
4260.00	Rückerstattungen Dritter		211.75				691.20
4470.00	Pacht-/Mietzinse Liegenschaften VV		1'000.00		1'000		1'000.00
4611.00	Entschädigungen vom Kanton				2'000		
4631.00	Beiträge vom Kanton		9'960.00		11'620		9'960.00
<b>16</b>	<b>Verteidigung</b>	<b>115'099.70</b>	<b>6'326.40</b>	<b>119'030</b>	<b>8'860</b>	<b>238'141.25</b>	<b>103'096.75</b>
	Nettoergebnis		108'773.30		110'170		135'044.50
<b>161</b>	<b>Militärische Verteidigung</b>	<b>17'759.10</b>		<b>14'120</b>		<b>144'163.80</b>	<b>92'520.90</b>
	Nettoergebnis		17'759.10		14'120		51'642.90
<b>1610</b>	<b>Militärische Verteidigung</b>	<b>17'759.10</b>		<b>14'120</b>		<b>144'163.80</b>	<b>92'520.90</b>
<b>1610</b>	<b>Militärische Verteidigung</b>	<b>17'759.10</b>		<b>14'120</b>		<b>144'163.80</b>	<b>92'520.90</b>
3130.00	Dienstleistungen Dritter					887.00	
3132.00	Honorare ext. Berater, Gutachter, Fachexperte					41'303.45	
3140.00	Unterhalt an Grundstücken					97'896.35	
3144.00	Unterhalt Hochbauten	15'680.15		10'400		871.10	
3161.00	Mieten, Benützungskosten Anlagen					200.00	
3192.00	Abgeltung von Rechten	206.00		210		206.00	
3300.30	Planmässige Abschreibungen Tiefbauten allgemeiner Haushalt	1'222.00		1'220		1'222.00	
3612.10	Dienstleistungen Forstbetrieb	450.95		2'090		1'377.90	
3636.02	Beiträge an Vereine	200.00		200		200.00	
4630.00	Beiträge vom Bund						48'000.00
4631.00	Beiträge vom Kanton						44'520.90
<b>162</b>	<b>Zivile Verteidigung</b>	<b>97'340.60</b>	<b>6'326.40</b>	<b>104'910</b>	<b>8'860</b>	<b>93'977.45</b>	<b>10'575.85</b>
	Nettoergebnis		91'014.20		96'050		83'401.60
<b>1620</b>	<b>Zivilschutz</b>	<b>97'340.60</b>	<b>6'326.40</b>	<b>104'910</b>	<b>8'860</b>	<b>93'977.45</b>	<b>10'575.85</b>
<b>1620</b>	<b>Zivilschutz</b>	<b>97'340.60</b>	<b>6'326.40</b>	<b>104'910</b>	<b>8'860</b>	<b>93'977.45</b>	<b>10'575.85</b>
3120.00	Ver- und Entsorgung Liegenschaften VV	2'177.20		1'270		811.95	

**Erfolgsrechnung**

Rechnung / 31.12.2023

1.1.2023 - 31.12.2023

Einwohnergemeinde

Erfolgsrechnung		Rechnung 2023		Budget 2023		Rechnung 2022	
		Aufwand	Ertrag	Aufwand	Ertrag	Aufwand	Ertrag
3134.00	Sachversicherungsprämien	818.60		780		564.55	
3143.00	Unterhalt Tiefbauten			500			
3300.30	Planmässige Abschreibungen Tiefbauten allgemeiner Haushalt	29'033.00		29'030		29'033.00	
3300.40	Planmässige Abschreibungen Hochbauten allg. Haushalt	16'570.00		16'570		16'570.00	
3612.16	ZSO Oberes Fricktal	43'210.05		50'100		41'742.80	
3612.18	RFO Oberes Fricktal	3'912.90		4'630		3'636.30	
3660.20	Planmässige Abschreibungen IR-Beiträge allg. Haushalt an Gemeinden und Gemeindeverbände	1'406.00		1'410		1'406.00	
3910.03	Int. Verrechnung Unterhaltsbetrieb	212.85		620		212.85	
4501.00	Entnahmen aus Fonds des FK		6'326.40		8'860		10'575.85
<b>2</b>	<b>BILDUNG</b>	<b>3'978'199.64</b>	<b>184'881.18</b>	<b>4'053'300</b>	<b>169'830</b>	<b>3'770'715.73</b>	<b>151'080.50</b>
	Nettoergebnis		3'793'318.46		3'883'470		3'619'635.23
<b>21</b>	<b>Obligatorische Schule</b>	<b>3'587'535.64</b>	<b>160'876.18</b>	<b>3'671'960</b>	<b>135'530</b>	<b>3'361'831.18</b>	<b>120'070.50</b>
	Nettoergebnis		3'426'659.46		3'536'430		3'241'760.68
<b>211</b>	<b>Eingangsstufe</b>	<b>170'511.30</b>		<b>192'620</b>		<b>225'398.90</b>	<b>375.00</b>
	Nettoergebnis		170'511.30		192'620		225'023.90
<b>2110</b>	<b>Kindergarten</b>	<b>170'511.30</b>		<b>192'620</b>		<b>225'398.90</b>	<b>375.00</b>
<b>2110</b>	<b>Kindergarten</b>	<b>170'511.30</b>		<b>192'620</b>		<b>225'398.90</b>	<b>375.00</b>
3100.00	Büromaterial	285.35		500		49.10	
3101.00	Betriebs-, Verbrauchsmaterial	89.95				91.20	
3104.01	Lehrmittel Kindergarten	9'292.55		9'000		9'422.00	
3104.04	Lehrmittel Deutschunterricht	448.70		500		449.60	
3110.00	Anschaffung Büromobiliar/-geräte					119.90	
3111.00	Anschaffung Maschinen, Geräte und Fahrzeuge	1'041.40				465.00	
3130.00	Dienstleistungen Dritter	21.35		540		445.00	
3151.00	Unterhalt Apparate, Maschinen, Geräte, Fahrzeuge	525.00		500			
3171.00	Exkursionen, Schulreisen und Lager	860.70		1'820		1'374.40	
3612.10	Dienstleistungen Forstbetrieb	134.80				2'451.90	
3631.02	Besoldungsanteile an Kanton	157'811.50		179'760		210'530.80	
4631.00	Beiträge vom Kanton						375.00

**Erfolgsrechnung**

Rechnung / 31.12.2023

1.1.2023 - 31.12.2023

Einwohnergemeinde

Erfolgsrechnung		Rechnung 2023		Budget 2023		Rechnung 2022	
		Aufwand	Ertrag	Aufwand	Ertrag	Aufwand	Ertrag
<b>212</b>	<b>Primarstufe</b>	<b>821'443.50</b>	<b>590.20</b>	<b>846'430</b>		<b>664'891.75</b>	<b>298.50</b>
	Nettoergebnis		820'853.30		846'430		664'593.25
<b>2120</b>	<b>Primarstufe</b>	<b>821'443.50</b>	<b>590.20</b>	<b>846'430</b>		<b>664'891.75</b>	<b>298.50</b>
<b>2120</b>	<b>Primarstufe</b>	<b>821'443.50</b>	<b>590.20</b>	<b>846'430</b>		<b>664'891.75</b>	<b>298.50</b>
3020.00	Löhne der Lehrkräfte	1'700.00		1'700		1'980.00	
3050.00	AG-Beiträge AHV, IV, EO, ALV, VK	32.45		110		128.55	
3053.00	AG-Beiträge an Unfallversicherungen	7.90		10		12.30	
3054.00	AG-Beiträge an FAK	7.25		30		28.70	
3055.00	AG-Beiträge an KTG-Versicherung	6.65				5.55	
3090.00	Aus- und Weiterbildung Personal	5'170.10		8'600		1'635.90	
3099.00	Übriger Personalaufwand			140		70.00	
3100.00	Büromaterial	468.50		3'000		965.70	
3104.10	Lehrmittel Primarschule	41'138.05		42'960		41'107.50	
3104.14	Lehrmittel Textiles und Technisches Gestalten	9'703.25		9'500		7'797.90	
3105.00	Lebensmittel	356.20		900		268.10	
3110.00	Anschaffung Büromobiliar/-geräte	7'277.35		7'280		9'639.75	
3111.00	Anschaffung Maschinen, Geräte und Fahrzeuge	690.50		1'950		1'335.65	
3130.00	Dienstleistungen Dritter	7'621.45		7'100		4'845.10	
3130.01	Ideenbüro Schule	19.15		500		250.00	
3132.00	Honorare ext. Berater, Gutachter, Fachexperte	1'860.00		2'000			
3150.00	Unterhalt Büromöbel/-geräte			200			
3151.00	Unterhalt Apparate, Maschinen, Geräte, Fahrzeuge	664.70		1'460		423.00	
3161.00	Mieten, Benützungskosten Anlagen					7'410.90	
3169.00	Übrige Mieten und Benützunggebühren	8'375.00		5'880		4'308.00	
3170.00	Reisekosten und Spesen					38.50	
3170.41	Transportkosten Schüler	353.35		500		55.20	
3171.00	Exkursionen, Schulreisen und Lager	7'459.20		11'000		6'760.20	
3612.03	Beitrag Logopädischer Dienst	22'845.00		22'840		19'867.00	
3612.10	Dienstleistungen Forstbetrieb	1'005.35		1'570			
3631.02	Besoldungsanteile an Kanton	704'682.10		717'200		555'843.25	
3637.22	Beiträge an Diskalkulietherapien					115.00	
4250.00	Verkäufe		50.00				
4631.00	Beiträge vom Kanton		540.20				298.50
<b>213</b>	<b>Oberstufe</b>	<b>859'313.50</b>		<b>959'140</b>		<b>909'672.50</b>	

Rechnung / 31.12.2023

**Erfolgsrechnung**

1.1.2023 - 31.12.2023

Einwohnergemeinde

Erfolgsrechnung		Rechnung 2023		Budget 2023		Rechnung 2022	
		Aufwand	Ertrag	Aufwand	Ertrag	Aufwand	Ertrag
Nettoergebnis			859'313.50		959'140		909'672.50
<b>2130</b>	<b>Oberstufe</b>	<b>859'313.50</b>		<b>959'140</b>		<b>909'672.50</b>	
<b>2130</b>	<b>Oberstufe</b>	<b>859'313.50</b>		<b>959'140</b>		<b>909'672.50</b>	
3612.06	Schulgelder an Gemeinden	515'725.85		559'710		524'102.05	
3631.02	Besoldungsanteile an Kanton	326'192.00		360'580		369'565.40	
3631.03	Schulgelder an Kanton	16'873.50		16'870		15'642.00	
3632.02	Schulgelder Besoldungsanteil an Gemeinden	522.15		21'980		363.05	
<b>214</b>	<b>Musikschulen</b>	<b>53'173.40</b>		<b>43'610</b>		<b>40'482.00</b>	
	Nettoergebnis		53'173.40		43'610		40'482.00
<b>2140</b>	<b>Musikschulen</b>	<b>53'173.40</b>		<b>43'610</b>		<b>40'482.00</b>	
<b>2140</b>	<b>Musikschulen</b>	<b>53'173.40</b>		<b>43'610</b>		<b>40'482.00</b>	
3104.13	Lehrmittel Musikunterricht	151.80		750			
3111.00	Anschaffung Maschinen, Geräte und Fahrzeuge	1'537.60		420		355.00	
3151.00	Unterhalt Apparate, Maschinen, Geräte, Fahrzeuge	864.00		950		864.00	
3161.00	Mieten, Benützungskosten Anlagen	165.00					
3612.05	Musikschule Region Laufenburg	49'705.00		40'740		38'513.00	
3636.00	Beiträge an private Organisationen ohne Erwerbszweck	750.00		750		750.00	
<b>217</b>	<b>Schulliegenschaften</b>	<b>1'194'482.05</b>	<b>25'094.60</b>	<b>1'129'500</b>	<b>26'230</b>	<b>1'094'035.06</b>	<b>43'982.05</b>
	Nettoergebnis		1'169'387.45		1'103'270		1'050'053.01
<b>2170</b>	<b>Schulliegenschaften</b>	<b>1'194'482.05</b>	<b>25'094.60</b>	<b>1'129'500</b>	<b>26'230</b>	<b>1'094'035.06</b>	<b>43'982.05</b>
<b>2171</b>	<b>Kindergärten</b>	<b>160'450.85</b>	<b>250.00</b>	<b>160'490</b>		<b>196'921.50</b>	<b>19'301.50</b>
3010.00	Löhne Verwaltungs-/Betriebspersonal	23'475.35		27'760		24'027.65	
3010.09	Erstattung von Lohn Verwaltungs-/Betriebspersonal	-54.70				-453.10	
3050.00	AG-Beiträge AHV, IV, EO, ALV, VK	1'519.30		1'800		1'458.20	
3052.00	AG-Beiträge an andere Pensionskassen	665.45		1'630		818.40	
3053.00	AG-Beiträge an Unfallversicherungen	610.90		720		601.20	
3054.00	AG-Beiträge an FAK	339.60		400		325.95	
3055.00	AG-Beiträge an KTG-Versicherung	311.15		370		159.70	
3091.00	Personalwerbung	93.25				264.05	

**Erfolgsrechnung**

Rechnung / 31.12.2023

1.1.2023 - 31.12.2023

Einwohnergemeinde

Erfolgsrechnung		Rechnung 2023		Budget 2023		Rechnung 2022	
		Aufwand	Ertrag	Aufwand	Ertrag	Aufwand	Ertrag
3101.00	Betriebs-, Verbrauchsmaterial	1'802.85		1'800		2'251.55	
3120.00	Ver- und Entsorgung Liegenschaften VV	17'194.95		16'940		11'747.35	
3130.00	Dienstleistungen Dritter					519.10	
3130.23	Grüngut Verwertung und Häckseldienst	382.50		950		279.85	
3134.00	Sachversicherungsprämien	1'837.35		1'720		1'282.20	
3140.00	Unterhalt an Grundstücken	1'494.35					
3143.00	Unterhalt Tiefbauten	1'818.95					
3144.00	Unterhalt Hochbauten	5'550.60		2'100		23'727.30	
3151.00	Unterhalt Apparate, Maschinen, Geräte, Fahrzeuge			200			
3300.30	Planmässige Abschreibungen Tiefbauten allgemeiner Haushalt	10'292.00		10'290		10'292.00	
3300.40	Planmässige Abschreibungen Hochbauten allg. Haushalt	86'612.00		86'610		86'612.00	
3300.60	Planmässige Abschreibungen Mobilien VV allg. Haushalt					29'203.45	
3612.10	Dienstleistungen Forstbetrieb	2'614.10		520		77.30	
3910.03	Int. Verrechnung Unterhaltsbetrieb	3'727.90		6'410		3'575.60	
3910.05	Int. Verrechnung Personalanlässe	163.00		270		151.75	
4240.00	Benützungsgebühren und Dienstleistungen		250.00				250.00
4260.00	Rückerstattungen Dritter						19'051.50
<b>2172</b>	<b>Schulhaus/Mehrzweckhalle</b>	<b>651'909.70</b>	<b>11'065.25</b>	<b>622'240</b>	<b>14'280</b>	<b>577'475.06</b>	<b>11'478.00</b>
3000.13	Betriebskommission	280.00		320		210.00	
3010.00	Löhne Verwaltungs-/Betriebspersonal	166'268.40		153'200		160'978.05	
3010.09	Erstattung von Lohn Verwaltungs-/Betriebspersonal	-2'424.10				-19'552.60	
3050.00	AG-Beiträge AHV, IV, EO, ALV, VK	10'394.00		9'940		9'164.20	
3052.00	AG-Beiträge an andere Pensionskassen	15'459.05		15'300		15'089.55	
3053.00	AG-Beiträge an Unfallversicherungen	4'230.65		3'930		3'726.20	
3054.00	AG-Beiträge an FAK	2'329.35		2'230		2'047.50	
3055.00	AG-Beiträge an KTG-Versicherung	2'161.50		2'040		1'002.35	
3090.00	Aus- und Weiterbildung Personal	105.00		500		105.00	
3091.00	Personalwerbung	93.25				264.05	
3099.00	Übriger Personalaufwand	396.30		240			
3099.01	Verbandsbeiträge Personal	95.00		100		95.00	
3100.00	Büromaterial	131.05		450		951.35	
3101.00	Betriebs-, Verbrauchsmaterial	15'604.65		20'000		15'158.11	
3111.00	Anschaffung Maschinen, Geräte und Fahrzeuge	942.85				1'676.00	
3112.00	Anschaffung Kleider, Wäsche, Vorhänge	741.55		1'000		826.00	
3113.00	Anschaffung von Hardware	3'996.05		3'600		132.45	



Rechnung / 31.12.2023

**Erfolgsrechnung**

1.1.2023 - 31.12.2023

Einwohnergemeinde

Erfolgsrechnung		Rechnung 2023		Budget 2023		Rechnung 2022	
		Aufwand	Ertrag	Aufwand	Ertrag	Aufwand	Ertrag
3118.00	Immaterielle Anlagen	39.90					
3120.00	Ver- und Entsorgung Liegenschaften VV	76'067.60		74'180		51'893.90	
3130.00	Dienstleistungen Dritter	1'034.35		1'270		4'431.80	
3130.23	Grüngut Verwertung und Häckseldienst	382.50				279.85	
3132.00	Honorare ext. Berater, Gutachter, Fachexperte	12'000.00					
3133.00	Informatik-Nutzungsaufwand	226.20				226.20	
3134.00	Sachversicherungsprämien	10'312.80		9'670		7'126.30	
3143.00	Unterhalt Tiefbauten			1'750		483.00	
3144.00	Unterhalt Hochbauten	27'386.95		31'900		36'998.30	
3150.00	Unterhalt Büromöbel/-geräte					362.70	
3151.00	Unterhalt Apparate, Maschinen, Geräte, Fahrzeuge	2'191.60		3'500		4'051.00	
3158.00	Unterhalt immaterielle Anlagen	223.00				260.50	
3170.00	Reisekosten und Spesen	458.80		400		431.50	
3300.30	Planmässige Abschreibungen Tiefbauten allgemeiner Haushalt	5'927.00		5'930		5'927.00	
3300.40	Planmässige Abschreibungen Hochbauten allg. Haushalt	264'907.00		272'040		264'907.00	
3300.60	Planmässige Abschreibungen Mobilien VV allg. Haushalt	23'770.00				1.00	
3612.10	Dienstleistungen Forstbetrieb	96.25				77.25	
3910.03	Int. Verrechnung Unterhaltsbetrieb	5'530.85		7'920		7'683.25	
3910.05	Int. Verrechnung Personalanlässe	550.35		830		461.30	
4240.00	Benützungsgebühren und Dienstleistungen		2'585.00		5'260		5'055.50
4260.00	Rückerstattungen Dritter		2'420.25		3'040		2'212.50
4920.02	Int. Verrechnung Abgeltung Benützungssanteile		6'060.00		5'980		4'210.00
<b>2173</b>	<b>Sporthalle</b>	<b>346'699.05</b>	<b>11'929.35</b>	<b>306'550</b>	<b>10'180</b>	<b>276'399.75</b>	<b>11'282.55</b>
3010.00	Löhne Verwaltungs-/Betriebspersonal	53'456.05		37'170		41'794.45	
3010.09	Erstattung von Lohn Verwaltungs-/Betriebspersonal	-1'009.00				-1'568.15	
3050.00	AG-Beiträge AHV, IV, EO, ALV, VK	3'213.50		2'410		2'528.65	
3052.00	AG-Beiträge an andere Pensionskassen	2'743.30		3'480		2'986.35	
3053.00	AG-Beiträge an Unfallversicherungen	1'328.70		970		1'052.85	
3054.00	AG-Beiträge an FAK	718.60		540		564.90	
3055.00	AG-Beiträge an KTG-Versicherung	668.80		490		276.75	
3091.00	Personalwerbung	279.70				792.10	
3101.00	Betriebs-, Verbrauchsmaterial	9'034.75		4'500		4'811.35	
3106.00	Medizinisches Material			100			
3111.00	Anschaffung Maschinen, Geräte und Fahrzeuge					1'989.95	
3120.00	Ver- und Entsorgung Liegenschaften VV	35'500.05		34'810		24'415.70	

**Erfolgsrechnung**

Rechnung / 31.12.2023

1.1.2023 - 31.12.2023

Einwohnergemeinde

Erfolgsrechnung		Rechnung 2023		Budget 2023		Rechnung 2022	
		Aufwand	Ertrag	Aufwand	Ertrag	Aufwand	Ertrag
3130.00	Dienstleistungen Dritter	18'250.60		9'140		130.95	
3134.00	Sachversicherungsprämien	3'741.45		3'520		2'621.60	
3144.00	Unterhalt Hochbauten	44'520.05		32'560		19'486.35	
3151.00	Unterhalt Apparate, Maschinen, Geräte, Fahrzeuge	2'435.35		3'500		2'834.25	
3170.00	Reisekosten und Spesen			100			
3300.40	Planmässige Abschreibungen Hochbauten allg. Haushalt	170'986.00		170'990		170'986.00	
3910.03	Int. Verrechnung Unterhaltsbetrieb	709.45		2'050		574.65	
3910.05	Int. Verrechnung Personalanlässe	121.70		220		121.05	
4240.00	Benützungsgebühren und Dienstleistungen		5'570.00		3'410		6'060.00
4260.00	Rückerstattungen Dritter		881.30		1'540		814.70
4631.00	Beiträge vom Kanton		624.75		200		
4920.02	Int. Verrechnung Abgeltung Benützunganteile		4'853.30		5'030		4'407.85
<b>2174</b>	<b>Aussenturnanlage Boll</b>	<b>35'422.45</b>	<b>1'850.00</b>	<b>40'220</b>	<b>1'770</b>	<b>43'238.75</b>	<b>1'920.00</b>
3010.00	Löhne Verwaltungs-/Betriebspersonal	258.65					
3010.09	Erstattung von Lohn Verwaltungs-/Betriebspersonal	-15.95					
3050.00	AG-Beiträge AHV, IV, EO, ALV, VK	15.75					
3052.00	AG-Beiträge an andere Pensionskassen	24.45					
3053.00	AG-Beiträge an Unfallversicherungen	6.35					
3054.00	AG-Beiträge an FAK	3.50					
3055.00	AG-Beiträge an KTG-Versicherung	3.25					
3101.00	Betriebs-, Verbrauchsmaterial	947.70		2'600		1'373.50	
3111.00	Anschaffung Maschinen, Geräte und Fahrzeuge	548.30					
3120.00	Ver- und Entsorgung Liegenschaften VV	1'162.70		1'030		955.80	
3130.00	Dienstleistungen Dritter			1'000			
3130.23	Grüngut Verwertung und Häckseldienst	790.05		1'200		593.45	
3134.00	Sachversicherungsprämien	85.50		80		47.80	
3143.00	Unterhalt Tiefbauten	213.20		1'500			
3144.00	Unterhalt Hochbauten			500		375.15	
3151.00	Unterhalt Apparate, Maschinen, Geräte, Fahrzeuge	411.50					
3300.30	Planmässige Abschreibungen Tiefbauten allgemeiner Haushalt	12'774.00		12'770		12'774.00	
3300.40	Planmässige Abschreibungen Hochbauten allg. Haushalt	4'227.00		4'230		4'227.00	
3612.10	Dienstleistungen Forstbetrieb	628.95				77.30	
3910.03	Int. Verrechnung Unterhaltsbetrieb	13'337.55		15'310		22'814.75	
4920.02	Int. Verrechnung Abgeltung Benützunganteile		1'850.00		1'770		1'920.00

**Erfolgsrechnung**

Rechnung / 31.12.2023

1.1.2023 - 31.12.2023

Einwohnergemeinde

<b>Erfolgsrechnung</b>		<b>Rechnung 2023</b>		<b>Budget 2023</b>		<b>Rechnung 2022</b>	
		<b>Aufwand</b>	<b>Ertrag</b>	<b>Aufwand</b>	<b>Ertrag</b>	<b>Aufwand</b>	<b>Ertrag</b>
<b>218</b>	<b>Tagesbetreuung</b>	<b>165'922.90</b>	<b>118'748.30</b>	<b>156'950</b>	<b>92'000</b>	<b>134'323.00</b>	<b>71'101.95</b>
	Nettoergebnis		47'174.60		64'950		63'221.05
<b>2180</b>	<b>Tagesbetreuung</b>	<b>165'922.90</b>	<b>118'748.30</b>	<b>156'950</b>	<b>92'000</b>	<b>134'323.00</b>	<b>71'101.95</b>
<b>2180</b>	<b>Tagesbetreuung</b>	<b>165'922.90</b>	<b>118'748.30</b>	<b>156'950</b>	<b>92'000</b>	<b>134'323.00</b>	<b>71'101.95</b>
3010.00	Löhne Verwaltungs-/Betriebspersonal	2'209.20				1'500.00	
3010.90	Löhne Tagesstruktur	40'961.80		36'000		27'321.80	
3010.91	Löhne Mittagstisch	81'600.60		84'000		74'445.55	
3050.00	AG-Beiträge AHV, IV, EO, ALV, VK	8'189.05		7'660		6'820.95	
3052.00	AG-Beiträge an andere Pensionskassen	5'532.35		3'530		2'947.85	
3053.00	AG-Beiträge an Unfallversicherungen	1'846.25		1'760		1'453.85	
3054.00	AG-Beiträge an FAK	1'834.50		1'710		1'523.70	
3055.00	AG-Beiträge an KTG-Versicherung	1'659.60		1'570		733.20	
3091.00	Personalwerbung	3'873.45					
3100.90	Büromaterial Tagesstruktur	21.85		200		119.20	
3100.91	Büromaterial Mittagstisch	87.25		200		97.15	
3101.90	Verbrauchsmaterial Tagesstruktur	434.30		500		587.20	
3101.91	Verbrauchsmaterial Mittagstisch	566.35		600		652.75	
3105.91	Lebensmittel Mittagstisch	14'182.60		15'500		13'494.90	
3130.00	Dienstleistungen Dritter	963.35		690		423.10	
3130.30	Verbandsbeiträge	262.50				232.50	
3133.00	Informatik-Nutzungsaufwand	1'017.85		1'020		1'017.85	
3910.05	Int. Verrechnung Personalanlässe	680.05		2'010		951.45	
4240.00	Benützungsgebühren und Dienstleistungen		1'307.55				436.70
4260.90	Rückerstattung Tagesstruktur		49'892.75		33'000		21'905.25
4260.91	Rückerstattung Mittagstisch		67'548.00		59'000		48'760.00
<b>219</b>	<b>Obligatorische Schule, übriges</b>	<b>322'688.99</b>	<b>16'443.08</b>	<b>343'710</b>	<b>17'300</b>	<b>293'027.97</b>	<b>4'313.00</b>
	Nettoergebnis		306'245.91		326'410		288'714.97
<b>2190</b>	<b>Schulleitung und Schulverwaltung</b>	<b>151'471.30</b>	<b>500.00</b>	<b>141'290</b>		<b>141'112.65</b>	
<b>2190</b>	<b>Schulleitung und Schulverwaltung</b>	<b>151'471.30</b>	<b>500.00</b>	<b>141'290</b>		<b>141'112.65</b>	
3000.01	Entschädigung Gemeinderat	4'302.50				2'140.00	
3000.10	Steuergruppe + Elternmitarbeit Schule Kaisten	1'715.00		1'660		3'131.00	
3010.00	Löhne Verwaltungs-/Betriebspersonal	58'657.10		55'800		49'200.20	

**Erfolgsrechnung**

Rechnung / 31.12.2023

1.1.2023 - 31.12.2023

Einwohnergemeinde

Erfolgsrechnung		Rechnung 2023		Budget 2023		Rechnung 2022	
		Aufwand	Ertrag	Aufwand	Ertrag	Aufwand	Ertrag
3050.00	AG-Beiträge AHV, IV, EO, ALV, VK	4'099.15		3'730		3'129.30	
3052.00	AG-Beiträge an andere Pensionskassen	5'914.65		5'550		4'537.85	
3053.00	AG-Beiträge an Unfallversicherungen	994.95		880		735.25	
3054.00	AG-Beiträge an FAK	916.30		830		699.60	
3055.00	AG-Beiträge an KTG-Versicherung	839.80		740		330.90	
3090.00	Aus- und Weiterbildung Personal	566.00		2'500		684.90	
3091.00	Personalwerbung	250.00					
3099.00	Übriger Personalaufwand	1'968.80		1'600		2'321.70	
3100.00	Büromaterial	1'123.95		500		344.90	
3101.00	Betriebs-, Verbrauchsmaterial					1'076.65	
3103.00	Fachliteratur, Zeitschriften	112.00		500		349.15	
3110.00	Anschaffung Büromobiliar/-geräte	655.00		700			
3113.00	Anschaffung von Hardware	185.30					
3130.00	Dienstleistungen Dritter	2'114.65		2'300		3'545.10	
3130.30	Verbandsbeiträge	510.00		510		510.00	
3170.00	Reisekosten und Spesen	4'627.20		6'800		4'762.35	
3611.00	Entschädigungen an Kanton	620.50		620		532.90	
3631.02	Besoldungsanteile an Kanton	61'088.60		55'720		62'891.35	
3910.05	Int. Verrechnung Personalanlässe	209.85		350		189.55	
4250.00	Verkäufe		500.00				
<b>2191</b>	<b>Volksschule Sonstiges</b>	<b>69'715.80</b>	<b>1'727.50</b>	<b>79'620</b>	<b>300</b>	<b>78'224.55</b>	<b>1'500.00</b>
<b>2191</b>	<b>Volksschule Sonstiges</b>	<b>69'715.80</b>	<b>1'727.50</b>	<b>79'620</b>	<b>300</b>	<b>78'224.55</b>	<b>1'500.00</b>
3010.00	Löhne Verwaltungs-/Betriebspersonal	890.25					
3050.00	AG-Beiträge AHV, IV, EO, ALV, VK	57.80					
3053.00	AG-Beiträge an Unfallversicherungen	631.45		650		617.45	
3054.00	AG-Beiträge an FAK	12.90					
3055.00	AG-Beiträge an KTG-Versicherung	11.85					
3103.00	Fachliteratur, Zeitschriften	445.90		800		846.75	
3104.15	Lehrmittel Schulsozialarbeit	145.50					
3132.00	Honorare ext. Berater, Gutachter, Fachexperte	600.00		1'750		1'200.00	
3170.41	Transportkosten Schüler	6'614.40		7'250		2'952.80	
3170.42	Schulanlässe	5'784.65		6'800		9'854.95	
3612.08	Schulsozialdienst	34'250.00		41'100		41'100.00	
3637.00	Beiträge an private Haushalte	327.50		300			
3910.04	Int. Verrechnung Schulbibliothek	19'783.60		20'400		21'652.60	

Rechnung / 31.12.2023

**Erfolgsrechnung**

1.1.2023 - 31.12.2023

Einwohnergemeinde

<b>Erfolgsrechnung</b>		<b>Rechnung 2023</b>		<b>Budget 2023</b>		<b>Rechnung 2022</b>	
		<b>Aufwand</b>	<b>Ertrag</b>	<b>Aufwand</b>	<b>Ertrag</b>	<b>Aufwand</b>	<b>Ertrag</b>
3920.02	Int. Verrechnung Abgeltung Benützungsteile	160.00		570			
4511.04	Entnahme aus Schulfonds		327.50		300		
4631.00	Beiträge vom Kanton		1'400.00				1'500.00
<b>2193</b>	<b>Schulinformatik</b>	<b>72'092.04</b>	<b>610.00</b>	<b>88'150</b>		<b>73'690.77</b>	<b>2'813.00</b>
<b>2193</b>	<b>Schulinformatik</b>	<b>72'092.04</b>	<b>610.00</b>	<b>88'150</b>		<b>73'690.77</b>	<b>2'813.00</b>
3090.00	Aus- und Weiterbildung Personal	656.50					
3113.00	Anschaffung von Hardware	43'183.50		49'460		62'515.55	
3118.00	Immaterielle Anlagen	9'235.74		14'680		7'988.77	
3130.00	Dienstleistungen Dritter	1'320.55		4'310		11.90	
3133.00	Informatik-Nutzungsaufwand	1'591.00		360		2'442.65	
3153.00	Unterhalt Informatik-Hardware	880.00		6'500		180.00	
3158.00	Unterhalt immaterielle Anlagen	7'324.85		5'020		551.90	
3161.00	Mieten, Benützungskosten Anlagen	7'899.90		6'200			
3632.00	Beiträge an Gemeinden und Gemeindeverbände			1'620			
4250.00	Verkäufe		90.00				1'820.00
4260.00	Rückerstattungen Dritter		520.00				993.00
<b>2194</b>	<b>Projektwoche / Skilager Schule</b>	<b>29'409.85</b>	<b>13'605.58</b>	<b>34'650</b>	<b>17'000</b>		
<b>2194</b>	<b>Projektwoche / Skilager Schule</b>	<b>29'409.85</b>	<b>13'605.58</b>	<b>34'650</b>	<b>17'000</b>		
3099.00	Übriger Personalaufwand	1'064.30		900			
3104.00	Lehrmittel	1'299.60		4'000			
3105.00	Lebensmittel	4'126.90		5'000			
3171.00	Exkursionen, Schulreisen und Lager			24'750			
3171.01	Skilager Schule	21'908.05					
3171.02	Projektwoche Schule	1'011.00					
4260.00	Rückerstattungen Dritter		11'100.00		14'000		
4500.01	Entnahmen Schülerkasse/-depot		2'505.58		3'000		
<b>22</b>	<b>Sonderschulen</b>	<b>120'835.00</b>	<b>24'005.00</b>	<b>131'960</b>	<b>27'800</b>	<b>128'495.00</b>	<b>24'410.00</b>
	Nettoergebnis		96'830.00		104'160		104'085.00
<b>220</b>	<b>Sonderschulen</b>	<b>120'835.00</b>	<b>24'005.00</b>	<b>131'960</b>	<b>27'800</b>	<b>128'495.00</b>	<b>24'410.00</b>
	Nettoergebnis		96'830.00		104'160		104'085.00

Rechnung / 31.12.2023

**Erfolgsrechnung**

1.1.2023 - 31.12.2023

Einwohnergemeinde

<b>Erfolgsrechnung</b>		<b>Rechnung 2023</b>		<b>Budget 2023</b>		<b>Rechnung 2022</b>	
		<b>Aufwand</b>	<b>Ertrag</b>	<b>Aufwand</b>	<b>Ertrag</b>	<b>Aufwand</b>	<b>Ertrag</b>
<b>2200</b>	<b>Sonderschulen</b>	<b>120'835.00</b>	<b>24'005.00</b>	<b>131'960</b>	<b>27'800</b>	<b>128'495.00</b>	<b>24'410.00</b>
<b>2200</b>	<b>Sonderschulen</b>	<b>120'835.00</b>	<b>24'005.00</b>	<b>131'960</b>	<b>27'800</b>	<b>128'495.00</b>	<b>24'410.00</b>
3181.00	Tatsächliche Forderungsverluste	4'450.00				4'550.00	
3181.09	Eingang abgeschriebener Forderungen					-2'145.00	
3614.01	Schulgelder an Sonderschulen	116'385.00		131'960		126'090.00	
4260.00	Rückerstattungen Dritter		24'005.00		27'800		24'410.00
<b>23</b>	<b>Berufliche Grundbildung</b>	<b>269'829.00</b>		<b>249'380</b>	<b>6'500</b>	<b>280'389.55</b>	<b>6'600.00</b>
	Nettoergebnis		269'829.00		242'880		273'789.55
<b>230</b>	<b>Berufliche Grundbildung</b>	<b>269'829.00</b>		<b>249'380</b>	<b>6'500</b>	<b>280'389.55</b>	<b>6'600.00</b>
	Nettoergebnis		269'829.00		242'880		273'789.55
<b>2300</b>	<b>Berufliche Grundbildung</b>	<b>269'829.00</b>		<b>249'380</b>	<b>6'500</b>	<b>280'389.55</b>	<b>6'600.00</b>
<b>2300</b>	<b>Berufliche Grundbildung</b>	<b>269'829.00</b>		<b>249'380</b>	<b>6'500</b>	<b>280'389.55</b>	<b>6'600.00</b>
3180.09	Wertberichtigungen auf Forderungen (Senkung Delkredere)					-10'080.00	
3181.00	Tatsächliche Forderungsverluste	2'825.00				5'176.55	
3614.01	Schulgelder an Sonderschulen			21'380		23'960.00	
3631.03	Schulgelder an Kanton	180'604.00		114'000		155'433.00	
3634.03	Schulgelder an Berufsschulen	86'400.00		114'000		105'900.00	
4260.00	Rückerstattungen Dritter				6'500		6'600.00
<b>3</b>	<b>KULTUR, SPORT UND FREIZEIT</b>	<b>133'201.40</b>	<b>28'761.60</b>	<b>142'980</b>	<b>27'950</b>	<b>125'828.75</b>	<b>29'923.40</b>
	Nettoergebnis		104'439.80		115'030		95'905.35
<b>31</b>	<b>Kulturerbe</b>	<b>2'212.45</b>		<b>2'240</b>		<b>244.20</b>	
	Nettoergebnis		2'212.45		2'240		244.20
<b>311</b>	<b>Museen und bildende Kunst</b>	<b>133.45</b>		<b>160</b>		<b>144.20</b>	
	Nettoergebnis		133.45		160		144.20
<b>3110</b>	<b>Museen und bildende Kunst</b>	<b>133.45</b>		<b>160</b>		<b>144.20</b>	
<b>3110</b>	<b>Museen und bildende Kunst</b>	<b>133.45</b>		<b>160</b>		<b>144.20</b>	
3120.00	Ver- und Entsorgung Liegenschaften VV	133.45		160		144.20	

Rechnung / 31.12.2023

**Erfolgsrechnung**

1.1.2023 - 31.12.2023

Einwohnergemeinde

<b>Erfolgsrechnung</b>		<b>Rechnung 2023</b>		<b>Budget 2023</b>		<b>Rechnung 2022</b>	
		<b>Aufwand</b>	<b>Ertrag</b>	<b>Aufwand</b>	<b>Ertrag</b>	<b>Aufwand</b>	<b>Ertrag</b>
<b>312</b>	<b>Denkmalpflege und Heimatschutz</b>	<b>2'079.00</b>		<b>2'080</b>		<b>100.00</b>	
	Nettoergebnis		2'079.00		2'080		100.00
<b>3120</b>	<b>Denkmalpflege und Heimatschutz</b>	<b>2'079.00</b>		<b>2'080</b>		<b>100.00</b>	
<b>3120</b>	<b>Denkmalpflege und Heimatschutz</b>	<b>2'079.00</b>		<b>2'080</b>		<b>100.00</b>	
3631.00	Beiträge an Kanton			1'980			
3636.00	Beiträge an private Organisationen ohne Erwerbszweck	1'979.00					
3636.02	Beiträge an Vereine	100.00		100		100.00	
<b>32</b>	<b>Kultur, übrige</b>	<b>70'599.35</b>	<b>28'761.60</b>	<b>77'920</b>	<b>27'950</b>	<b>69'818.70</b>	<b>29'923.40</b>
	Nettoergebnis		41'837.75		49'970		39'895.30
<b>321</b>	<b>Bibliotheken</b>	<b>52'774.80</b>	<b>26'297.60</b>	<b>56'580</b>	<b>27'150</b>	<b>54'548.75</b>	<b>28'743.40</b>
	Nettoergebnis		26'477.20		29'430		25'805.35
<b>3211</b>	<b>Gemeindebibliothek</b>	<b>52'774.80</b>	<b>26'297.60</b>	<b>56'580</b>	<b>27'150</b>	<b>54'548.75</b>	<b>28'743.40</b>
<b>3211</b>	<b>Gemeindebibliothek</b>	<b>52'774.80</b>	<b>26'297.60</b>	<b>56'580</b>	<b>27'150</b>	<b>54'548.75</b>	<b>28'743.40</b>
3010.00	Löhne Verwaltungs-/Betriebspersonal	34'942.45		35'420		35'792.25	
3050.00	AG-Beiträge AHV, IV, EO, ALV, VK	2'267.90		2'300		2'322.80	
3053.00	AG-Beiträge an Unfallversicherungen	134.20		560		137.40	
3054.00	AG-Beiträge an FAK	506.60		510		519.05	
3055.00	AG-Beiträge an KTG-Versicherung	464.75		470		254.20	
3090.00	Aus- und Weiterbildung Personal			400			
3099.00	Übriger Personalaufwand					750.00	
3100.00	Büromaterial	556.50		900		894.80	
3103.01	Bibliothek Bücher US/MS	4'284.10		4'200		4'231.30	
3103.02	Bibliothek Bücher OS	695.60		900		633.30	
3103.03	Bibliothek Bücher/CD Erwachsene	4'734.35		4'800		4'196.20	
3110.00	Anschaffung Büromobiliar/-geräte					159.90	
3113.00	Anschaffung von Hardware					113.90	
3118.00	Immaterielle Anlagen	2'190.00		2'290		2'140.00	
3130.00	Dienstleistungen Dritter	282.95		430		351.85	
3130.32	Mitgliederbeiträge	345.00		350		345.00	
3158.01	Unterhalt von Software			500			

Rechnung / 31.12.2023

**Erfolgsrechnung**

1.1.2023 - 31.12.2023

Einwohnergemeinde

Erfolgsrechnung		Rechnung 2023		Budget 2023		Rechnung 2022	
		Aufwand	Ertrag	Aufwand	Ertrag	Aufwand	Ertrag
3169.00	Übrige Mieten und Benützungsgebühren	660.00		1'000		660.00	
3170.00	Reisekosten und Spesen	428.15		800		776.55	
3910.05	Int. Verrechnung Personalanlässe	282.25		750		270.25	
4240.00	Benützungsgebühren und Dienstleistungen		5'620.00		5'800		5'950.00
4260.00	Rückerstattungen Dritter		194.00		250		390.80
4612.00	Entschädigung von Gemeinden und Gemeindeverbänden		700.00		700		700.00
4631.00	Beiträge vom Kanton						50.00
4910.04	Int. Verrechnung Schulbibliothek		19'783.60		20'400		21'652.60
<b>329</b>	<b>Kultur, übriges</b>	<b>17'824.55</b>	<b>2'464.00</b>	<b>21'340</b>	<b>800</b>	<b>15'269.95</b>	<b>1'180.00</b>
	Nettoergebnis		15'360.55		20'540		14'089.95
<b>3290</b>	<b>Kultur, übriges</b>	<b>17'824.55</b>	<b>2'464.00</b>	<b>21'340</b>	<b>800</b>	<b>15'269.95</b>	<b>1'180.00</b>
<b>3290</b>	<b>Kultur, übriges</b>	<b>17'824.55</b>	<b>2'464.00</b>	<b>21'340</b>	<b>800</b>	<b>15'269.95</b>	<b>1'180.00</b>
3101.00	Betriebs-, Verbrauchsmaterial			1'000		80.80	
3130.00	Dienstleistungen Dritter	482.90		500		234.50	
3170.02	Neujahrsapéro	1'020.05		3'000			
3170.03	Bundesfeier	1'302.10		2'000		718.45	
3170.07	Kulturelle Anlässe	1'629.00		1'000		3'500.00	
3612.10	Dienstleistungen Forstbetrieb	95.25					
3636.00	Beiträge an private Organisationen ohne Erwerbszweck	380.00		350		50.00	
3636.02	Beiträge an Vereine	7'800.00		7'800		7'100.00	
3636.10	Beiträge an kulturelle Anlässe	200.00		200		200.00	
3910.03	Int. Verrechnung Unterhaltsbetrieb	1'395.25		890		766.20	
3920.02	Int. Verrechnung Abgeltung Benützungsanteile	3'520.00		4'600		2'620.00	
4210.00	Gebühren für Amtshandlungen		790.00		800		1'060.00
4250.00	Verkäufe		1'629.00				
4250.51	Verkäufe - Kaister Rückspiegel						75.00
4250.52	Verkäufe - Dorfchroniken		45.00				45.00
<b>33</b>	<b>Medien</b>	<b>33'045.40</b>		<b>35'080</b>		<b>32'504.45</b>	
	Nettoergebnis		33'045.40		35'080		32'504.45
<b>332</b>	<b>Massenmedien</b>	<b>33'045.40</b>		<b>35'080</b>		<b>32'504.45</b>	
	Nettoergebnis		33'045.40		35'080		32'504.45



**Erfolgsrechnung**

Rechnung / 31.12.2023

1.1.2023 - 31.12.2023

Einwohnergemeinde

<b>Erfolgsrechnung</b>		<b>Rechnung 2023</b>		<b>Budget 2023</b>		<b>Rechnung 2022</b>	
		<b>Aufwand</b>	<b>Ertrag</b>	<b>Aufwand</b>	<b>Ertrag</b>	<b>Aufwand</b>	<b>Ertrag</b>
<b>3320</b>	<b>Massenmedien</b>	<b>33'045.40</b>		<b>35'080</b>		<b>32'504.45</b>	
<b>3320</b>	<b>Massenmedien</b>	<b>33'045.40</b>		<b>35'080</b>		<b>32'504.45</b>	
3000.52	Redaktionsteam "Kaisten Info"	7'200.00		7'500		7'200.00	
3050.00	AG-Beiträge AHV, IV, EO, ALV, VK	202.45		230		165.50	
3053.00	AG-Beiträge an Unfallversicherungen	11.45		30			
3054.00	AG-Beiträge an FAK	45.75		50		37.00	
3055.00	AG-Beiträge an KTG-Versicherung	11.70					
3102.00	Drucksachen, Publikationen	13'035.00		14'500		12'685.60	
3130.00	Dienstleistungen Dritter	1'469.05		1'700		1'346.35	
3910.00	Interne Verrechnungen Dienstleistungen	11'070.00		11'070		11'070.00	
<b>34</b>	<b>Sport und Freizeit</b>	<b>27'344.20</b>		<b>27'740</b>		<b>23'261.40</b>	
	Nettoergebnis		27'344.20		27'740		23'261.40
<b>341</b>	<b>Sport</b>	<b>10'823.30</b>		<b>10'550</b>		<b>9'669.50</b>	
	Nettoergebnis		10'823.30		10'550		9'669.50
<b>3410</b>	<b>Sport</b>	<b>10'823.30</b>		<b>10'550</b>		<b>9'669.50</b>	
<b>3410</b>	<b>Sport</b>	<b>10'823.30</b>		<b>10'550</b>		<b>9'669.50</b>	
3636.02	Beiträge an Vereine	3'250.00		3'050		3'250.00	
3920.02	Int. Verrechnung Abgeltung Benützunganteile	7'573.30		7'500		6'419.50	
<b>342</b>	<b>Freizeit</b>	<b>16'520.90</b>		<b>17'190</b>		<b>13'591.90</b>	
	Nettoergebnis		16'520.90		17'190		13'591.90
<b>3420</b>	<b>Freizeit</b>	<b>16'520.90</b>		<b>17'190</b>		<b>8'921.25</b>	
<b>3420</b>	<b>Freizeit</b>	<b>16'520.90</b>		<b>17'190</b>		<b>8'921.25</b>	
3101.00	Betriebs-, Verbrauchsmaterial	489.95		1'900			
3130.00	Dienstleistungen Dritter	521.40		650		504.55	
3130.23	Grüngut Verwertung und Häckseldienst	202.85		220		141.60	
3143.00	Unterhalt Tiefbauten	1'500.00		1'500		1'500.00	
3612.10	Dienstleistungen Forstbetrieb	885.90		1'670		1'093.00	
3636.02	Beiträge an Vereine	340.00		340		340.00	
3910.03	Int. Verrechnung Unterhaltsbetrieb	12'580.80		10'910		5'342.10	

Rechnung / 31.12.2023

**Erfolgsrechnung**

1.1.2023 - 31.12.2023

Einwohnergemeinde

Erfolgsrechnung		Rechnung 2023		Budget 2023		Rechnung 2022	
		Aufwand	Ertrag	Aufwand	Ertrag	Aufwand	Ertrag
<b>3421</b>	<b>Ferienlager / Skilager</b>					<b>4'670.65</b>	
<b>3421</b>	<b>Ferienlager / Skilager</b>					<b>4'670.65</b>	
3099.00	Übriger Personalaufwand					70.65	
3171.00	Exkursionen, Schulreisen und Lager					4'600.00	
<b>4</b>	<b>GESUNDHEIT</b>	<b>678'375.85</b>		<b>554'420</b>		<b>592'993.75</b>	<b>1'200.00</b>
	Nettoergebnis		678'375.85		554'420		591'793.75
<b>41</b>	<b>Spitäler, Kranken- und Pflegeheime</b>	<b>384'665.85</b>		<b>249'340</b>		<b>297'744.40</b>	
	Nettoergebnis		384'665.85		249'340		297'744.40
<b>412</b>	<b>Kranken-, Alters- und Pfeegeheime</b>	<b>384'665.85</b>		<b>249'340</b>		<b>297'744.40</b>	
	Nettoergebnis		384'665.85		249'340		297'744.40
<b>4120</b>	<b>Kranken-, Alters- und Pfeegeheime</b>	<b>384'665.85</b>		<b>249'340</b>		<b>297'744.40</b>	
<b>4120</b>	<b>Kranken- und Pflegeheime</b>	<b>384'665.85</b>		<b>249'340</b>		<b>297'744.40</b>	
3611.00	Entschädigungen an Kanton	4'779.75		8'140		8'143.45	
3631.00	Beiträge an Kanton	379'686.10		241'000		289'400.95	
3636.00	Beiträge an private Organisationen ohne Erwerbszweck	200.00		200		200.00	
<b>42</b>	<b>Ambulante Krankenpflege</b>	<b>275'238.85</b>		<b>284'940</b>		<b>277'953.70</b>	
	Nettoergebnis		275'238.85		284'940		277'953.70
<b>421</b>	<b>Ambulante Krankenpflege</b>	<b>275'238.85</b>		<b>284'940</b>		<b>277'953.70</b>	
	Nettoergebnis		275'238.85		284'940		277'953.70
<b>4210</b>	<b>Ambulante Krankenpflege</b>	<b>275'238.85</b>		<b>284'940</b>		<b>277'953.70</b>	
<b>4210</b>	<b>Ambulante Krankenpflege</b>	<b>275'238.85</b>		<b>284'940</b>		<b>277'953.70</b>	
3612.01	Beitrag Mütter-/Väterberatung	22'156.00		22'150		21'832.00	
3631.00	Beiträge an Kanton	435.15				513.70	
3634.06	Beiträge MiGel			2'500			
3636.00	Beiträge an private Organisationen ohne Erwerbszweck	50.00		50		50.00	
3636.02	Beiträge an Vereine			900		900.00	

**Erfolgsrechnung**

Rechnung / 31.12.2023

1.1.2023 - 31.12.2023

Einwohnergemeinde

<b>Erfolgsrechnung</b>		<b>Rechnung 2023</b>		<b>Budget 2023</b>		<b>Rechnung 2022</b>	
		<b>Aufwand</b>	<b>Ertrag</b>	<b>Aufwand</b>	<b>Ertrag</b>	<b>Aufwand</b>	<b>Ertrag</b>
3636.03	Beitrag Spitex Kaisten	244'035.00		244'800		237'915.00	
3636.04	Beitrag Kinderspitex + amb. Onkologiepflege	8'352.70		14'000		16'443.00	
3920.02	Int. Verrechnung Abgeltung Benützunganteile	210.00		540		300.00	
<b>43</b>	<b>Gesundheitsprävention</b>	<b>17'740.95</b>		<b>20'140</b>		<b>17'295.65</b>	<b>1'200.00</b>
	Nettoergebnis		17'740.95		20'140		16'095.65
<b>433</b>	<b>Schulgesundheitsdienst</b>	<b>16'964.70</b>		<b>19'240</b>		<b>16'520.65</b>	<b>1'200.00</b>
	Nettoergebnis		16'964.70		19'240		15'320.65
<b>4330</b>	<b>Schulgesundheitsdienst</b>	<b>16'964.70</b>		<b>19'240</b>		<b>16'520.65</b>	<b>1'200.00</b>
<b>4330</b>	<b>Schulgesundheitsdienst</b>	<b>16'964.70</b>		<b>19'240</b>		<b>16'520.65</b>	<b>1'200.00</b>
3010.00	Löhne Verwaltungs-/Betriebspersonal	4'792.90		5'300		5'087.25	
3050.00	AG-Beiträge AHV, IV, EO, ALV, VK	262.70		230		316.85	
3052.00	AG-Beiträge an andere Pensionskassen	376.85					
3053.00	AG-Beiträge an Unfallversicherungen	16.65		60		23.75	
3054.00	AG-Beiträge an FAK	58.70		50		71.00	
3055.00	AG-Beiträge an KTG-Versicherung	51.60		70		34.25	
3099.00	Übriger Personalaufwand	150.00		200			
3104.00	Lehrmittel	454.55		500		512.30	
3106.00	Medizinisches Material	435.85		550		506.90	
3136.00	Honorare privatärztlicher Tätigkeit	10'348.80		12'010		9'952.75	
3170.00	Reisekosten und Spesen	16.10		20		15.60	
3910.05	Int. Verrechnung Personalanlässe			250			
4611.00	Entschädigungen vom Kanton						1'200.00
<b>434</b>	<b>Lebensmittelkontrolle</b>	<b>776.25</b>		<b>900</b>		<b>775.00</b>	
	Nettoergebnis		776.25		900		775.00
<b>4340</b>	<b>Lebensmittelkontrolle</b>	<b>776.25</b>		<b>900</b>		<b>775.00</b>	
<b>4340</b>	<b>Lebensmittelkontrolle</b>	<b>776.25</b>		<b>900</b>		<b>775.00</b>	
3010.00	Löhne Verwaltungs-/Betriebspersonal	675.00		800		675.00	
3053.00	AG-Beiträge an Unfallversicherungen	1.25					
3099.00	Übriger Personalaufwand	100.00		100		100.00	

**Erfolgsrechnung**

1.1.2023 - 31.12.2023

<b>Erfolgsrechnung</b>		<b>Rechnung 2023</b>		<b>Budget 2023</b>		<b>Rechnung 2022</b>	
		<b>Aufwand</b>	<b>Ertrag</b>	<b>Aufwand</b>	<b>Ertrag</b>	<b>Aufwand</b>	<b>Ertrag</b>
<b>49</b>	<b>Gesundheitswesen, übriges</b>	<b>730.20</b>					
	Nettoergebnis		730.20				
<b>490</b>	<b>Gesundheitswesen, übriges</b>	<b>730.20</b>					
	Nettoergebnis		730.20				
<b>4900</b>	<b>Gesundheitswesen, übrige</b>	<b>730.20</b>					
<b>4900</b>	<b>Gesundheitswesen, übriges</b>	<b>730.20</b>					
3151.00	Unterhalt Apparate, Maschinen, Geräte, Fahrzeuge	730.20					
<b>5</b>	<b>SOZIALE SICHERHEIT</b>	<b>1'520'091.72</b>	<b>487'839.36</b>	<b>1'414'070</b>	<b>337'150</b>	<b>1'340'414.03</b>	<b>320'606.38</b>
	Nettoergebnis		1'032'252.36		1'076'920		1'019'807.65
<b>52</b>	<b>Invalidität</b>	<b>5'299.50</b>		<b>5'300</b>		<b>5'263.50</b>	
	Nettoergebnis		5'299.50		5'300		5'263.50
<b>523</b>	<b>Invalidenheime</b>	<b>5'299.50</b>		<b>5'300</b>		<b>5'263.50</b>	
	Nettoergebnis		5'299.50		5'300		5'263.50
<b>5230</b>	<b>Invalidenheime</b>	<b>5'299.50</b>		<b>5'300</b>		<b>5'263.50</b>	
<b>5230</b>	<b>Invalidenheime</b>	<b>5'299.50</b>		<b>5'300</b>		<b>5'263.50</b>	
3636.00	Beiträge an private Organisationen ohne Erwerbszweck	100.00		100		100.00	
3636.05	Beitrag Verein MBF	1'435.50		1'440		1'399.50	
3660.40	Planmässige Abschreibungen IR-Beiträge allg. Haushalt an öff. Unternehmungen	3'764.00		3'760		3'764.00	
<b>53</b>	<b>Alter + Hinterlassene</b>	<b>25'015.35</b>	<b>6'920.05</b>	<b>26'640</b>	<b>8'450</b>	<b>21'503.25</b>	<b>7'733.15</b>
	Nettoergebnis		18'095.30		18'190		13'770.10
<b>531</b>	<b>Alters- + Hinterlassenenversicherung AHV</b>	<b>2'527.40</b>	<b>190.30</b>	<b>2'440</b>	<b>1'450</b>	<b>2'041.45</b>	<b>1'430.80</b>
	Nettoergebnis		2'337.10		990		610.65
<b>5310</b>	<b>Alters- + Hinterlassenenversicherung AHV</b>	<b>2'527.40</b>	<b>190.30</b>	<b>2'440</b>	<b>1'450</b>	<b>2'041.45</b>	<b>1'430.80</b>
<b>5310</b>	<b>Alters- + Hinterlassenenversicherung AHV</b>	<b>2'527.40</b>	<b>190.30</b>	<b>2'440</b>	<b>1'450</b>	<b>2'041.45</b>	<b>1'430.80</b>

Rechnung / 31.12.2023

**Erfolgsrechnung**

1.1.2023 - 31.12.2023

Einwohnergemeinde

Erfolgsrechnung		Rechnung 2023		Budget 2023		Rechnung 2022	
		Aufwand	Ertrag	Aufwand	Ertrag	Aufwand	Ertrag
3010.00	Löhne Verwaltungs-/Betriebspersonal	2'183.40		1'950		1'827.55	
3050.00	AG-Beiträge AHV, IV, EO, ALV, VK	141.50		130		121.00	
3052.00	AG-Beiträge an andere Pensionskassen	101.50		20		19.80	
3053.00	AG-Beiträge an Unfallversicherungen	34.20		30		29.30	
3054.00	AG-Beiträge an FAK	31.50		30		27.30	
3055.00	AG-Beiträge an KTG-Versicherung	28.85		30		13.00	
3090.00	Aus- und Weiterbildung Personal			240			
3910.05	Int. Verrechnung Personalanlässe	6.45		10		3.50	
4611.00	Entschädigungen vom Kanton		190.30		1'450		1'430.80
<b>533</b>	<b>Leistungen an Pensionierte</b>	<b>2'519.20</b>		<b>2'520</b>		<b>2'519.20</b>	
	Nettoergebnis		2'519.20		2'520		2'519.20
<b>5330</b>	<b>Leistungen an Pensionierte</b>	<b>2'519.20</b>		<b>2'520</b>		<b>2'519.20</b>	
<b>5330</b>	<b>Leistungen an Pensionierte</b>	<b>2'519.20</b>		<b>2'520</b>		<b>2'519.20</b>	
3061.00	Rentenleistungen	2'519.20		2'520		2'519.20	
<b>535</b>	<b>Leistungen an Alter</b>	<b>19'968.75</b>	<b>6'729.75</b>	<b>21'680</b>	<b>7'000</b>	<b>16'942.60</b>	<b>6'302.35</b>
	Nettoergebnis		13'239.00		14'680		10'640.25
<b>5350</b>	<b>Leistungen an das Alter</b>	<b>19'968.75</b>	<b>6'729.75</b>	<b>21'680</b>	<b>7'000</b>	<b>16'942.60</b>	<b>6'302.35</b>
<b>5350</b>	<b>Leistungen an Alter</b>	<b>19'968.75</b>	<b>6'729.75</b>	<b>21'680</b>	<b>7'000</b>	<b>16'942.60</b>	<b>6'302.35</b>
3000.00	Löhne, Tag- und Sitzungsgelder an Behörden und Kommissionen	560.00		200		350.00	
3000.16	Alterskommission/Altersstrategie 2035+	280.00					
3130.00	Dienstleistungen Dritter	1'631.10		1'480		1'603.90	
3170.20	Präsente / Anlass Jubilare	757.80		3'300		577.95	
3171.00	Exkursionen, Schulreisen und Lager	13'182.45		14'000		12'328.40	
3636.07	Beitrag an Pro Senectute	3'007.40		2'700		1'792.35	
3920.02	Int. Verrechnung Abgeltung Benützunganteile	550.00				290.00	
4612.00	Entschädigung von Gemeinden und Gemeindeverbänden		6'729.75		7'000		6'302.35
<b>54</b>	<b>Familie und Jugend</b>	<b>98'604.80</b>	<b>13'400.60</b>	<b>134'210</b>	<b>10'500</b>	<b>132'245.20</b>	<b>17'619.00</b>
	Nettoergebnis		85'204.20		123'710		114'626.20

**Erfolgsrechnung**

Rechnung / 31.12.2023

1.1.2023 - 31.12.2023

Einwohnergemeinde

Erfolgsrechnung		Rechnung 2023		Budget 2023		Rechnung 2022	
		Aufwand	Ertrag	Aufwand	Ertrag	Aufwand	Ertrag
<b>543</b>	<b>Alimentenbevorschussung und -inkasso</b>	<b>3'689.30</b>	<b>12'950.60</b>	<b>20'500</b>	<b>10'100</b>	<b>15'141.55</b>	<b>16'654.00</b>
	Nettoergebnis	9'261.30			10'400	1'512.45	
<b>5430</b>	<b>Alimentenbevorschussung und -inkasso</b>	<b>3'689.30</b>	<b>12'950.60</b>	<b>20'500</b>	<b>10'100</b>	<b>15'141.55</b>	<b>16'654.00</b>
<b>5430</b>	<b>Alimentenbevorschussung und -inkasso</b>	<b>3'689.30</b>	<b>12'950.60</b>	<b>20'500</b>	<b>10'100</b>	<b>15'141.55</b>	<b>16'654.00</b>
3130.00	Dienstleistungen Dritter	509.30		500		756.95	
3637.05	Alimentenbevorschussung	3'180.00		20'000		14'384.60	
4260.00	Rückerstattungen Dritter		271.65		100		73.30
4260.09	Rückerstattungen Alimente		12'678.95		10'000		16'580.70
<b>544</b>	<b>Jugendschutz</b>	<b>2'724.55</b>		<b>5'590</b>		<b>11'089.80</b>	
	Nettoergebnis		2'724.55		5'590		11'089.80
<b>5440</b>	<b>Jugendschutz</b>	<b>2'724.55</b>		<b>5'590</b>		<b>11'089.80</b>	
<b>5440</b>	<b>Jugendschutz</b>	<b>2'724.55</b>		<b>5'590</b>		<b>11'089.80</b>	
3000.06	Entschädigung Jugendkommission	1'015.00		1'300		665.00	
3101.00	Betriebs-, Verbrauchsmaterial	236.95		300			
3111.00	Anschaffung Maschinen, Geräte und Fahrzeuge					142.50	
3134.00	Sachversicherungsprämien	22.60		20		11.90	
3144.00	Unterhalt Hochbauten			200		8'480.40	
3636.00	Beiträge an private Organisationen ohne Erwerbszweck	200.00		200		200.00	
3636.02	Beiträge an Vereine	1'250.00		1'300		1'300.00	
3636.06	Beitrag Offene Jugendarbeit Kaisten			1'200			
3910.03	Int. Verrechnung Unterhaltsbetrieb			1'070			
3920.02	Int. Verrechnung Abgeltung Benützunganteile					290.00	
<b>545</b>	<b>Leistungen an Familien</b>	<b>92'190.95</b>	<b>450.00</b>	<b>108'120</b>	<b>400</b>	<b>106'013.85</b>	<b>965.00</b>
	Nettoergebnis		91'740.95		107'720		105'048.85
<b>5450</b>	<b>Leistungen an Familien</b>	<b>92'190.95</b>	<b>450.00</b>	<b>108'120</b>	<b>400</b>	<b>106'013.85</b>	<b>965.00</b>
<b>5450</b>	<b>Leistungen an Familien</b>	<b>92'190.95</b>	<b>450.00</b>	<b>108'120</b>	<b>400</b>	<b>106'013.85</b>	<b>965.00</b>
3130.00	Dienstleistungen Dritter	340.45		350		335.90	
3132.00	Honorare ext. Berater, Gutachter, Fachexperte	9'432.40		5'000		5'696.25	
3612.02	Beitrag Jugend-/Familienberatung	72'769.00		72'770		75'089.00	

Rechnung / 31.12.2023

**Erfolgsrechnung**

1.1.2023 - 31.12.2023

Einwohnergemeinde

Erfolgsrechnung		Rechnung 2023		Budget 2023		Rechnung 2022	
		Aufwand	Ertrag	Aufwand	Ertrag	Aufwand	Ertrag
3634.00	Beiträge an öffentliche Unternehmungen	450.00		800		425.00	
3636.02	Beiträge an Vereine	200.00		200		200.00	
3637.25	Beiträge an Erziehungsberechtigte gem. KiBeG	8'999.10		29'000		24'267.70	
4260.00	Rückerstattungen Dritter		450.00		400		965.00
<b>55</b>	<b>Arbeitslosigkeit</b>			<b>5'590</b>			
	Nettoergebnis				5'590		
<b>559</b>	<b>Arbeitslosigkeit</b>			<b>5'590</b>			
	Nettoergebnis				5'590		
<b>5590</b>	<b>Arbeitslosigkeit</b>			<b>5'590</b>			
<b>5590</b>	<b>Arbeitslosigkeit</b>			<b>5'590</b>			
3010.00	Löhne Verwaltungs-/Betriebspersonal			5'000			
3050.00	AG-Beiträge AHV, IV, EO, ALV, VK			320			
3053.00	AG-Beiträge an Unfallversicherungen			130			
3054.00	AG-Beiträge an FAK			70			
3055.00	AG-Beiträge an KTG-Versicherung			70			
<b>57</b>	<b>Sozialhilfe und Asylwesen</b>	<b>1'391'172.07</b>	<b>467'518.71</b>	<b>1'242'330</b>	<b>318'200</b>	<b>1'179'242.08</b>	<b>295'254.23</b>
	Nettoergebnis		923'653.36		924'130		883'987.85
<b>572</b>	<b>Wirtschaftliche Hilfe</b>	<b>275'293.47</b>	<b>96'596.76</b>	<b>158'640</b>	<b>50'000</b>	<b>151'184.30</b>	<b>91'715.04</b>
	Nettoergebnis		178'696.71		108'640		59'469.26
<b>5720</b>	<b>Gesetzliche wirtschaftliche Hilfe</b>	<b>275'293.47</b>	<b>96'596.76</b>	<b>158'640</b>	<b>50'000</b>	<b>151'184.30</b>	<b>91'715.04</b>
<b>5720</b>	<b>Gesetzliche wirtschaftliche Hilfe</b>	<b>275'293.47</b>	<b>96'596.76</b>	<b>158'640</b>	<b>50'000</b>	<b>151'184.30</b>	<b>91'715.04</b>
3631.04	Poolbeitrag an Kanton für kostenintensive Sozialfälle	5'446.00		8'640		4'927.00	
3637.01	Materielle Hilfe	269'847.47		150'000		146'257.30	
4260.06	Rückerstattung Materielle Hilfe		96'596.76		50'000		91'715.04
<b>573</b>	<b>Asylwesen</b>	<b>330'468.50</b>	<b>337'036.85</b>	<b>262'040</b>	<b>246'430</b>	<b>271'195.60</b>	<b>194'252.71</b>
	Nettoergebnis	6'568.35			15'610		76'942.89
<b>5730</b>	<b>Asylwesen</b>	<b>330'468.50</b>	<b>337'036.85</b>	<b>262'040</b>	<b>246'430</b>	<b>271'195.60</b>	<b>194'252.71</b>

Rechnung / 31.12.2023

**Erfolgsrechnung**

1.1.2023 - 31.12.2023

Einwohnergemeinde

Erfolgsrechnung		Rechnung 2023		Budget 2023		Rechnung 2022	
		Aufwand	Ertrag	Aufwand	Ertrag	Aufwand	Ertrag
<b>5730</b>	<b>Asylwesen</b>	<b>330'468.50</b>	<b>337'036.85</b>	<b>262'040</b>	<b>246'430</b>	<b>271'195.60</b>	<b>194'252.71</b>
3010.00	Löhne Verwaltungs-/Betriebspersonal	53'445.95		45'700		46'790.80	
3050.00	AG-Beiträge AHV, IV, EO, ALV, VK	3'460.05		2'970		3'037.70	
3052.00	AG-Beiträge an andere Pensionskassen	4'074.50		3'600		414.55	
3053.00	AG-Beiträge an Unfallversicherungen	839.75		720		737.80	
3054.00	AG-Beiträge an FAK	772.75		660		678.60	
3055.00	AG-Beiträge an KTG-Versicherung	709.25		610		332.20	
3090.00	Aus- und Weiterbildung Personal			380		414.00	
3113.00	Anschaffung von Hardware					379.00	
3130.00	Dienstleistungen Dritter	722.20				902.75	
3153.00	Unterhalt Informatik-Hardware	208.80					
3170.00	Reisekosten und Spesen	300.00		300		300.00	
3637.07	Materielle Hilfe Asylbewerber	58'507.85		100'000		55'008.45	
3637.11	Materielle Hilfe Flüchtlinge Status S	205'047.55		100'000		157'171.20	
3637.12	Nothilfe Flüchtlinge					1'064.00	
3910.03	Int. Verrechnung Unterhaltsbetrieb	2'372.40		6'590		3'958.70	
3910.05	Int. Verrechnung Personalanlässe	7.45		510		5.85	
4260.11	Rückerstattung Kosten Asylwesen		588.30				717.00
4260.15	Rückerstattung Kosten Flüchtlinge Status S		267.25				2'241.40
4610.00	Entschädigungen vom Bund		197.50		200		
4610.01	Entschädigung vom Bund Asylbewerber		280'428.80		200'000		159'051.29
4610.02	Entschädigung vom Bund Flüchtlinge						63.02
4610.04	Entschädigung vom Bund Verwaltungspauschale		55'555.00		46'230		32'180.00
<b>579</b>	<b>Fürsorge, übriges</b>	<b>785'410.10</b>	<b>33'885.10</b>	<b>821'650</b>	<b>21'770</b>	<b>756'862.18</b>	<b>9'286.48</b>
	Nettoergebnis		751'525.00		799'880		747'575.70
<b>5790</b>	<b>Fürsorge, übriges</b>	<b>785'410.10</b>	<b>33'885.10</b>	<b>821'650</b>	<b>21'770</b>	<b>756'862.18</b>	<b>9'286.48</b>
<b>5790</b>	<b>Fürsorge, übriges</b>	<b>785'410.10</b>	<b>33'885.10</b>	<b>821'650</b>	<b>21'770</b>	<b>756'862.18</b>	<b>9'286.48</b>
3010.00	Löhne Verwaltungs-/Betriebspersonal	49'149.30		36'960		46'126.80	
3050.00	AG-Beiträge AHV, IV, EO, ALV, VK	3'157.45		2'400		3'010.90	
3052.00	AG-Beiträge an andere Pensionskassen	1'020.70		820		859.20	
3053.00	AG-Beiträge an Unfallversicherungen	767.70		580		730.45	
3054.00	AG-Beiträge an FAK	705.35		540		672.35	
3055.00	AG-Beiträge an KTG-Versicherung	647.20		490		330.05	



**Erfolgsrechnung**

Rechnung / 31.12.2023

1.1.2023 - 31.12.2023

Einwohnergemeinde

Erfolgsrechnung		Rechnung 2023		Budget 2023		Rechnung 2022	
		Aufwand	Ertrag	Aufwand	Ertrag	Aufwand	Ertrag
3090.00	Aus- und Weiterbildung Personal			3'380		4'968.00	
3099.01	Verbandsbeiträge Personal	150.00		150		150.00	
3101.00	Betriebs-, Verbrauchsmaterial	213.60					
3120.00	Ver- und Entsorgung Liegenschaften VV	5'093.25				831.00	
3130.00	Dienstleistungen Dritter					75.30	
3130.32	Mitgliederbeiträge	400.00		150		400.00	
3132.00	Honorare ext. Berater, Gutachter, Fachexperte	120.00		500			
3144.00	Unterhalt Hochbauten	185.90				244.95	
3160.00	Miete und Pacht Liegenschaften	19'200.00		19'200		6'400.00	
3170.00	Reisekosten und Spesen	36.00		100		951.50	
3631.00	Beiträge an Kanton	824.00		820		824.00	
3631.01	Restkosten Sonderschulung, Heime, Werkstätten	683'171.65		706'600		656'371.45	
3636.00	Beiträge an private Organisationen ohne Erwerbszweck	6'997.50		7'200		6'895.00	
3637.00	Beiträge an private Haushalte					2'000.53	
3637.06	Übernahmen Krankenversicherung nach KVG	17'156.00		37'400		27'244.65	
3637.09	Rückerstattungen Verlustscheininkasso Krankenversicherungen nach KVG	-3'683.80		4'000		-2'299.75	
3637.24	Beiträge an Private (Sozialfonds)			200			
3910.05	Int. Verrechnung Personalanlässe	98.30		160		75.80	
4260.00	Rückerstattungen Dritter		4'131.00				3'076.48
4511.02	Entnahme aus Sozialfonds				200		
4610.00	Entschädigungen vom Bund		2'370.00		2'370		
4612.25	Transfer Miete Pfarrhaus über SD		27'207.00		19'200		6'210.00
4637.00	Beiträge von privaten Haushalten		177.10				
<b>59</b>	<b>Soziale Wohlfart, übriges</b>					<b>2'160.00</b>	
	Nettoergebnis						2'160.00
<b>593</b>	<b>Hilfsaktionen im Ausland</b>					<b>2'160.00</b>	
	Nettoergebnis						2'160.00
<b>5930</b>	<b>Hilfsaktionen im Ausland</b>					<b>2'160.00</b>	
<b>5930</b>	<b>Hilfsaktionen im Ausland</b>					<b>2'160.00</b>	
3636.00	Beiträge an private Organisationen ohne Erwerbszweck					2'000.00	
3920.02	Int. Verrechnung Abgeltung Benützunganteile					160.00	

Rechnung / 31.12.2023

**Erfolgsrechnung**

1.1.2023 - 31.12.2023

Einwohnergemeinde

Erfolgsrechnung		Rechnung 2023		Budget 2023		Rechnung 2022	
		Aufwand	Ertrag	Aufwand	Ertrag	Aufwand	Ertrag
<b>6</b>	<b>VERKEHR UND NACHRICHTENÜBERMITTLUNG</b>	<b>771'809.62</b>	<b>39'955.15</b>	<b>813'370</b>	<b>39'100</b>	<b>767'358.28</b>	<b>42'869.50</b>
	Nettoergebnis		731'854.47		774'270		724'488.78
<b>61</b>	<b>Strassenverkehr</b>	<b>743'093.62</b>	<b>11'911.15</b>	<b>784'700</b>	<b>12'600</b>	<b>738'687.28</b>	<b>17'082.50</b>
	Nettoergebnis		731'182.47		772'100		721'604.78
<b>613</b>	<b>Kantonsstrassen, übrige</b>	<b>58'346.45</b>		<b>61'090</b>		<b>60'327.05</b>	
	Nettoergebnis		58'346.45		61'090		60'327.05
<b>6130</b>	<b>Kantonsstrassen, übrige</b>	<b>58'346.45</b>		<b>61'090</b>		<b>60'327.05</b>	
<b>6130</b>	<b>Kantonsstrassen, übrige</b>	<b>58'346.45</b>		<b>61'090</b>		<b>60'327.05</b>	
3141.00	Unterhalt Strassen/Verkehrswege	10'184.40		11'680		10'184.40	
3300.10	Planmässige Abschreibung Strassen/Verkehrswege allg. Haushalt	24'667.00		25'210		23'013.00	
3612.10	Dienstleistungen Forstbetrieb					715.00	
3631.00	Beiträge an Kanton					3'000.00	
3660.10	Planmässige Abschreibung IR-Beiträge allg. Haushalt an Kanton	22'691.00		22'690		22'691.00	
3910.03	Int. Verrechnung Unterhaltsbetrieb	804.05		1'510		723.65	
<b>615</b>	<b>Gemeindestrassen</b>	<b>684'747.17</b>	<b>11'911.15</b>	<b>723'610</b>	<b>12'600</b>	<b>678'360.23</b>	<b>17'082.50</b>
	Nettoergebnis		672'836.02		711'010		661'277.73
<b>6150</b>	<b>Gemeindestrassen</b>	<b>684'747.17</b>	<b>11'911.15</b>	<b>723'610</b>	<b>12'600</b>	<b>678'360.23</b>	<b>17'082.50</b>
<b>6150</b>	<b>Gemeindestrassen</b>	<b>684'747.17</b>	<b>11'911.15</b>	<b>723'610</b>	<b>12'600</b>	<b>678'360.23</b>	<b>17'082.50</b>
3010.00	Löhne Verwaltungs-/Betriebspersonal	10'674.50		11'250		8'735.35	
3050.00	AG-Beiträge AHV, IV, EO, ALV, VK	674.70		730		544.80	
3053.00	AG-Beiträge an Unfallversicherungen	339.60		290		373.95	
3054.00	AG-Beiträge an FAK	150.70		160		123.55	
3055.00	AG-Beiträge an KTG-Versicherung	109.70		150		60.35	
3090.00	Aus- und Weiterbildung Personal					980.00	
3101.00	Betriebs-, Verbrauchsmaterial	18'642.75		34'500		23'791.55	
3102.00	Drucksachen, Publikationen	84.00				84.00	
3111.00	Anschaffung Maschinen, Geräte und Fahrzeuge	4'907.40		3'800		6'340.50	
3119.00	Anschaffung nicht aktivierbare Anlagen	2'969.30				4'788.85	

Rechnung / 31.12.2023

**Erfolgsrechnung**

1.1.2023 - 31.12.2023

Einwohnergemeinde

Erfolgsrechnung		Rechnung 2023		Budget 2023		Rechnung 2022	
		Aufwand	Ertrag	Aufwand	Ertrag	Aufwand	Ertrag
3120.00	Ver- und Entsorgung Liegenschaften VV	10'595.90		13'000		9'245.10	
3130.00	Dienstleistungen Dritter	6'464.90		6'350		5'692.80	
3132.00	Honorare ext. Berater, Gutachter, Fachexperte	21'146.60				15'846.50	
3133.00	Informatik-Nutzungsaufwand					2'153.55	
3134.00	Sachversicherungsprämien	159.30		170		129.35	
3137.00	Steuern und Abgaben	55.00		60		55.00	
3141.00	Unterhalt Strassen/Verkehrswege	167'526.50		191'670		176'835.85	
3141.01	Unterhalt Strassenbeleuchtung	23'101.55		15'880		29'527.80	
3143.00	Unterhalt Tiefbauten	37'774.40					
3144.00	Unterhalt Hochbauten	478.65		1'000			
3151.00	Unterhalt Apparate, Maschinen, Geräte, Fahrzeuge			1'000		2'132.10	
3161.00	Mieten, Benützungskosten Anlagen			2'100		688.00	
3300.10	Planmässige Abschreibung Strassen/Verkehrswege allg. Haushalt	247'945.00		260'750		234'524.00	
3300.30	Planmässige Abschreibungen Tiefbauten allgemeiner Haushalt	1'561.00		1'560		1'561.00	
3300.40	Planmässige Abschreibungen Hochbauten allg. Haushalt	2'025.00		2'030		2'025.00	
3300.60	Planmässige Abschreibungen Mobilien VV allg. Haushalt	23'292.00		23'290		23'292.00	
3320.90	Planmässige Abschreibungen übrige immaterielle Anlagen allg. Haushalt	2'222.00		2'220		2'222.00	
3612.10	Dienstleistungen Forstbetrieb	10'284.55		15'600		13'926.60	
3660.70	Planmässige Abschreibungen IR-Beiträge allg. Haushalt an priv. Haushalte	2'615.00		2'620		2'615.00	
3910.03	Int. Verrechnung Unterhaltsbetrieb	88'947.17		133'430		110'065.68	
4240.00	Benützungsgebühren und Dienstleistungen				-100		
4250.00	Verkäufe				-100		
4260.00	Rückerstattungen Dritter		1'111.15				
4290.00	Übrige Entgelte						282.50
4611.00	Entschädigungen vom Kanton						6'000.00
4631.00	Beiträge vom Kanton		10'800.00		12'800		10'800.00
<b>62</b>	<b>Öffentlicher Verkehr</b>	<b>28'716.00</b>	<b>28'044.00</b>	<b>28'670</b>	<b>26'500</b>	<b>28'671.00</b>	<b>25'787.00</b>
	Nettoergebnis		672.00		2'170		2'884.00
<b>621</b>	<b>Bahninfrastruktur</b>	<b>671.00</b>		<b>670</b>		<b>671.00</b>	
	Nettoergebnis		671.00		670		671.00

Rechnung / 31.12.2023

**Erfolgsrechnung**

1.1.2023 - 31.12.2023

Einwohnergemeinde

<b>Erfolgsrechnung</b>		<b>Rechnung 2023</b>		<b>Budget 2023</b>		<b>Rechnung 2022</b>	
		<b>Aufwand</b>	<b>Ertrag</b>	<b>Aufwand</b>	<b>Ertrag</b>	<b>Aufwand</b>	<b>Ertrag</b>
<b>6210</b>	<b>Bahninfrastruktur</b>	<b>671.00</b>		<b>670</b>		<b>671.00</b>	
<b>6210</b>	<b>Bahninfrastruktur</b>	<b>671.00</b>		<b>670</b>		<b>671.00</b>	
3660.20	Planmässige Abschreibungen IR-Beiträge allg. Haushalt an Gemeinden und Gemeindeverbände	671.00		670		671.00	
<b>629</b>	<b>Öffentlicher Verkehr, übriges</b>	<b>28'045.00</b>	<b>28'044.00</b>	<b>28'000</b>	<b>26'500</b>	<b>28'000.00</b>	<b>25'787.00</b>
	Nettoergebnis		1.00		1'500		2'213.00
<b>6290</b>	<b>Öffentlicher Verkehr, übriges</b>	<b>28'045.00</b>	<b>28'044.00</b>	<b>28'000</b>	<b>26'500</b>	<b>28'000.00</b>	<b>25'787.00</b>
<b>6290</b>	<b>Öffentlicher Verkehr, übriges</b>	<b>28'045.00</b>	<b>28'044.00</b>	<b>28'000</b>	<b>26'500</b>	<b>28'000.00</b>	<b>25'787.00</b>
3634.00	Beiträge an öffentliche Unternehmungen	28'045.00		28'000		28'000.00	
4240.00	Benützungsgebühren und Dienstleistungen		28'044.00		26'500		25'787.00
<b>7</b>	<b>UMWELTSCHUTZ UND RAUMORDNUNG</b>	<b>1'778'172.90</b>	<b>1'598'825.10</b>	<b>1'891'670</b>	<b>1'600'560</b>	<b>2'046'080.51</b>	<b>1'836'452.86</b>
	Nettoergebnis		179'347.80		291'110		209'627.65
<b>71</b>	<b>Wasserversorgung</b>	<b>813'312.70</b>	<b>766'903.40</b>	<b>859'640</b>	<b>794'690</b>	<b>1'075'445.01</b>	<b>1'045'791.06</b>
	Nettoergebnis		46'409.30		64'950		29'653.95
<b>710</b>	<b>Wasserversorgung</b>	<b>813'312.70</b>	<b>766'903.40</b>	<b>859'640</b>	<b>794'690</b>	<b>1'075'445.01</b>	<b>1'045'791.06</b>
	Nettoergebnis		46'409.30		64'950		29'653.95
<b>7100</b>	<b>Wasserversorgung</b>	<b>48'209.30</b>	<b>1'800.00</b>	<b>66'750</b>	<b>1'800</b>	<b>31'453.95</b>	<b>1'800.00</b>
<b>7100</b>	<b>Wasserversorgung</b>	<b>48'209.30</b>	<b>1'800.00</b>	<b>66'750</b>	<b>1'800</b>	<b>31'453.95</b>	<b>1'800.00</b>
3101.00	Betriebs-, Verbrauchsmaterial	553.25		2'000			
3120.00	Ver- und Entsorgung Liegenschaften VV	18'990.15		20'970		6'776.55	
3143.00	Unterhalt Tiefbauten	8'675.55		19'000		10'100.55	
3300.30	Planmässige Abschreibungen Tiefbauten allgemeiner Haushalt	6'525.00		6'530		6'525.00	
3612.10	Dienstleistungen Forstbetrieb	1'546.70				1'248.90	
3910.03	Int. Verrechnung Unterhaltsbetrieb	11'918.65		18'250		6'802.95	
4470.00	Pacht-/Mietzinse Liegenschaften VV		1'800.00		1'800		1'800.00
<b>7101</b>	<b>Wasserwerk [Gemeindebetrieb]</b>	<b>765'103.40</b>	<b>765'103.40</b>	<b>792'890</b>	<b>792'890</b>	<b>1'043'991.06</b>	<b>1'043'991.06</b>

Rechnung / 31.12.2023

**Erfolgsrechnung**

1.1.2023 - 31.12.2023

Einwohnergemeinde

Erfolgsrechnung		Rechnung 2023		Budget 2023		Rechnung 2022	
		Aufwand	Ertrag	Aufwand	Ertrag	Aufwand	Ertrag
<b>7101</b>	<b>Wasserwerk [Gemeindebetrieb] EG</b>	<b>765'103.40</b>	<b>765'103.40</b>	<b>792'890</b>	<b>792'890</b>	<b>1'043'991.06</b>	<b>1'043'991.06</b>
3000.07	Werkkommission WA/AW/EV	525.00		630		676.00	
3010.00	Löhne Verwaltungs-/Betriebspersonal	8'270.35		7'580		6'902.50	
3050.00	AG-Beiträge AHV, IV, EO, ALV, VK	520.65		490		431.40	
3053.00	AG-Beiträge an Unfallversicherungen	202.65		200		176.50	
3054.00	AG-Beiträge an FAK	116.60		110		96.80	
3055.00	AG-Beiträge an KTG-Versicherung	106.75		100		47.30	
3090.00	Aus- und Weiterbildung Personal	13'687.10		1'000		2'770.00	
3099.01	Verbandsbeiträge Personal			80		80.00	
3100.00	Büromaterial			500		23.05	
3101.00	Betriebs-, Verbrauchsmaterial	8'100.05		3'500		367.20	
3111.00	Anschaffung Maschinen, Geräte und Fahrzeuge	4'052.50		23'900		20'213.60	
3113.00	Anschaffung von Hardware	882.60		9'100			
3118.00	Immaterielle Anlagen	387.50					
3120.00	Ver- und Entsorgung Liegenschaften VV	71'452.90		71'950		66'114.70	
3130.00	Dienstleistungen Dritter	3'030.25		4'820		4'963.60	
3130.04	Zählerablesung/admin. Betriebsführung durch Dritte	6'015.30		5'750		5'625.20	
3130.30	Verbandsbeiträge	1'156.25		1'060		1'046.25	
3132.00	Honorare ext. Berater, Gutachter, Fachexperte	35'842.50		19'200		3'463.15	
3133.00	Informatik-Nutzungsaufwand	311.30		600		598.80	
3134.00	Sachversicherungsprämien	2'439.45		2'170		1'710.10	
3137.00	Steuern und Abgaben	301.65		480		301.65	
3143.00	Unterhalt Tiefbauten	188'793.05		181'000		546'856.85	
3151.00	Unterhalt Apparate, Maschinen, Geräte, Fahrzeuge	187.50		500		413.50	
3153.00	Unterhalt Informatik-Hardware			8'900			
3158.00	Unterhalt immaterielle Anlagen	7'882.55		1'520		2'304.55	
3160.00	Miete und Pacht Liegenschaften	1'200.00		1'500		1'200.00	
3170.00	Reisekosten und Spesen			250		201.55	
3181.00	Tatsächliche Forderungsverluste	318.58		200		398.71	
3190.00	Schadenersatzforderungen	350.00				1'100.00	
3192.00	Abgeltung von Rechten	35'365.15		35'100		35'056.95	
3199.00	Übriger Betriebsaufwand	1'439.89		1'500		1'157.80	
3300.31	Planmässige Abschreibungen Tiefbauten spezialfinanz. Gemeindebetriebe	119'892.80		181'270		128'654.00	

**Erfolgsrechnung**

Rechnung / 31.12.2023

1.1.2023 - 31.12.2023

Einwohnergemeinde

Erfolgsrechnung		Rechnung 2023		Budget 2023		Rechnung 2022	
		Aufwand	Ertrag	Aufwand	Ertrag	Aufwand	Ertrag
3300.91	Planmässige Abschreibungen übrige Sachanlagen spezialfinanz. Gemeindebetriebe	30'157.00		30'160		30'157.00	
3409.01	Verpflichtungsverzinsung / Vorschussverzinsung	44'222.00		28'260		11'180.00	
3611.00	Entschädigungen an Kanton	2'901.35		4'600		2'799.25	
3612.00	Entschädigung an Gemeinden und Gemeindeverbände					3'378.55	
3612.10	Dienstleistungen Forstbetrieb	1'816.80		2'000		1'971.05	
3612.11	Verwaltungsentschädigung EWG	24'150.00		24'150		24'150.00	
3612.12	Dienstleistungen Unterhaltsbetrieb an EWG	143'732.50		123'170		136'378.50	
3660.71	Planmässige Abschreibungen IR-Beiträge spezialfinanz. Gemeindebetriebe an priv. Haushalte	1'025.00		1'030		1'025.00	
4240.00	Benützungsgebühren und Dienstleistungen		525.00		200		125.00
4240.20	Wasserverkauf		581'071.75		626'400		590'296.40
4240.21	Wasserbezug öff. Brunnen		11'605.25		11'600		2'504.80
4260.00	Rückerstattungen Dritter		15'357.40				8'500.00
4260.01	Rückerstattungen Honorare Bauwesen		4'600.00		4'000		2'000.00
4612.13	Hydrantenentschädigung		74'800.00		76'000		75'200.00
4631.00	Beiträge vom Kanton		19'800.00		21'000		24'100.00
4660.71	Planm. Aufl. pass. IR-Beitr. priv. Haushalten spezialfinanz. Gemeindebetriebe		57'344.00		53'690		51'442.00
9010.00	Abschluss Spezialfinanzierungen im EK, Ertragsüberschuss	4'267.88		14'560			
9011.00	Abschluss Spezialfinanzierungen im EK, Aufwandüberschuss						289'822.86
<b>72</b>	<b>Abwasserbeseitigung</b>	<b>536'961.95</b>	<b>536'961.95</b>	<b>495'930</b>	<b>495'930</b>	<b>471'602.70</b>	<b>471'602.70</b>
<b>720</b>	<b>Abwasserbeseitigung</b>	<b>536'961.95</b>	<b>536'961.95</b>	<b>495'930</b>	<b>495'930</b>	<b>471'602.70</b>	<b>471'602.70</b>
<b>7201</b>	<b>Abwasserbeseitigung [Gemeindebetrieb]</b>	<b>536'961.95</b>	<b>536'961.95</b>	<b>495'930</b>	<b>495'930</b>	<b>471'602.70</b>	<b>471'602.70</b>
<b>7201</b>	<b>Abwasserbeseitigung [Gemeindebetrieb] EG</b>	<b>536'961.95</b>	<b>536'961.95</b>	<b>495'930</b>	<b>495'930</b>	<b>471'602.70</b>	<b>471'602.70</b>
3000.07	Werkkommission WA/AW/EV	525.00		630		676.00	
3090.00	Aus- und Weiterbildung Personal			1'500			
3100.00	Büromaterial			180			
3101.00	Betriebs-, Verbrauchsmaterial	227.70		3'500		551.35	
3103.00	Fachliteratur, Zeitschriften	243.90					
3111.00	Anschaffung Maschinen, Geräte und Fahrzeuge	245.00					

Rechnung / 31.12.2023

**Erfolgsrechnung**

1.1.2023 - 31.12.2023

Einwohnergemeinde

Erfolgsrechnung		Rechnung 2023		Budget 2023		Rechnung 2022	
		Aufwand	Ertrag	Aufwand	Ertrag	Aufwand	Ertrag
3118.00	Immaterielle Anlagen	387.50					
3120.00	Ver- und Entsorgung Liegenschaften VV	122.95		150		122.45	
3130.00	Dienstleistungen Dritter	4'640.00		500			
3130.04	Zählerablesung/admin. Betriebsführung durch Dritte	6'015.30		5'750		5'625.20	
3132.00	Honorare ext. Berater, Gutachter, Fachexperte	51'063.75		13'000		4'653.45	
3133.00	Informatik-Nutzungsaufwand	311.30		300		311.30	
3134.00	Sachversicherungsprämien	721.90		690		687.45	
3137.00	Steuern und Abgaben	301.65		300		301.65	
3143.00	Unterhalt Tiefbauten	31'725.50		53'000		39'461.80	
3151.00	Unterhalt Apparate, Maschinen, Geräte, Fahrzeuge	225.00		250		506.00	
3158.00	Unterhalt immaterielle Anlagen	549.05		420		423.05	
3181.00	Tatsächliche Forderungsverluste	125.53		200		261.11	
3192.00	Abgeltung von Rechten	4'000.00					
3199.00	Übriger Betriebsaufwand	-0.01				0.01	
3300.31	Planmässige Abschreibungen Tiefbauten spezialfinanz. Gemeindebetriebe	84'772.00		92'030		82'674.00	
3320.91	Planmässige Abschreibungen übrige immaterielle Anlagen spezialfinanz. Gemeindebetriebe	0.55				87'964.00	
3612.07	Entschädigung Abwasserverband Schinberg	233'097.81		188'100		195'755.94	
3612.11	Verwaltungsentschädigung EWG	20'370.00		20'370		20'370.00	
3612.12	Dienstleistungen Unterhaltsbetrieb an EWG	18'358.55		47'970		17'218.10	
3660.21	Planmässige Abschreibung IR-Beiträge spezialfinanz. Gemeindebetriebe an Gemeinden/-verbände	3'790.00		3'790		3'790.00	
3660.71	Planmässige Abschreibungen IR-Beiträge spezialfinanz. Gemeindebetriebe an priv. Haushalte	3'706.00		3'710		3'706.00	
4240.25	Kanalisationsbenützungsgebühren		335'832.30		338'200		321'328.30
4240.26	Entwässerung von Strassen und Plätzen		33'940.90		36'550		33'940.90
4260.00	Rückerstattungen Dritter		18'621.25				
4260.01	Rückerstattungen Honorare Bauwesen		4'600.00		4'000		2'080.00
4409.01	Verpflichtungsverzinsung / Vorschussverzinsung		23'164.50		10'500		10'076.50
4660.71	Planm. Aufl. pass. IR-Beitr. priv. Haushalten spezialfinanz. Gemeindebetriebe		120'803.00		106'680		104'177.00
9010.00	Abschluss Spezialfinanzierungen im EK, Ertragsüberschuss	71'436.02		59'590		6'543.84	
<b>73</b>	<b>Abfallwirtschaft</b>	<b>293'208.45</b>	<b>291'074.60</b>	<b>312'280</b>	<b>304'110</b>	<b>310'659.10</b>	<b>312'593.60</b>
	Nettoergebnis		2'133.85		8'170	1'934.50	

**Erfolgsrechnung**

Rechnung / 31.12.2023

1.1.2023 - 31.12.2023

Einwohnergemeinde

Erfolgsrechnung		Rechnung 2023		Budget 2023		Rechnung 2022	
		Aufwand	Ertrag	Aufwand	Ertrag	Aufwand	Ertrag
<b>730</b>	<b>Abfallwirtschaft</b>	<b>293'208.45</b>	<b>291'074.60</b>	<b>312'280</b>	<b>304'110</b>	<b>310'659.10</b>	<b>312'593.60</b>
	Nettoergebnis		2'133.85		8'170	1'934.50	
<b>7300</b>	<b>Abfallwirtschaft</b>	<b>20'566.35</b>	<b>18'432.50</b>	<b>21'120</b>	<b>12'950</b>	<b>12'360.20</b>	<b>14'294.70</b>
<b>7300</b>	<b>Abfallwirtschaft</b>	<b>20'566.35</b>	<b>18'432.50</b>	<b>21'120</b>	<b>12'950</b>	<b>12'360.20</b>	<b>14'294.70</b>
3101.00	Betriebs-, Verbrauchsmaterial			800			
3120.00	Ver- und Entsorgung Liegenschaften VV	1'213.85		1'340		985.15	
3144.00	Unterhalt Hochbauten	7'632.95		7'000			
3631.00	Beiträge an Kanton	5'712.90		6'280		5'798.85	
3910.03	Int. Verrechnung Unterhaltsbetrieb	6'006.65		5'700		5'576.20	
4240.00	Benützungsgebühren und Dienstleistungen		17'832.50		10'750		12'750.05
4260.00	Rückerstattungen Dritter				1'600		944.65
4612.00	Entschädigung von Gemeinden und Gemeindeverbänden		600.00		600		600.00
<b>7301</b>	<b>Abfallwirtschaft [Gemeindebetrieb]</b>	<b>272'642.10</b>	<b>272'642.10</b>	<b>291'160</b>	<b>291'160</b>	<b>298'298.90</b>	<b>298'298.90</b>
<b>7301</b>	<b>Abfallwirtschaft [Gemeindebetrieb]</b>	<b>272'642.10</b>	<b>272'642.10</b>	<b>291'160</b>	<b>291'160</b>	<b>298'298.90</b>	<b>298'298.90</b>
	<b>EG</b>						
3000.07	Werkkommission WA/AW/EV			300			
3010.00	Löhne Verwaltungs-/Betriebspersonal	14'392.45		12'190		9'189.65	
3010.09	Erstattung von Lohn Verwaltungs-/Betriebspersonal					-5'322.70	
3050.00	AG-Beiträge AHV, IV, EO, ALV, VK	934.00		790		250.85	
3053.00	AG-Beiträge an Unfallversicherungen	375.50		110		104.00	
3054.00	AG-Beiträge an FAK	208.65		180		56.15	
3055.00	AG-Beiträge an KTG-Versicherung	191.35		160		27.45	
3090.00	Aus- und Weiterbildung Personal					295.00	
3101.00	Betriebs-, Verbrauchsmaterial	2'289.75		500		262.05	
3102.00	Drucksachen, Publikationen			2'500		3'476.15	
3111.00	Anschaffung Maschinen, Geräte und Fahrzeuge	119.80					
3120.00	Ver- und Entsorgung Liegenschaften VV	545.55		1'160		722.65	
3130.00	Dienstleistungen Dritter	522.35		300		935.93	
3130.04	Zählerablesung/admin. Betriebsführung durch Dritte	3'281.90		3'260		3'199.85	
3130.21	Verkaufsprovision an Verkaufsstellen	7'663.85		8'100		8'555.00	
3130.23	Grüngut Verwertung und Häckseldienst	19'690.35		20'800		16'015.85	
3130.25	Papier/Karton, Verwertung	5'796.70		5'650		5'788.15	
3130.26	Glas Recycling (Bruchglas)	6'263.30		7'280		6'344.80	



Rechnung / 31.12.2023

**Erfolgsrechnung**

1.1.2023 - 31.12.2023

Einwohnergemeinde

Erfolgsrechnung		Rechnung 2023		Budget 2023		Rechnung 2022	
		Aufwand	Ertrag	Aufwand	Ertrag	Aufwand	Ertrag
3130.28	Metalle	5'505.60		6'400		6'503.05	
3130.29	Übrige Abfallarten	9'515.25		10'600		10'844.90	
3130.33	Kunststoffsammelsäcke (inkl. Entsorgung)	11'076.85					
3134.00	Sachversicherungsprämien	499.85		460		455.70	
3143.00	Unterhalt Tiefbauten	5'770.75		2'000			
3144.00	Unterhalt Hochbauten	103.30		500		302.40	
3151.00	Unterhalt Apparate, Maschinen, Geräte, Fahrzeuge			1'000			
3161.00	Mieten, Benützungskosten Anlagen	4'824.05		4'800		4'824.00	
3181.00	Tatsächliche Forderungsverluste	343.61		200		159.05	
3181.09	Eingang abgeschriebener Forderungen	-243.60				-10.40	
3199.00	Übriger Betriebsaufwand	4.60				6.43	
3300.41	Planmässige Abschreibungen Hochbauten spezialfinanz. Gemeindebetriebe	4'842.00		4'840		4'842.00	
3612.10	Dienstleistungen Forstbetrieb	6'476.20		7'500		5'198.30	
3612.11	Verwaltungsentschädigung EWG	13'730.00		13'730		13'730.00	
3612.12	Dienstleistungen Unterhaltsbetrieb an EWG	28'605.75		8'720		47'496.45	
3612.20	Kostenanteil Personalanlässe	209.85		250		40.45	
3612.31	Entschädigung an GAOF	105'220.00		102'400		102'317.85	
3612.32	KESA Beitrag Entsorgung Sonderabfälle	1'134.00		1'300		1'249.65	
4120.00	Konzessionen		100.00		100		100.00
4240.30	Kehrichtgebühren		245'537.50		261'200		259'835.70
4240.34	Kehricht: Kunststoffsammlung		5'627.25				
4250.10	Erlös aus Papier		7'621.00		16'200		24'549.60
4250.11	Erlös aus Metall		1'828.25		3'400		4'118.15
4250.12	Erlös aus Glas		7'309.80		8'300		8'505.95
4250.20	Erlös aus diversen Entsorgungsgütern		181.00		400		168.00
4260.00	Rückerstattungen Dritter		1'504.30				
4409.01	Verpflichtungsverzinsung / Vorschussverzinsung		2'933.00		1'560		1'021.50
9010.00	Abschluss Spezialfinanzierungen im EK, Ertragsüberschuss	12'748.54		63'180		50'438.24	
<b>74</b>	<b>Verbauungen</b>	<b>33'510.15</b>		<b>43'310</b>		<b>39'646.10</b>	
	Nettoergebnis		33'510.15		43'310		39'646.10
<b>741</b>	<b>Gewässerverbauungen</b>	<b>33'510.15</b>		<b>43'310</b>		<b>39'646.10</b>	
	Nettoergebnis		33'510.15		43'310		39'646.10
<b>7410</b>	<b>Gewässerverbauungen</b>	<b>33'510.15</b>		<b>43'310</b>		<b>39'646.10</b>	

Rechnung / 31.12.2023

**Erfolgsrechnung**

1.1.2023 - 31.12.2023

Einwohnergemeinde

Erfolgsrechnung		Rechnung 2023		Budget 2023		Rechnung 2022	
		Aufwand	Ertrag	Aufwand	Ertrag	Aufwand	Ertrag
<b>7410</b>	<b>Gewässerverbauungen</b>	<b>33'510.15</b>		<b>43'310</b>		<b>39'646.10</b>	
3130.23	Grüngut Verwertung und Häckseldienst	500.00				243.75	
3300.20	Planmässige Abschreibung Wasserbau	17'423.00		17'420		17'423.00	
3320.90	Planmässige Abschreibungen übrige immaterielle Anlagen allg. Haushalt	7'640.00		7'640		7'640.00	
3631.00	Beiträge an Kanton	7'781.60		17'000		14'339.35	
3910.03	Int. Verrechnung Unterhaltsbetrieb	165.55		1'250			
<b>75</b>	<b>Arten- und Landschaftsschutz</b>	<b>15'866.30</b>	<b>3'045.15</b>	<b>30'940</b>	<b>5'230</b>	<b>17'093.10</b>	<b>3'850.50</b>
	Nettoergebnis		12'821.15		25'710		13'242.60
<b>750</b>	<b>Arten- und Landschaftsschutz</b>	<b>15'866.30</b>	<b>3'045.15</b>	<b>30'940</b>	<b>5'230</b>	<b>17'093.10</b>	<b>3'850.50</b>
	Nettoergebnis		12'821.15		25'710		13'242.60
<b>7500</b>	<b>Arten- und Landschaftsschutz</b>	<b>15'866.30</b>	<b>3'045.15</b>	<b>30'940</b>	<b>5'230</b>	<b>17'093.10</b>	<b>3'850.50</b>
<b>7500</b>	<b>Arten- und Landschaftsschutz</b>	<b>15'866.30</b>	<b>3'045.15</b>	<b>30'940</b>	<b>5'230</b>	<b>17'093.10</b>	<b>3'850.50</b>
3000.14	Naturkommission	1'610.00		1'540		820.00	
3130.23	Grüngut Verwertung und Häckseldienst	75.00		2'000		700.00	
3140.00	Unterhalt an Grundstücken	1'568.05		1'500		1'528.55	
3142.00	Unterhalt Wasserbau	380.10		1'000		511.65	
3170.00	Reisekosten und Spesen	333.65					
3612.10	Dienstleistungen Forstbetrieb	9'049.50		15'700		10'042.90	
3636.00	Beiträge an private Organisationen ohne Erwerbszweck	2'020.00		3'000		2'790.00	
3636.02	Beiträge an Vereine	700.00		700		700.00	
3637.26	Dienstleistungen gem. Heckenpflegevereinbarung			3'000			
3637.27	Beiträge zur Erhaltung Hochstammobstgärten			2'500			
3920.02	Int. Verrechnung Abgeltung Benützungssanteile	130.00					
4631.00	Beiträge vom Kanton		3'045.15		5'230		3'850.50
<b>77</b>	<b>Übriger Umweltschutz</b>	<b>65'285.70</b>	<b>840.00</b>	<b>81'890</b>	<b>600</b>	<b>102'912.90</b>	<b>340.00</b>
	Nettoergebnis		64'445.70		81'290		102'572.90
<b>771</b>	<b>Friedhof und Bestattung</b>	<b>65'285.70</b>	<b>840.00</b>	<b>81'890</b>	<b>600</b>	<b>102'912.90</b>	<b>340.00</b>
	Nettoergebnis		64'445.70		81'290		102'572.90

**Erfolgsrechnung**

Rechnung / 31.12.2023

1.1.2023 - 31.12.2023

Einwohnergemeinde

Erfolgsrechnung		Rechnung 2023		Budget 2023		Rechnung 2022	
		Aufwand	Ertrag	Aufwand	Ertrag	Aufwand	Ertrag
<b>7710</b>	<b>Friedhof und Bestattung</b>	<b>65'285.70</b>	<b>840.00</b>	<b>81'890</b>	<b>600</b>	<b>102'912.90</b>	<b>340.00</b>
<b>7710</b>	<b>Friedhof und Bestattung</b>	<b>65'285.70</b>	<b>840.00</b>	<b>81'890</b>	<b>600</b>	<b>102'912.90</b>	<b>340.00</b>
3010.00	Löhne Verwaltungs-/Betriebspersonal	1'931.80		3'490		1'822.75	
3050.00	AG-Beiträge AHV, IV, EO, ALV, VK	28.25		230		117.85	
3052.00	AG-Beiträge an andere Pensionskassen	5.60		220			
3053.00	AG-Beiträge an Unfallversicherungen	16.20		70		14.45	
3054.00	AG-Beiträge an FAK	6.45		20		26.45	
3055.00	AG-Beiträge an KTG-Versicherung	25.50		50		13.05	
3099.00	Übriger Personalaufwand			180			
3101.00	Betriebs-, Verbrauchsmaterial	445.50		600		416.95	
3111.00	Anschaffung Maschinen, Geräte und Fahrzeuge	32.30				1'604.75	
3120.00	Ver- und Entsorgung Liegenschaften VV	6'971.90		5'920		5'349.90	
3130.00	Dienstleistungen Dritter	124.30		2'050		167.65	
3130.23	Grüngut Verwertung und Häckseldienst	811.85		1'500		586.75	
3134.00	Sachversicherungsprämien	706.30		670		494.85	
3140.00	Unterhalt an Grundstücken	3'269.45		2'080		7'218.00	
3144.00	Unterhalt Hochbauten	112.85		1'500		4'764.35	
3300.30	Planmässige Abschreibungen Tiefbauten allgemeiner Haushalt	7'943.00		7'940		7'943.00	
3612.00	Entschädigung an Gemeinden und Gemeindeverbände	9'719.40		11'600		15'765.20	
3612.10	Dienstleistungen Forstbetrieb	251.75		310		295.80	
3910.03	Int. Verrechnung Unterhaltsbetrieb	32'760.25		43'340		56'234.50	
3910.05	Int. Verrechnung Personalanlässe	123.05		120		76.65	
4240.00	Benützungsgebühren und Dienstleistungen		840.00		600		340.00
<b>79</b>	<b>Raumordnung</b>	<b>20'027.65</b>		<b>67'680</b>		<b>28'721.60</b>	<b>2'275.00</b>
	Nettoergebnis		20'027.65		67'680		26'446.60
<b>790</b>	<b>Raumordnung</b>	<b>20'027.65</b>		<b>67'680</b>		<b>28'721.60</b>	<b>2'275.00</b>
	Nettoergebnis		20'027.65		67'680		26'446.60
<b>7900</b>	<b>Raumordnung</b>	<b>20'027.65</b>		<b>67'680</b>		<b>28'721.60</b>	<b>2'275.00</b>
<b>7900</b>	<b>Raumordnung</b>	<b>20'027.65</b>		<b>67'680</b>		<b>28'721.60</b>	<b>2'275.00</b>
3320.90	Planmässige Abschreibungen übrige immaterielle Anlagen allg. Haushalt	10'098.15		57'600		18'293.00	

Rechnung / 31.12.2023

**Erfolgsrechnung**

1.1.2023 - 31.12.2023

Einwohnergemeinde

Erfolgsrechnung		Rechnung 2023		Budget 2023		Rechnung 2022	
		Aufwand	Ertrag	Aufwand	Ertrag	Aufwand	Ertrag
3612.10	Dienstleistungen Forstbetrieb					632.10	
3632.01	Fricktal Regio Planungsverband	9'929.50		10'080		9'796.50	
4290.00	Übrige Entgelte						2'275.00
<b>8</b>	<b>VOLKSWIRTSCHAFT</b>	<b>2'596'443.50</b>	<b>2'556'443.97</b>	<b>2'740'150</b>	<b>2'710'060</b>	<b>2'522'215.10</b>	<b>2'597'386.65</b>
	Nettoergebnis		39'999.53		30'090	75'171.55	
<b>81</b>	<b>Landwirtschaft</b>	<b>202'450.65</b>	<b>32'901.50</b>	<b>198'360</b>	<b>32'980</b>	<b>160'930.15</b>	<b>35'371.15</b>
	Nettoergebnis		169'549.15		165'380		125'559.00
<b>812</b>	<b>Strukturverbesserungen</b>	<b>197'795.80</b>	<b>32'577.00</b>	<b>190'610</b>	<b>32'600</b>	<b>158'009.55</b>	<b>34'965.15</b>
	Nettoergebnis		165'218.80		158'010		123'044.40
<b>8120</b>	<b>Strukturverbesserungen</b>	<b>197'795.80</b>	<b>32'577.00</b>	<b>190'610</b>	<b>32'600</b>	<b>158'009.55</b>	<b>34'965.15</b>
<b>8120</b>	<b>Strukturverbesserungen</b>	<b>197'795.80</b>	<b>32'577.00</b>	<b>190'610</b>	<b>32'600</b>	<b>158'009.55</b>	<b>34'965.15</b>
3101.00	Betriebs-, Verbrauchsmaterial	29'591.80		33'900		25'644.85	
3130.00	Dienstleistungen Dritter	1'259.05		1'220		1'522.60	
3132.00	Honorare ext. Berater, Gutachter, Fachexperte			500			
3141.00	Unterhalt Strassen/Verkehrswege	26'499.65		22'000		28'048.00	
3143.00	Unterhalt Tiefbauten	12'793.45		3'000		2'844.20	
3161.00	Mieten, Benützungskosten Anlagen	636.80		500		1'115.25	
3190.00	Schadenersatzforderungen					1'261.55	
3192.00	Abgeltung von Rechten	100.00		100		100.00	
3300.10	Planmässige Abschreibung Strassen/Verkehrswege allg. Haushalt	54'093.00		55'130		30'129.00	
3300.30	Planmässige Abschreibungen Tiefbauten allgemeiner Haushalt	1'861.00		1'860		1'861.00	
3612.10	Dienstleistungen Forstbetrieb	70'961.05		71'400		65'483.10	
3637.00	Beiträge an private Haushalte			1'000			
4021.00	Grundsteuern		32'577.00		32'600		32'561.10
4260.00	Rückerstattungen Dritter						1'054.05
4611.00	Entschädigungen vom Kanton						1'350.00
<b>814</b>	<b>Produktionsverbesserungen Pflanzen</b>	<b>4'654.85</b>	<b>324.50</b>	<b>7'750</b>	<b>380</b>	<b>2'920.60</b>	<b>406.00</b>
	Nettoergebnis		4'330.35		7'370		2'514.60

**Erfolgsrechnung**

Rechnung / 31.12.2023

1.1.2023 - 31.12.2023

Einwohnergemeinde

Erfolgsrechnung		Rechnung 2023		Budget 2023		Rechnung 2022	
		Aufwand	Ertrag	Aufwand	Ertrag	Aufwand	Ertrag
<b>8140</b>	<b>Produktionsverbesserungen Pflanzen</b>	<b>4'654.85</b>	<b>324.50</b>	<b>7'750</b>	<b>380</b>	<b>2'920.60</b>	<b>406.00</b>
<b>8140</b>	<b>Produktionsverbesserungen Pflanzen</b>	<b>4'654.85</b>	<b>324.50</b>	<b>7'750</b>	<b>380</b>	<b>2'920.60</b>	<b>406.00</b>
3010.00	Löhne Verwaltungs-/Betriebspersonal	625.00		2'500		660.00	
3050.00	AG-Beiträge AHV, IV, EO, ALV, VK			160			
3053.00	AG-Beiträge an Unfallversicherungen	4.55		20		5.20	
3054.00	AG-Beiträge an FAK			40			
3055.00	AG-Beiträge an KTG-Versicherung			30			
3099.00	Übriger Personalaufwand	200.00		200			
3170.00	Reisekosten und Spesen	53.45		50			
3636.02	Beiträge an Vereine	200.00		200		200.00	
3637.20	Beiträge an Bienenzüchter	1'680.00		1'700		1'800.00	
3910.03	Int. Verrechnung Unterhaltsbetrieb	1'891.85		2'850		255.40	
4631.00	Beiträge vom Kanton		324.50		380		406.00
<b>84</b>	<b>Tourismus</b>	<b>18'836.70</b>		<b>15'020</b>		<b>10'447.00</b>	
	Nettoergebnis		18'836.70		15'020		10'447.00
<b>840</b>	<b>Tourismus</b>	<b>18'836.70</b>		<b>15'020</b>		<b>10'447.00</b>	
	Nettoergebnis		18'836.70		15'020		10'447.00
<b>8400</b>	<b>Tourismus</b>	<b>18'836.70</b>		<b>15'020</b>		<b>10'447.00</b>	
<b>8400</b>	<b>Tourismus</b>	<b>18'836.70</b>		<b>15'020</b>		<b>10'447.00</b>	
3101.00	Betriebs-, Verbrauchsmaterial	3'325.00		5'200		1'680.00	
3120.00	Ver- und Entsorgung Liegenschaften VV	132.90		170		134.50	
3130.00	Dienstleistungen Dritter	773.60		600		769.85	
3132.00	Honorare ext. Berater, Gutachter, Fachexperte	4'257.00					
3151.00	Unterhalt Apparate, Maschinen, Geräte, Fahrzeuge			200			
3161.00	Mieten, Benützungskosten Anlagen	459.90		1'200		825.25	
3170.00	Reisekosten und Spesen					1'682.00	
3612.10	Dienstleistungen Forstbetrieb	6'915.50		3'150		2'389.20	
3636.00	Beiträge an private Organisationen ohne Erwerbszweck	2'000.00		3'050		2'000.00	
3636.02	Beiträge an Vereine	200.00		200		200.00	
3910.03	Int. Verrechnung Unterhaltsbetrieb	772.80		1'250		766.20	
<b>87</b>	<b>Brennstoffe und Energie</b>	<b>2'375'156.15</b>	<b>2'495'000.47</b>	<b>2'526'770</b>	<b>2'647'080</b>	<b>2'350'837.95</b>	<b>2'526'007.50</b>

**Erfolgsrechnung**

Rechnung / 31.12.2023

1.1.2023 - 31.12.2023

Einwohnergemeinde

Erfolgsrechnung		Rechnung 2023		Budget 2023		Rechnung 2022	
		Aufwand	Ertrag	Aufwand	Ertrag	Aufwand	Ertrag
	Nettoergebnis	119'844.32		120'310		175'169.55	
<b>871</b>	<b>Elektrizität</b>	<b>2'375'156.15</b>	<b>2'495'000.47</b>	<b>2'526'770</b>	<b>2'647'080</b>	<b>2'350'837.95</b>	<b>2'526'007.50</b>
	Nettoergebnis	119'844.32		120'310		175'169.55	
<b>8710</b>	<b>Elektrizität</b>	<b>5'131.05</b>	<b>124'975.37</b>	<b>8'230</b>	<b>128'540</b>		<b>175'169.55</b>
<b>8710</b>	<b>Elektrizität</b>	<b>5'131.05</b>	<b>124'975.37</b>	<b>8'230</b>	<b>128'540</b>		<b>175'169.55</b>
3120.00	Ver- und Entsorgung Liegenschaften VV	81.65		160			
3130.00	Dienstleistungen Dritter	2'166.95		3'970			
3143.00	Unterhalt Tiefbauten	2'882.45		4'100			
4120.00	Konzessionen		123'981.12		127'540		175'169.55
4240.00	Benützungsgebühren und Dienstleistungen		994.25		1'000		
<b>8711</b>	<b>Elektrizitätswerk /-netz [Gemeindebetrieb]</b>	<b>1'291'386.50</b>	<b>1'291'386.50</b>	<b>1'410'790</b>	<b>1'410'790</b>	<b>1'360'636.50</b>	<b>1'360'636.50</b>
<b>8711</b>	<b>Elektrizitätswerk /-netz [GdeBetrieb]</b>	<b>1'291'386.50</b>	<b>1'291'386.50</b>	<b>1'410'790</b>	<b>1'410'790</b>	<b>1'360'636.50</b>	<b>1'360'636.50</b>
	<b>EG</b>						
3000.07	Werkkommission WA/AW/EV	525.00		630		678.00	
3010.00	Löhne Verwaltungs-/Betriebspersonal	13'500.00		13'770		13'500.00	
3050.00	AG-Beiträge AHV, IV, EO, ALV, VK	876.20		890		876.20	
3053.00	AG-Beiträge an Unfallversicherungen	65.30		70		88.20	
3054.00	AG-Beiträge an FAK	195.80		200		195.80	
3055.00	AG-Beiträge an KTG-Versicherung			180			
3090.00	Aus- und Weiterbildung Personal					1'372.20	
3101.00	Betriebs-, Verbrauchsmaterial	5'699.80				14'688.75	
3111.00	Anschaffung Maschinen, Geräte und Fahrzeuge	31'099.80		11'000		18'934.30	
3113.00	Anschaffung von Hardware			3'000		2'675.00	
3118.00	Immaterielle Anlagen	775.00				860.05	
3120.13	Netznutzungsentgelt Vorliegernetz	286'953.95		306'270		275'371.05	
3120.14	Netzzuschlag gem. Art. 35 EnG (KEV)	253'157.00		282'440		268'963.60	
3120.16	Netzverluste	71'525.50		30'770		21'686.65	
3120.19	Systemdienstleistungen SDL + Abgabe Stromreserve (Swissgrid)	50'576.40		56'490		18'402.15	
3130.00	Dienstleistungen Dritter			300			
3130.04	Zählerablesung/admin. Betriebsführung durch Dritte	20'472.40		16'690		18'659.80	
3130.05	Dienstleistungen Netz	92'954.15		82'470		95'182.00	

**Erfolgsrechnung**

Rechnung / 31.12.2023

1.1.2023 - 31.12.2023

Einwohnergemeinde

Erfolgsrechnung		Rechnung 2023		Budget 2023		Rechnung 2022	
		Aufwand	Ertrag	Aufwand	Ertrag	Aufwand	Ertrag
3130.06	Dienstleistungen Messwesen	27'715.70		30'900		27'208.50	
3130.07	Dienstleistungen immat. Anlagen	211.80		210		211.80	
3130.08	Installationskontrolle (hoheitlich)	14'692.50		12'100		11'872.50	
3132.00	Honorare ext. Berater, Gutachter, Fachexperte	6'506.35		5'000			
3133.00	Informatik-Nutzungsaufwand	2'822.50		1'800		1'822.50	
3134.00	Sachversicherungsprämien	3'101.00		2'980		2'841.75	
3137.00	Steuern und Abgaben	150.85		150		150.85	
3143.01	Unterhalt Werkanlagen	22'659.40		55'000		16'689.45	
3151.00	Unterhalt Apparate, Maschinen, Geräte, Fahrzeuge	3'596.95		6'000		3'555.40	
3158.00	Unterhalt immaterielle Anlagen	7'965.10		7'170		7'350.35	
3160.00	Miete und Pacht Liegenschaften	1'250.00		1'250		1'250.00	
3161.00	Mieten, Benützungskosten Anlagen	31'136.40		34'000		32'030.85	
3181.00	Tatsächliche Forderungsverluste	2'225.63		1'500		1'256.78	
3181.09	Eingang abgeschriebener Forderungen	-591.15				-181.15	
3192.02	Konzessionsgebühr Einwohnergemeinde	61'392.20		67'540		64'165.10	
3199.00	Übriger Betriebsaufwand	-2.76				2.04	
3300.31	Planmässige Abschreibungen Tiefbauten spezialfinanz. Gemeindebetriebe	141'543.20		139'140		128'523.00	
3612.10	Dienstleistungen Forstbetrieb	1'232.60		1'500		711.25	
3612.11	Verwaltungsentschädigung EWG	16'885.00		16'890		16'885.00	
3612.12	Dienstleistungen Unterhaltsbetrieb an EWG	3'554.80		5'070		4'441.40	
3612.20	Kostenanteil Personalanlässe	215.55		250		112.85	
3637.00	Beiträge an private Haushalte	1'846.00		1'850		1'846.00	
4240.12	Gebühr VNB-Übergabekasten		4'133.30				1'958.35
4240.13	Netznutzungsentgelt		861'568.30		957'590		962'386.85
4240.14	Gesetzliche Förderabgabe (KEV)		256'757.50		282'440		268'324.60
4240.15	Konzessionsgebühr Einwohnergemeinde		61'392.20		67'540		64'165.10
4240.19	Systemdienstleistungen SDL + Abgabe Stromreserve (Swissgrid)		50'821.75		56'490		18'559.90
4260.00	Rückerstattungen Dritter		11'435.00		2'220		4'490.80
4260.01	Rückerstattungen Honorare Bauwesen		4'600.00		3'000		2'000.00
4409.01	Verpflichtungsverzinsung / Vorschussverzinsung		897.00		3'300		2'366.50
4450.00	Erträge aus Darlehen VV		213.45				172.40
4660.71	Planm. Aufl. pass. IR-Beitr. priv. Haushalten spezialfinanz. Gemeindebetriebe		39'568.00		38'210		36'212.00
9010.00	Abschluss Spezialfinanzierungen im EK, Ertragsüberschuss	112'900.58		215'320		285'756.53	

**Erfolgsrechnung**

Rechnung / 31.12.2023

1.1.2023 - 31.12.2023

Einwohnergemeinde

Erfolgsrechnung		Rechnung 2023		Budget 2023		Rechnung 2022	
		Aufwand	Ertrag	Aufwand	Ertrag	Aufwand	Ertrag
<b>8712</b>	<b>Elektrizitätswerk - Stromhandel/Übriges</b>	<b>1'078'638.60</b>	<b>1'078'638.60</b>	<b>1'107'750</b>	<b>1'107'750</b>	<b>990'201.45</b>	<b>990'201.45</b>
<b>8712</b>	<b>Elektrizitätswerk - Stromhandel/Übriges EG</b>	<b>1'078'638.60</b>	<b>1'078'638.60</b>	<b>1'107'750</b>	<b>1'107'750</b>	<b>990'201.45</b>	<b>990'201.45</b>
3120.15	Energieankauf	940'775.70		1'017'520		930'264.55	
3120.17	Rücklieferung Photovoltaik	77'887.40		37'600		34'154.55	
3120.18	Energiebezug E-Tankstelle	849.00		500		251.35	
3120.20	Vergütung ökologischer Mehrwert	10'772.20				1'067.60	
3120.43	Rückvergütung Erlöse ZEV	7'704.25				1'692.10	
3130.00	Dienstleistungen Dritter	12'905.80		3'790		10'309.90	
3130.04	Zählerablesung/admin. Betriebsführung durch Dritte	3'281.15		3'100		3'079.25	
3137.00	Steuern und Abgaben	150.85		150		150.85	
3143.02	E-Tankstelle					189.30	
3181.00	Tatsächliche Forderungsverluste	1'353.68		500		768.66	
3181.09	Eingang abgeschriebener Forderungen	-392.85				-172.10	
3199.00	Übriger Betriebsaufwand	-0.91				0.44	
3612.11	Verwaltungsentschädigung EWG	8'445.00		8'450		8'445.00	
4240.16	Energieverkauf		996'958.40		1'076'730		764'196.85
4240.17	Netzverluste		71'525.50		30'770		21'686.65
4240.18	Anteil Energieverkauf E-Tankstelle		207.30		250		231.20
4240.40	Eigenverbraucher Strom (Tarif ES)		754.45				
4240.43	Einnahmen ZEV Endkunden		7'704.95				1'693.95
4240.44	Dienstleistungen ZEV Betreiber		1'488.00				907.45
9010.00	Abschluss Spezialfinanzierungen im EK, Ertragsüberschuss	14'907.33		36'140			
9011.00	Abschluss Spezialfinanzierungen im EK, Aufwandüberschuss						201'485.35
<b>89</b>	<b>Sonstige gewerbliche Betriebe Nettoergebnis</b>	<b>28'542.00</b>	<b>28'542.00</b>	<b>30'000</b>	<b>30'000</b>	<b>36'008.00</b>	<b>36'008.00</b>
<b>890</b>	<b>Sonstige gewerbliche Betriebe Nettoergebnis</b>	<b>28'542.00</b>	<b>28'542.00</b>	<b>30'000</b>	<b>30'000</b>	<b>36'008.00</b>	<b>36'008.00</b>
<b>8900</b>	<b>Sonstige gewerbliche Betriebe</b>		<b>28'542.00</b>		<b>30'000</b>		<b>36'008.00</b>
<b>8900</b>	<b>Sonstige gewerbliche Betriebe</b>		<b>28'542.00</b>		<b>30'000</b>		<b>36'008.00</b>
4120.00	Konzessionen		28'542.00		30'000		36'008.00



Rechnung / 31.12.2023

**Erfolgsrechnung**

1.1.2023 - 31.12.2023

Einwohnergemeinde

Erfolgsrechnung		Rechnung 2023		Budget 2023		Rechnung 2022	
		Aufwand	Ertrag	Aufwand	Ertrag	Aufwand	Ertrag
<b>9</b>	<b>FINANZEN UND STEUERN</b>	<b>1'704'239.05</b>	<b>10'388'319.23</b>	<b>1'401'430</b>	<b>10'167'030</b>	<b>2'250'085.06</b>	<b>10'250'489.75</b>
	Nettoergebnis	8'684'080.18		8'765'600		8'000'404.69	
<b>91</b>	<b>Steuern</b>	<b>46'937.65</b>	<b>9'148'463.25</b>	<b>24'600</b>	<b>8'853'300</b>	<b>-24'459.30</b>	<b>8'708'209.77</b>
	Nettoergebnis	9'101'525.60		8'828'700		8'732'669.07	
<b>910</b>	<b>Steuern</b>	<b>46'937.65</b>	<b>9'148'463.25</b>	<b>24'600</b>	<b>8'853'300</b>	<b>-24'459.30</b>	<b>8'708'209.77</b>
	Nettoergebnis	9'101'525.60		8'828'700		8'732'669.07	
<b>9100</b>	<b>Allgemeine Gemeindesteuern</b>	<b>42'217.40</b>	<b>8'784'961.05</b>	<b>20'000</b>	<b>8'655'700</b>	<b>-29'619.30</b>	<b>8'543'434.50</b>
<b>9100</b>	<b>Allgemeine Gemeindesteuern</b>	<b>42'217.40</b>	<b>8'784'961.05</b>	<b>20'000</b>	<b>8'655'700</b>	<b>-29'619.30</b>	<b>8'543'434.50</b>
3180.00	Wertberichtigung auf Forderungen	23'000.00					
3180.09	Wertberichtigungen auf Forderungen (Senkung Delkrede)					-22'900.00	
3181.00	Tatsächliche Forderungsverluste	37'352.75		20'000		11'110.85	
3181.09	Eingang abgeschriebener Forderungen	-18'135.35				-17'830.15	
4000.00	Einkommenssteuern natürliche Personen Rechnungsjahr		6'728'717.60		6'496'000		6'322'342.30
4000.10	Einkommenssteuern natürliche Personen frühere Jahre		388'915.80		512'000		567'998.50
4000.30	Pauschale Steueranrechnung natürliche Personen		-1'635.10		5'700		-2'465.60
4001.00	Vermögenssteuern natürliche Personen Rechnungsjahr		702'224.00		734'000		665'215.50
4001.10	Vermögenssteuern natürliche Personen früherer Jahre		45'675.55		58'000		66'636.70
4002.00	Quellensteuern natürliche Personen		465'000.05		500'000		545'253.50
4010.00	Gewinn- und Kapitalsteuern juristische Personen		457'699.30		350'000		378'453.60
4010.30	Pauschale Steueranrechnung juristische Personen		-1'636.15				
<b>9101</b>	<b>Sondersteuern</b>	<b>4'720.25</b>	<b>363'502.20</b>	<b>4'600</b>	<b>197'600</b>	<b>5'160.00</b>	<b>164'775.27</b>
<b>9101</b>	<b>Sondersteuern</b>	<b>4'720.25</b>	<b>363'502.20</b>	<b>4'600</b>	<b>197'600</b>	<b>5'160.00</b>	<b>164'775.27</b>
3181.00	Tatsächliche Forderungsverluste	270.25					
3601.00	Ertragsanteile an Kanton	4'450.00		4'600		5'160.00	
4000.20	Nachsteuern und Bussen natürliche Person		6'020.60		5'000		-161'225.30
4022.00	Vermögensgewinnsteuern		293'980.50		150'000		225'805.97
4024.00	Erbschafts- und Schenkungssteuern		31'821.10		15'000		70'374.60
4033.00	Hundetaxen		31'680.00		27'600		29'820.00
<b>93</b>	<b>Finanz- und Lastenausgleich</b>	<b>338'000.00</b>	<b>73'600.00</b>	<b>338'000</b>	<b>74'880</b>	<b>275'000.00</b>	<b>63'700.00</b>

Rechnung / 31.12.2023

**Erfolgsrechnung**

1.1.2023 - 31.12.2023

Einwohnergemeinde

<b>Erfolgsrechnung</b>		<b>Rechnung 2023</b>		<b>Budget 2023</b>		<b>Rechnung 2022</b>	
		<b>Aufwand</b>	<b>Ertrag</b>	<b>Aufwand</b>	<b>Ertrag</b>	<b>Aufwand</b>	<b>Ertrag</b>
	Nettoergebnis		264'400.00		263'120		211'300.00
<b>930</b>	<b>Finanz- und Lastenausgleich</b>	<b>338'000.00</b>	<b>73'600.00</b>	<b>338'000</b>	<b>74'880</b>	<b>275'000.00</b>	<b>63'700.00</b>
	Nettoergebnis		264'400.00		263'120		211'300.00
<b>9300</b>	<b>Finanz- und Lastenausgleich</b>	<b>338'000.00</b>	<b>73'600.00</b>	<b>338'000</b>	<b>74'880</b>	<b>275'000.00</b>	<b>63'700.00</b>
<b>9300</b>	<b>Finanz- und Lastenausgleich</b>	<b>338'000.00</b>	<b>73'600.00</b>	<b>338'000</b>	<b>74'880</b>	<b>275'000.00</b>	<b>63'700.00</b>
3621.50	Innerkantonaler Finanzausgleich von Gemeinde an Kanton	338'000.00		338'000		275'000.00	
4621.60	Feinausgleich Aufgabenverschiebung		73'600.00		74'880		63'700.00
<b>96</b>	<b>Vermögens- und Schuldenverwaltung</b>	<b>204'444.55</b>	<b>134'619.26</b>	<b>180'150</b>	<b>125'970</b>	<b>325'165.01</b>	<b>282'627.55</b>
	Nettoergebnis		69'825.29		54'180		42'537.46
<b>961</b>	<b>Zinsen</b>	<b>111'765.75</b>	<b>54'596.26</b>	<b>102'960</b>	<b>38'850</b>	<b>40'175.41</b>	<b>20'838.50</b>
	Nettoergebnis		57'169.49		64'110		19'336.91
<b>9610</b>	<b>Zinsen</b>	<b>111'765.75</b>	<b>54'596.26</b>	<b>102'960</b>	<b>38'850</b>	<b>40'175.41</b>	<b>20'838.50</b>
<b>9610</b>	<b>Zinsen</b>	<b>111'765.75</b>	<b>54'596.26</b>	<b>102'960</b>	<b>38'850</b>	<b>40'175.41</b>	<b>20'838.50</b>
3400.00	Verzinsung laufende Verbindlichkeiten	39'826.25		21'500		21'014.90	
3401.00	Verzinsung Finanzverbindlichkeiten	44'945.00		66'100		5'696.01	
3409.01	Verpflichtungsverzinsung / Vorschussverzinsung	26'994.50		15'360		13'464.50	
4400.00	Zinsen flüssige Mittel		6.63				
4401.00	Zinsen Forderungen und Kontokorrente (Verzugszinse)		9'955.63		10'180		9'246.50
4409.01	Verpflichtungsverzinsung / Vorschussverzinsung		44'222.00		28'260		11'180.00
4451.00	Erträge aus Beteiligungen VV		412.00		410		412.00
<b>963</b>	<b>Liegenschaften des Finanzvermögens</b>	<b>92'678.80</b>	<b>80'023.00</b>	<b>77'190</b>	<b>87'120</b>	<b>284'989.60</b>	<b>261'789.05</b>
	Nettoergebnis		12'655.80		9'930		23'200.55
<b>9630</b>	<b>Liegenschaften des Finanzvermögens</b>	<b>92'678.80</b>	<b>80'023.00</b>	<b>77'190</b>	<b>87'120</b>	<b>284'989.60</b>	<b>261'789.05</b>
<b>9630</b>	<b>Liegenschaften des Finanzvermögens</b>	<b>92'678.80</b>	<b>80'023.00</b>	<b>77'190</b>	<b>87'120</b>	<b>284'989.60</b>	<b>261'789.05</b>
3000.15	Arbeitsgruppe Schulstrasse 8/10	3'150.00				980.00	
3010.00	Löhne Verwaltungs-/Betriebspersonal	522.30		3'750			
3010.09	Erstattung von Lohn Verwaltungs-/Betriebspersonal	-1.20					

**Erfolgsrechnung**

Rechnung / 31.12.2023

1.1.2023 - 31.12.2023

Einwohnergemeinde

Erfolgsrechnung		Rechnung 2023		Budget 2023		Rechnung 2022	
		Aufwand	Ertrag	Aufwand	Ertrag	Aufwand	Ertrag
3050.00	AG-Beiträge AHV, IV, EO, ALV, VK	33.80		240			
3052.00	AG-Beiträge an andere Pensionskassen	57.25		380			
3053.00	AG-Beiträge an Unfallversicherungen	13.60		100			
3054.00	AG-Beiträge an FAK	7.55		50			
3055.00	AG-Beiträge an KTG-Versicherung	6.90		50			
3430.00	Baulicher Unterhalt Grundstücke FV	4'451.65					
3430.40	Baulicher Unterhalt Gebäude FV	8'751.60		11'000		13'594.70	
3431.10	Betriebs- und Verbrauchsmaterial	44.30		500		1'758.75	
3431.20	Anschaffungen Mobilien	719.15					
3431.30	Unterhalt Mobilien	335.50		300		359.15	
3439.10	Ver- und Entsorgung	28'494.00		35'000		39'547.80	
3439.30	Sachversicherungsprämien	3'062.20		3'580		2'057.55	
3439.40	Dienstleistungen Dritter	2'400.25		1'560		1'558.40	
3439.50	Honorare externe Berater, Gutachter, Fachexperten	9'798.30		10'000		10'779.45	
3441.00	Wertberichtigung Sachanlagen FV	29'531.00				210'928.90	
3910.03	Int. Verrechnung Unterhaltsbetrieb	1'300.65		10'680		3'424.90	
4430.00	Pacht- und Mietzinse Liegenschaften FV		77'003.00		83'120		83'663.05
4439.00	Übriger Liegenschaftsertrag FV		3'020.00		4'000		7'240.00
4443.00	Marktwertanpassungen Liegenschaften						170'886.00
<b>97</b>	<b>Rückverteilungen</b>		<b>1'027.60</b>		<b>400</b>		<b>1'203.15</b>
	Nettoergebnis	1'027.60		400		1'203.15	
<b>971</b>	<b>Rückverteilungen aus CO2-Abgabe</b>		<b>1'027.60</b>		<b>400</b>		<b>1'203.15</b>
	Nettoergebnis	1'027.60		400		1'203.15	
<b>9710</b>	<b>Rückverteilungen aus CO2-Abgabe</b>		<b>1'027.60</b>		<b>400</b>		<b>1'203.15</b>
<b>9710</b>	<b>Rückverteilungen aus CO2-Abgabe</b>		<b>1'027.60</b>		<b>400</b>		<b>1'203.15</b>
4699.10	Rückverteilung CO2-Abgabe		1'027.60		400		1'203.15
<b>99</b>	<b>Nicht aufgeteilte Posten</b>	<b>1'114'856.85</b>	<b>1'030'609.12</b>	<b>858'680</b>	<b>1'112'480</b>	<b>1'674'379.35</b>	<b>1'194'749.28</b>
	Nettoergebnis		84'247.73	253'800			479'630.07
<b>990</b>	<b>Nicht aufgeteilte Posten</b>	<b>418'751.62</b>	<b>418'751.62</b>	<b>500'620</b>	<b>500'620</b>	<b>510'536.18</b>	<b>510'536.18</b>
<b>9901</b>	<b>Unterhaltsbetrieb</b>	<b>412'033.52</b>	<b>412'033.52</b>	<b>489'720</b>	<b>489'720</b>	<b>505'298.78</b>	<b>505'298.78</b>

**Erfolgsrechnung**

Rechnung / 31.12.2023

1.1.2023 - 31.12.2023

Einwohnergemeinde

Erfolgsrechnung		Rechnung 2023		Budget 2023		Rechnung 2022	
		Aufwand	Ertrag	Aufwand	Ertrag	Aufwand	Ertrag
<b>9901</b>	<b>Unterhaltsbetrieb</b>	<b>412'033.52</b>	<b>412'033.52</b>	<b>489'720</b>	<b>489'720</b>	<b>505'298.78</b>	<b>505'298.78</b>
3010.00	Löhne Verwaltungs-/Betriebspersonal	257'785.70		303'000		346'802.30	
3010.09	Erstattung von Lohn Verwaltungs-/Betriebspersonal	-15'453.95		-6'500		-20'427.75	
3050.00	AG-Beiträge AHV, IV, EO, ALV, VK	16'902.65		18'990		21'475.35	
3050.09	Erstattung AG-Beiträge AHV, IV, EO, ALV, VK	-406.55				-546.40	
3052.00	AG-Beiträge an andere Pensionskassen	23'176.95		24'330		27'713.75	
3053.00	AG-Beiträge an Unfallversicherungen	6'712.00		7'230		8'674.75	
3054.00	AG-Beiträge an FAK	3'786.40		4'240		4'797.20	
3055.00	AG-Beiträge an KTG-Versicherung	3'475.80		3'950		2'382.05	
3090.00	Aus- und Weiterbildung Personal			2'900		2'659.85	
3091.00	Personalwerbung	1'670.00				1'786.70	
3099.00	Übriger Personalaufwand	405.50				505.50	
3100.00	Büromaterial	1'777.50		1'500		1'790.50	
3101.00	Betriebs-, Verbrauchsmaterial	11'414.45		20'000		16'133.55	
3103.00	Fachliteratur, Zeitschriften			250		142.75	
3110.00	Anschaffung Büromobiliar/-geräte	416.20					
3111.00	Anschaffung Maschinen, Geräte und Fahrzeuge	36'124.20		33'300		6'769.80	
3112.00	Anschaffung Kleider, Wäsche, Vorhänge	2'748.40		5'100		1'031.65	
3113.00	Anschaffung von Hardware	5'224.95		7'200		21'336.55	
3118.00	Immaterielle Anlagen	1'187.85		1'390		1'157.75	
3120.00	Ver- und Entsorgung Liegenschaften VV			300		126.60	
3130.00	Dienstleistungen Dritter	2'360.00		2'050		2'193.50	
3130.30	Verbandsbeiträge	425.00		430		425.00	
3133.00	Informatik-Nutzungsaufwand	3'109.08		7'840		5'483.18	
3134.00	Sachversicherungsprämien	5'334.74		5'810		5'934.00	
3137.00	Steuern und Abgaben	2'474.00		2'300		2'474.00	
3144.00	Unterhalt Hochbauten	274.20		800			
3151.00	Unterhalt Apparate, Maschinen, Geräte, Fahrzeuge	19'930.15		21'000		23'171.30	
3158.00	Unterhalt immaterielle Anlagen	134.65		300		294.00	
3160.00	Miete und Pacht Liegenschaften	20'500.00		20'500		20'500.00	
3170.00	Reisekosten und Spesen	118.20		400		24.50	
3910.05	Int. Verrechnung Personalanlässe	425.45		1'110		486.85	
4240.00	Benützungsgebühren und Dienstleistungen		100.00		300		375.00
4250.00	Verkäufe		2'849.45				635.10
4260.00	Rückerstattungen Dritter		4'574.00				
4612.12	Dienstleistungen Bauamt EWB		194'251.60		184'930		205'534.45

Rechnung / 31.12.2023

**Erfolgsrechnung**

1.1.2023 - 31.12.2023

Einwohnergemeinde

Erfolgsrechnung		Rechnung 2023		Budget 2023		Rechnung 2022	
		Aufwand	Ertrag	Aufwand	Ertrag	Aufwand	Ertrag
4612.17	Dienstleistungen Bauamt OG		2'601.30		7'830		3'511.75
4612.18	Dienstleistungen Unterhaltsbetrieb IR		1'608.05				29'207.40
4910.03	Interne Verrechnung Bauamt		206'049.12		296'660		266'035.08
<b>9905</b>	<b>Allgemeine Personalkosten</b>	<b>6'718.10</b>	<b>6'718.10</b>	<b>10'900</b>	<b>10'900</b>	<b>5'237.40</b>	<b>5'237.40</b>
<b>9905</b>	<b>Allgemeine Personalkosten</b>	<b>6'718.10</b>	<b>6'718.10</b>	<b>10'900</b>	<b>10'900</b>	<b>5'237.40</b>	<b>5'237.40</b>
3099.00	Übriger Personalaufwand	6'718.10		10'900		5'237.40	
4612.04	Entschädigung Forstamt		630.05		1'120		463.90
4612.20	Kostenanteil Personalanlässe		425.40		500		153.30
4910.05	Int. Verrechnung Personalanlässe		5'662.65		9'280		4'620.20
<b>995</b>	<b>Neutrale Aufwendungen und Erträge</b>						<b>39'805.00</b>
	Nettoergebnis					39'805.00	
<b>9950</b>	<b>Neutrale Aufwendungen und Erträge</b>						<b>39'805.00</b>
<b>9950</b>	<b>Neutrale Aufwendungen und Erträge</b>						<b>39'805.00</b>
4290.00	Übrige Entgelte						39'805.00
<b>999</b>	<b>Abschluss</b>	<b>696'105.23</b>	<b>611'857.50</b>	<b>358'060</b>	<b>611'860</b>	<b>1'163'843.17</b>	<b>644'408.10</b>
	Nettoergebnis		84'247.73	253'800			519'435.07
<b>9990</b>	<b>Abschluss</b>	<b>696'105.23</b>	<b>611'857.50</b>	<b>358'060</b>	<b>611'860</b>	<b>1'163'843.17</b>	<b>644'408.10</b>
<b>9990</b>	<b>Abschluss</b>	<b>696'105.23</b>	<b>611'857.50</b>	<b>358'060</b>	<b>611'860</b>	<b>1'163'843.17</b>	<b>644'408.10</b>
4895.00	Entnahmen aus Aufwertungsreserve		611'857.50		611'860		644'408.10
9000.00	Ertragsüberschuss Erfolgsrechnung	696'105.23		358'060		1'163'843.17	



**Kaisten**  
unser Dorf

Einwohnergemeinde Rechnung

---

# Erfolgsrechnung

Artengliederung

-Erfolgsrechnung Zusammenzug

-Erfolgsrechnung

Rechnung /31.12.2023

**Erfolgsrechnung**

1.1.2023 - 31.12.2023

Einwohnergemeinde

Erfolgsrechnung Artengliederung Zusammensetzung		Rechnung 2023		Budget 2023		Rechnung 2022	
		Aufwand	Ertrag	Aufwand	Ertrag	Aufwand	Ertrag
	<b>ERFOLGSRECHNUNG</b>	<b>15'743'027.09</b>	<b>15'743'027.09</b>	<b>15'471'740</b>	<b>15'471'740</b>	<b>15'765'019.81</b>	<b>15'765'019.81</b>
<b>3</b>	<b>Aufwand</b>	<b>14'830'661.51</b>		<b>14'724'890</b>		<b>14'258'438.03</b>	
30	Personalaufwand	2'327'296.75		2'310'280		2'138'803.30	
31	Sach- + Übriger Betriebsaufwand	4'532'627.95		4'396'720		4'330'218.93	
33	Abschreibungen Verwaltungsvermögen	1'569'589.70		1'680'880		1'625'601.45	
34	Finanzaufwand	243'575.70		193'160		331'940.11	
36	Transferaufwand	5'901'642.74		5'792'490		5'517'266.86	
39	Interne Verrechnungen	255'928.67		351'360		314'607.38	
<b>4</b>	<b>Ertrag</b>		<b>15'743'027.09</b>		<b>15'471'740</b>		<b>15'273'711.60</b>
40	Fiskalertrag		9'181'040.25		8'885'900		8'740'770.87
41	Regalien und Konzessionen		152'623.12		157'640		211'277.55
42	Entgelte		4'204'053.66		4'254'690		3'947'324.74
44	Finanzertrag		188'109.21		167'910		322'546.45
45	Entnahmen aus Fonds und Spezifina		9'159.48		12'360		10'575.85
46	Transferertrag		1'140'255.20		1'030'020		1'082'200.66
48	Ausserordentlicher Ertrag		611'857.50		611'860		644'408.10
49	Interne Verrechnungen		255'928.67		351'360		314'607.38
<b>9</b>	<b>Abschlusskonten</b>	<b>912'365.58</b>		<b>746'850</b>		<b>1'506'581.78</b>	<b>491'308.21</b>
90	Abschluss Erfolgsrechnung	912'365.58		746'850		1'506'581.78	491'308.21

Rechnung / 31.12.2023

**Erfolgsrechnung**

1.1.2023 - 31.12.2023

Einwohnergemeinde

Erfolgsrechnung Artengliederung		Rechnung 2023		Budget 2023		Rechnung 2022	
		Aufwand	Ertrag	Aufwand	Ertrag	Aufwand	Ertrag
	<b>ERFOLGSRECHNUNG</b>	<b>15'743'027.09</b>	<b>15'743'027.09</b>	<b>15'471'740</b>	<b>15'471'740</b>	<b>15'765'019.81</b>	<b>15'765'019.81</b>
<b>3</b>	<b>Aufwand</b>	<b>14'830'661.51</b>		<b>14'724'890</b>		<b>14'258'438.03</b>	
<b>30</b>	<b>Personalaufwand</b>	<b>2'327'296.75</b>		<b>2'310'280</b>		<b>2'138'803.30</b>	
<b>300</b>	<b>Behörden und Kommissionen</b>	<b>161'285.80</b>		<b>160'440</b>		<b>153'981.00</b>	
3000	Löhne, Tag- und Sitzungsgelder	161'285.80		160'440		153'981.00	
<b>301</b>	<b>Löhne des Verwaltungs-+ Betriebspersonal</b>	<b>1'786'461.25</b>		<b>1'733'620</b>		<b>1'654'146.55</b>	
3010	Löhne des Verwaltungs-+ Betriebspersonal	1'786'461.25		1'733'620		1'654'146.55	
<b>302</b>	<b>Löhne der Lehrkräfte</b>	<b>1'700.00</b>		<b>1'700</b>		<b>1'980.00</b>	
3020	Löhne der Lehrkräfte	1'700.00		1'700		1'980.00	
<b>305</b>	<b>Arbeitgeberbeiträge</b>	<b>319'284.30</b>		<b>330'130</b>		<b>277'817.20</b>	
3050	AG-Beiträge AHV,IV,EO,ALV VV-Kosten	113'218.80		113'390		106'435.30	
3052	AG-Beiträge an andere Pensionskassen	125'877.65		137'760		105'413.10	
3053	AG-Beiträge an Unfallversicherungen	32'521.40		31'980		31'009.65	
3054	AG-Beiträge an Familienausgleichskasse	25'551.35		25'560		23'996.35	
3055	AG-Beiträge an KK-Taggeldversicherungen	22'115.10		21'440		10'962.80	
<b>306</b>	<b>Arbeitgeberleistungen</b>	<b>2'519.20</b>		<b>2'520</b>		<b>2'519.20</b>	
3061	Renten oder Rentenanteile	2'519.20		2'520		2'519.20	
<b>309</b>	<b>Übriger Personalaufwand</b>	<b>56'046.20</b>		<b>81'870</b>		<b>48'359.35</b>	
3090	Aus- + Weiterbildung des Personals	25'393.85		52'030		22'556.05	
3091	Personalwerbung	10'499.90				5'852.15	
3099	Übriger Personalaufwand	20'152.45		29'840		19'951.15	
<b>31</b>	<b>Sach- + Übriger Betriebsaufwand</b>	<b>4'532'627.95</b>		<b>4'396'720</b>		<b>4'330'218.93</b>	
<b>310</b>	<b>Material- + Warenaufwand</b>	<b>276'923.45</b>		<b>317'070</b>		<b>259'781.70</b>	
3100	Büromaterial	12'175.00		15'930		13'113.80	
3101	Betriebs-, Verbrauchsmaterial	133'319.25		157'600		122'204.25	
3102	Drucksachen, Publikationen	37'346.85		41'010		39'213.90	



Rechnung / 31.12.2023

**Erfolgsrechnung**

1.1.2023 - 31.12.2023

Einwohnergemeinde

Erfolgsrechnung Artengliederung		Rechnung 2023		Budget 2023		Rechnung 2022	
		Aufwand	Ertrag	Aufwand	Ertrag	Aufwand	Ertrag
3103	Fachliteratur, Zeitschriften	12'263.95		13'270		11'690.55	
3104	Lehrmittel	62'634.00		67'210		59'289.30	
3105	Lebensmittel	18'665.70		21'400		13'763.00	
3106	Medizinisches Material	518.70		650		506.90	
<b>311</b>	<b>Nicht aktivierbare Anlagen</b>	<b>294'907.44</b>		<b>278'700</b>		<b>262'794.52</b>	
3110	Büromöbel und -geräte, Schulmobiliar	10'209.80		21'270		12'064.60	
3111	Apparate, Maschinen, Geräte, Fz, Werkzeug	118'292.10		87'600		95'416.85	
3112	Kleider, Wäsche, Vorhänge	22'177.65		19'600		13'235.80	
3113	Hardware	71'602.75		83'680		91'017.05	
3118	Anschaffung von immateriellen Anlagen	69'655.84		66'550		46'271.37	
3119	Anschaffung von übrigen n.akt. Anlagen	2'969.30				4'788.85	
<b>312</b>	<b>Ver- und Entsorgung</b>	<b>1'983'678.45</b>		<b>2'013'720</b>		<b>1'754'964.45</b>	
3120	Ver- und Entsorgung	1'983'678.45		2'013'720		1'754'964.45	
<b>313</b>	<b>Dienstleistungen und Honorare</b>	<b>753'321.47</b>		<b>580'990</b>		<b>588'201.02</b>	
3130	Dienstleistungen Dritter	396'690.58		366'040		361'000.59	
3132	Honorare ext. Berater, Gutachter, Fachexp.	217'579.65		65'350		95'247.00	
3133	Informatik-Nutzungsaufwand	81'323.23		90'550		81'907.83	
3134	Sachversicherungsprämien	43'945.21		43'600		36'658.85	
3136	Honorare privatärztlicher Tätigkeit	10'348.80		12'010		9'952.75	
3137	Steuern und Abgaben	3'434.00		3'440		3'434.00	
<b>314</b>	<b>Baulicher Unterhalt</b>	<b>668'765.50</b>		<b>666'570</b>		<b>1'077'268.35</b>	
3140	Unterhalt Grundstücken	6'331.85		3'580		106'642.90	
3141	Unterhalt Strassen / Verkehrswege	227'312.10		241'230		244'596.05	
3142	Unterhalt Wasserbau	380.10		1'000		511.65	
3143	Unterhalt Tiefbauten	314'606.70		322'350		618'125.15	
3144	Unterhalt Hochbauten	120'134.75		98'410		107'392.60	
<b>315</b>	<b>Unterhalt Mobilien + immat. Anlagen</b>	<b>177'460.20</b>		<b>175'360</b>		<b>119'042.30</b>	
3150	Unterhalt Büromöbel und -geräte, Schulmobiliar			200		362.70	
3151	Apparate, Maschinen, Geräte, Fz, Werkzeug	54'497.40		67'760		59'438.75	
3153	Informatik-Unterhalt (Hardware)	1'088.80		15'400		180.00	
3158	Unterhalt immaterielle Anlagen	118'173.05		84'500		57'439.15	
3159	Unterhalt übrige mobile Anlagen	3'700.95		7'500		1'621.70	

Rechnung / 31.12.2023

**Erfolgsrechnung**

1.1.2023 - 31.12.2023

Einwohnergemeinde

Erfolgsrechnung Artengliederung		Rechnung 2023		Budget 2023		Rechnung 2022	
		Aufwand	Ertrag	Aufwand	Ertrag	Aufwand	Ertrag
<b>316</b>	<b>Mieten, Leasing, Pachten, Benützungsgeb.</b>	<b>136'220.30</b>		<b>138'490</b>		<b>125'947.20</b>	
3160	Miete und Pacht Liegenschaften	50'750.00		50'450		45'950.00	
3161	Mieten, Benützungskosten Mobilien	76'435.30		81'160		75'029.20	
3169	Übrige Mieten und Benützungskosten	9'035.00		6'880		4'968.00	
<b>317</b>	<b>Spesenentschädigungen</b>	<b>82'464.90</b>		<b>98'390</b>		<b>68'860.50</b>	
3170	Reisekosten und Spesen	38'043.50		46'820		43'797.50	
3171	Exkursionen, Schulreisen und Lager	44'421.40		51'570		25'063.00	
<b>318</b>	<b>Wertberichtigungen auf Forderungen</b>	<b>55'893.18</b>		<b>22'880</b>		<b>-29'720.34</b>	
3180	Wertberichtigungen auf Forderungen	23'000.00				-32'980.00	
3181	Tatsächliche Forderungsverluste	32'893.18		22'880		3'259.66	
<b>319</b>	<b>Verschiedener Betriebsaufwand</b>	<b>102'993.06</b>		<b>104'550</b>		<b>103'079.23</b>	
3192	Abgeltung von Rechten	101'525.35		102'950		101'889.60	
3199	Übriger Betriebsaufwand	1'467.71		1'600		1'189.63	
<b>33</b>	<b>Abschreibungen Verwaltungsvermögen</b>	<b>1'569'589.70</b>		<b>1'680'880</b>		<b>1'625'601.45</b>	
<b>330</b>	<b>Abschreibungen Sachanlagen VV</b>	<b>1'549'629.00</b>		<b>1'613'420</b>		<b>1'509'482.45</b>	
3300	Planmässige Abschreibungen Sachanlagen	1'549'629.00		1'613'420		1'509'482.45	
<b>332</b>	<b>Abschreibungen Immaterielle Anlagen</b>	<b>19'960.70</b>		<b>67'460</b>		<b>116'119.00</b>	
3320	Planmässige Abschreibungen imm. Anlagen	19'960.70		67'460		116'119.00	
<b>34</b>	<b>Finanzaufwand</b>	<b>243'575.70</b>		<b>193'160</b>		<b>331'940.11</b>	
<b>340</b>	<b>Zinsaufwand</b>	<b>155'987.75</b>		<b>131'220</b>		<b>51'355.41</b>	
3400	Verzinsung laufende Verbindlichkeiten	39'826.25		21'500		21'014.90	
3401	Verzinsung kurzfristige Finanzverbind.	44'945.00		66'100		5'696.01	
3409	Übrige Passivzinsen	71'216.50		43'620		24'644.50	
<b>343</b>	<b>Liegenschaftenaufwand Finanzvermögen</b>	<b>58'056.95</b>		<b>61'940</b>		<b>69'655.80</b>	
3430	Baulicher Unterhalt Liegenschaften FV	13'203.25		11'000		13'594.70	
3431	Nicht baulicher Unterhalt Liegensch. FV	1'098.95		800		2'117.90	
3439	Übriger Liegenschaftsaufwand FV	43'754.75		50'140		53'943.20	

Rechnung / 31.12.2023

**Erfolgsrechnung**

1.1.2023 - 31.12.2023

Einwohnergemeinde

Erfolgsrechnung Artengliederung		Rechnung 2023		Budget 2023		Rechnung 2022	
		Aufwand	Ertrag	Aufwand	Ertrag	Aufwand	Ertrag
<b>344</b>	<b>Wertberichtigung Anlagen FV</b>	<b>29'531.00</b>				<b>210'928.90</b>	
3441	Wertberichtigung Sachanlagen FV	29'531.00				210'928.90	
<b>36</b>	<b>Transferaufwand</b>	<b>5'901'642.74</b>		<b>5'792'490</b>		<b>5'517'266.86</b>	
<b>360</b>	<b>Ertragsanteile an Dritte</b>	<b>31'034.10</b>		<b>23'600</b>		<b>25'681.80</b>	
3601	... an Kantone und Konkordate	31'034.10		23'600		25'681.80	
<b>361</b>	<b>Entschädigungen an Gemeinwesen</b>	<b>1'987'630.12</b>		<b>2'039'800</b>		<b>1'970'416.88</b>	
3611	... an den Kanton	64'801.76		69'270		67'154.94	
3612	... an Gemeinden und Gemeindeverbände	1'806'443.36		1'817'190		1'753'211.94	
3614	... an öffentliche Unternehmungen	116'385.00		153'340		150'050.00	
<b>362</b>	<b>Finanz- und Lastenausgleich</b>	<b>338'000.00</b>		<b>338'000</b>		<b>275'000.00</b>	
3621	... an den Kanton	338'000.00		338'000		275'000.00	
<b>363</b>	<b>Beiträge an Gemeinwesen und Dritte</b>	<b>3'505'310.52</b>		<b>3'351'410</b>		<b>3'206'500.18</b>	
3631	... an den Kanton	2'530'309.10		2'426'450		2'345'081.10	
3632	... an Gemeinden und Gemeindezweckverb	10'451.65		33'680		10'159.55	
3634	... an öffentliche Unternehmungen	114'895.00		145'300		134'325.00	
3636	... an private Organis ohne Erwerbszweck	286'747.10		295'030		288'074.85	
3637	... an private Haushalte	562'907.67		450'950		428'859.68	
<b>366</b>	<b>Abschreibungen Investitionsbeiträge</b>	<b>39'668.00</b>		<b>39'680</b>		<b>39'668.00</b>	
3660	Planmässige Abschreibung Inv.Beiträge	39'668.00		39'680		39'668.00	
<b>39</b>	<b>Interne Verrechnungen</b>	<b>255'928.67</b>		<b>351'360</b>		<b>314'607.38</b>	
<b>391</b>	<b>Interne Verrechnungen von Dienstleistungen</b>	<b>242'565.37</b>		<b>337'410</b>		<b>303'377.88</b>	
3910	Interne Verrechnung von Dienstleistungen	242'565.37		337'410		303'377.88	
<b>392</b>	<b>.. von Pacht, Mieten, Benützungskosten</b>	<b>13'363.30</b>		<b>13'950</b>		<b>11'229.50</b>	
3920	iV von Pacht, Mieten, Benützungskosten	13'363.30		13'950		11'229.50	
<b>4</b>	<b>Ertrag</b>		<b>15'743'027.09</b>		<b>15'471'740</b>		<b>15'273'711.60</b>

Rechnung / 31.12.2023

**Erfolgsrechnung**

1.1.2023 - 31.12.2023

Einwohnergemeinde

Erfolgsrechnung Artengliederung		Rechnung 2023		Budget 2023		Rechnung 2022	
		Aufwand	Ertrag	Aufwand	Ertrag	Aufwand	Ertrag
<b>40</b>	<b>Fiskalertrag</b>		<b>9'181'040.25</b>		<b>8'885'900</b>		<b>8'740'770.87</b>
<b>400</b>	<b>Direkte Steuern natürliche Personen</b>		<b>8'334'918.50</b>		<b>8'310'700</b>		<b>8'003'755.60</b>
4000	Einkommenssteuern natürliche Personen		7'122'018.90		7'018'700		6'726'649.90
4001	Vermögenssteuern natürliche Personen		747'899.55		792'000		731'852.20
4002	Quellensteuern natürliche Personen		465'000.05		500'000		545'253.50
<b>401</b>	<b>Direkte Steuern juristische Personen</b>		<b>456'063.15</b>		<b>350'000</b>		<b>378'453.60</b>
4010	Gewinnsteuern juristische Personen		456'063.15		350'000		378'453.60
<b>402</b>	<b>Übrige Direkte Steuern</b>		<b>358'378.60</b>		<b>197'600</b>		<b>328'741.67</b>
4021	Grundsteuern		32'577.00		32'600		32'561.10
4022	Vermögensgewinnsteuern		293'980.50		150'000		225'805.97
4024	Erbschafts- und Schenkungssteuern		31'821.10		15'000		70'374.60
<b>403</b>	<b>Besitz- und Aufwandsteuern</b>		<b>31'680.00</b>		<b>27'600</b>		<b>29'820.00</b>
4033	Hundetaxen		31'680.00		27'600		29'820.00
<b>41</b>	<b>Regalien und Konzessionen</b>		<b>152'623.12</b>		<b>157'640</b>		<b>211'277.55</b>
<b>412</b>	<b>Konzessionen</b>		<b>152'623.12</b>		<b>157'640</b>		<b>211'277.55</b>
4120	Konzessionen		152'623.12		157'640		211'277.55
<b>42</b>	<b>Entgelte</b>		<b>4'204'053.66</b>		<b>4'254'690</b>		<b>3'947'324.74</b>
<b>420</b>	<b>Ersatzabgaben</b>		<b>87'704.55</b>		<b>87'400</b>		<b>88'848.55</b>
4200	Ersatzabgaben		87'704.55		87'400		88'848.55
<b>421</b>	<b>Gebühren für Amtshandlungen</b>		<b>109'166.00</b>		<b>80'300</b>		<b>98'871.07</b>
4210	Gebühren für Amtshandlungen		109'166.00		80'300		98'871.07
<b>424</b>	<b>Benützungsgebühren und Dienstleistungen</b>		<b>3'592'644.90</b>		<b>3'804'290</b>		<b>3'376'045.25</b>
4240	Benützungsgebühren und Dienstleistungen		3'592'644.90		3'804'290		3'376'045.25
<b>425</b>	<b>Erlös aus Verkäufen</b>		<b>23'063.50</b>		<b>28'200</b>		<b>43'916.80</b>
4250	Verkäufe		23'063.50		28'200		43'916.80

Rechnung / 31.12.2023

**Erfolgsrechnung**

1.1.2023 - 31.12.2023

Einwohnergemeinde

Erfolgsrechnung Artengliederung		Rechnung 2023		Budget 2023		Rechnung 2022	
		Aufwand	Ertrag	Aufwand	Ertrag	Aufwand	Ertrag
<b>426</b>	<b>Rückerstattungen</b>		<b>371'712.41</b>		<b>240'000</b>		<b>287'679.97</b>
4260	Rückerstattungen Dritter		371'712.41		240'000		287'679.97
<b>427</b>	<b>Bussen</b>		<b>19'762.30</b>		<b>14'500</b>		<b>9'600.60</b>
4270	Bussen		19'762.30		14'500		9'600.60
<b>429</b>	<b>Übrige Entgelte</b>						<b>42'362.50</b>
4290	Übrige Entgelte						42'362.50
<b>44</b>	<b>Finanzertrag</b>		<b>188'109.21</b>		<b>167'910</b>		<b>322'546.45</b>
<b>440</b>	<b>Zinsertrag</b>		<b>81'178.76</b>		<b>53'800</b>		<b>33'891.00</b>
4400	Zinsen flüssige Mittel		6.63				
4401	Zinsen Forderungen und Kontokorrente		9'955.63		10'180		9'246.50
4409	Übrige Zinsen von Finanzvermögen		71'216.50		43'620		24'644.50
<b>443</b>	<b>Liegenschaftsertrag FV</b>		<b>80'023.00</b>		<b>87'120</b>		<b>90'903.05</b>
4430	Pacht- und Mietzinse Liegenschaften FV		77'003.00		83'120		83'663.05
4439	Übriger Liegenschaftenertrag FV		3'020.00		4'000		7'240.00
<b>444</b>	<b>Wertberichtigungen Anlagen FV</b>						<b>170'886.00</b>
4443	Marktwertanpassungen Liegenschaften						170'886.00
<b>445</b>	<b>Finanzertrag aus Darleh/Beteiligungen VV</b>		<b>625.45</b>		<b>410</b>		<b>584.40</b>
4450	Erträge aus Darlehen VV		213.45				172.40
4451	Erträge aus Beteiligungen VV		412.00		410		412.00
<b>447</b>	<b>Liegenschaftenertrag VV</b>		<b>26'282.00</b>		<b>26'580</b>		<b>26'282.00</b>
4470	Pacht- und Mietzinse Liegenschaften VV		26'282.00		26'580		26'282.00
<b>45</b>	<b>Entnahmen aus Fonds und Spezfina</b>		<b>9'159.48</b>		<b>12'360</b>		<b>10'575.85</b>
<b>450</b>	<b>Entnahme aus Fonds+SpezFina im FK</b>		<b>8'831.98</b>		<b>11'860</b>		<b>10'575.85</b>
4500	Entnahmen aus SpezFina des FK		2'505.58		3'000		
4501	Entnahmen aus Fonds des FK		6'326.40		8'860		10'575.85
<b>451</b>	<b>Entnahmen aus Fonds+Spezfina im EK</b>		<b>327.50</b>		<b>500</b>		

Rechnung / 31.12.2023

**Erfolgsrechnung**

1.1.2023 - 31.12.2023

Einwohnergemeinde

Erfolgsrechnung Artengliederung		Rechnung 2023		Budget 2023		Rechnung 2022	
		Aufwand	Ertrag	Aufwand	Ertrag	Aufwand	Ertrag
4511	Entnahmen aus Fonds des EK		327.50		500		
<b>46</b>	<b>Transferertrag</b>		<b>1'140'255.20</b>		<b>1'030'020</b>		<b>1'082'200.66</b>
<b>461</b>	<b>Entschädigungen von Gemeinwesen</b>		<b>801'240.90</b>		<b>704'930</b>		<b>681'605.61</b>
4610	... vom Bund		339'933.80		250'180		191'294.31
4611	... vom Kanton		1'090.30		3'750		10'580.80
4612	... von Gemeinden + Gemeindeverbänden		460'216.80		451'000		479'730.50
<b>462</b>	<b>Finanz- und Lastenausgleich</b>		<b>73'600.00</b>		<b>74'880</b>		<b>63'700.00</b>
4621	... von Kantonen und Konkordaten		73'600.00		74'880		63'700.00
<b>463</b>	<b>Beiträge von Gemeinwesen und Dritten</b>		<b>46'671.70</b>		<b>51'230</b>		<b>143'860.90</b>
4630	... vom Bund						48'000.00
4631	... vom Kanton		46'494.60		51'230		95'860.90
4637	... von privaten Haushalten		177.10				
<b>466</b>	<b>Auflösung passiv. Investitionsbeiträge</b>		<b>217'715.00</b>		<b>198'580</b>		<b>191'831.00</b>
4660	Planmässige Auflösung passiv.IR-Beiträge		217'715.00		198'580		191'831.00
<b>469</b>	<b>Übriger Transferertrag</b>		<b>1'027.60</b>		<b>400</b>		<b>1'203.15</b>
4699	Rückverteilungen		1'027.60		400		1'203.15
<b>48</b>	<b>Ausserordentlicher Ertrag</b>		<b>611'857.50</b>		<b>611'860</b>		<b>644'408.10</b>
<b>489</b>	<b>Entnahmen aus dem Eigenkapital</b>		<b>611'857.50</b>		<b>611'860</b>		<b>644'408.10</b>
4895	... aus Aufwertungsreserve		611'857.50		611'860		644'408.10
<b>49</b>	<b>Interne Verrechnungen</b>		<b>255'928.67</b>		<b>351'360</b>		<b>314'607.38</b>
<b>491</b>	<b>.. von Dienstleistungen</b>		<b>242'565.37</b>		<b>337'410</b>		<b>303'377.88</b>
4910	Int.Verr von Dienstleistungen		242'565.37		337'410		303'377.88
<b>492</b>	<b>.. von Pacht, Mieten, Benützungskosten</b>		<b>13'363.30</b>		<b>13'950</b>		<b>11'229.50</b>
4920	Int.Verr von Pacht,Mieten, Benützungsko.		13'363.30		13'950		11'229.50
<b>9</b>	<b>Abschlusskonten</b>	<b>912'365.58</b>		<b>746'850</b>		<b>1'506'581.78</b>	<b>491'308.21</b>

**Erfolgsrechnung**

1.1.2023 - 31.12.2023

Erfolgsrechnung Artengliederung		Rechnung 2023		Budget 2023		Rechnung 2022	
		Aufwand	Ertrag	Aufwand	Ertrag	Aufwand	Ertrag
<b>90</b>	<b>Abschluss Erfolgsrechnung</b>	<b>912'365.58</b>		<b>746'850</b>		<b>1'506'581.78</b>	<b>491'308.21</b>
<b>900</b>	<b>Ertragsüberschuss Erfolgsrechnung</b>	<b>696'105.23</b>		<b>358'060</b>		<b>1'163'843.17</b>	
9000	Ertragsüberschuss Erfolgsrechnung	696'105.23		358'060		1'163'843.17	
<b>901</b>	<b>Abschluss Spezialfinanzierungen</b>	<b>216'260.35</b>		<b>388'790</b>		<b>342'738.61</b>	<b>491'308.21</b>
9010	Abschluss Spezialfinanzierungen im EK, Ertragsüberschuss	216'260.35		388'790		342'738.61	
9011	Abschluss Spezialfinanzierungen im EK, Aufwandüberschu..						491'308.21



**Kaisten**  
unser Dorf

Einwohnergemeinde Rechnung

---

# Investitionsrechnung

Funktionale Gliederung

-Investitionsrechnung Zusammenzug

-Investitionsrechnung



Rechnung / 31.12.2023

**Investitionsrechnung**

1.1.2023 - 31.12.2023

Einwohnergemeinde

Nummer	Investitionsrechnung Zusammenzug	Rechnung 2023		Budget 2023		Rechnung 2022	
		Ausgaben	Einnahmen	Ausgaben	Einnahmen	Ausgaben	Einnahmen
	<b>Investitionsrechnung</b>	<b>4'744'686.90</b>	<b>4'744'686.90</b>	<b>5'107'000</b>	<b>5'107'000</b>	<b>6'233'277.80</b>	<b>6'233'277.80</b>
<b>0</b>	<b>ALLGEMEINE VERWALTUNG</b>	<b>1'891'953.90</b>		<b>679'000</b>		<b>2'054'340.05</b>	
	Nettoergebnis		1'891'953.90		679'000		2'054'340.05
<b>1</b>	<b>ÖFFENTLICHE ORDNUNG + SICHERHEIT, VERTEIDIGUNG</b>	<b>115'606.70</b>		<b>88'000</b>		<b>3'691.95</b>	
	Nettoergebnis		115'606.70		88'000		3'691.95
<b>2</b>	<b>BILDUNG</b>					<b>118'848.60</b>	
	Nettoergebnis						118'848.60
<b>3</b>	<b>KULTUR, SPORT UND FREIZEIT</b>	<b>122'685.30</b>		<b>95'000</b>			
	Nettoergebnis		122'685.30		95'000		
<b>6</b>	<b>VERKEHR UND NACHRICHTENÜBERMITTLUNG</b>	<b>800'597.55</b>	<b>268'531.35</b>	<b>1'666'800</b>	<b>172'000</b>	<b>787'088.25</b>	
	Nettoergebnis		532'066.20		1'494'800		787'088.25
<b>7</b>	<b>UMWELTSCHUTZ UND RAUMORDNUNG</b>	<b>689'677.45</b>	<b>331'226.90</b>	<b>1'210'200</b>	<b>338'000</b>	<b>2'045'132.95</b>	<b>450'550.90</b>
	Nettoergebnis		358'450.55		872'200		1'594'582.05
<b>8</b>	<b>VOLKSWIRTSCHAFT</b>	<b>463'407.75</b>	<b>61'000.00</b>	<b>818'000</b>	<b>40'000</b>	<b>706'505.10</b>	<b>67'120.00</b>
	Nettoergebnis		402'407.75		778'000		639'385.10
<b>9</b>	<b>FINANZEN</b>	<b>660'758.25</b>	<b>4'083'928.65</b>	<b>550'000</b>	<b>4'557'000</b>	<b>517'670.90</b>	<b>5'715'606.90</b>
	Nettoergebnis	3'423'170.40		4'007'000		5'197'936.00	

**Investitionsrechnung**

Rechnung / 31.12.2023

1.1.2023 - 31.12.2023

Einwohnergemeinde

Nummer	Investitionsrechnung	Rechnung 2023		Budget 2023		Rechnung 2022	
		Ausgaben	Einnahmen	Ausgaben	Einnahmen	Ausgaben	Einnahmen
<b>I</b>	<b>Investitionsrechnung</b>	<b>4'744'686.90</b>	<b>4'744'686.90</b>	<b>5'107'000</b>	<b>5'107'000</b>	<b>6'233'277.80</b>	<b>6'233'277.80</b>
<b>0</b>	<b>ALLGEMEINE VERWALTUNG</b>	<b>1'891'953.90</b>		<b>679'000</b>		<b>2'054'340.05</b>	
	Nettoergebnis		1'891'953.90		679'000		2'054'340.05
<b>02</b>	<b>Allgemeine Dienste</b>	<b>1'891'953.90</b>		<b>679'000</b>		<b>2'054'340.05</b>	
	Nettoergebnis		1'891'953.90		679'000		2'054'340.05
<b>029</b>	<b>Verwaltungsliegenschaften, übriges</b>	<b>1'891'953.90</b>		<b>679'000</b>		<b>2'054'340.05</b>	
	Nettoergebnis		1'891'953.90		679'000		2'054'340.05
<b>0290</b>	<b>Verwaltungsliegenschaften, übriges</b>	<b>1'891'953.90</b>		<b>679'000</b>		<b>2'054'340.05</b>	
5040.03	Erweiterung Gemeindehaus GV 23.11.2018 / CHF 50'000 + GV 27.11.2020 / CHF 3'200'000	1'891'953.90		679'000		2'054'340.05	
<b>1</b>	<b>ÖFFENTLICHE ORDNUNG + SICHERHEIT, VERTEIDIGUNG</b>	<b>115'606.70</b>		<b>88'000</b>		<b>3'691.95</b>	
	Nettoergebnis		115'606.70		88'000		3'691.95
<b>15</b>	<b>Feuerwehr</b>	<b>115'606.70</b>		<b>88'000</b>		<b>3'691.95</b>	
	Nettoergebnis		115'606.70		88'000		3'691.95
<b>150</b>	<b>Feuerwehr</b>	<b>115'606.70</b>		<b>88'000</b>		<b>3'691.95</b>	
	Nettoergebnis		115'606.70		88'000		3'691.95
<b>1500</b>	<b>Feuerwehr</b>	<b>115'606.70</b>		<b>88'000</b>		<b>3'691.95</b>	

**Investitionsrechnung**

Rechnung / 31.12.2023

1.1.2023 - 31.12.2023

Einwohnergemeinde

Nummer	Investitionsrechnung	Rechnung 2023		Ausgaben	Budget 2023 Einnahmen	Ausgaben	Rechnung 2022	
		Ausgaben	Einnahmen				Ausgaben	Einnahmen
5060.02	Ersatz Zugfahrzeug Feuerwehr GV 22.11.2019 / CHF 80'000 (BK)						3'691.95	
5060.03	GV 27.11.2020 / CHF 105'000 (Ersatz BK) Erneuerung Alarmierung Feuerwehr GV 25.11.2022 / CHF 88'000 (BK)	115'606.70		88'000				
<b>2</b>	<b>BILDUNG</b>						<b>118'848.60</b>	
	Nettoergebnis							118'848.60
<b>21</b>	<b>Obligatorische Schule</b>						<b>118'848.60</b>	
	Nettoergebnis							118'848.60
<b>217</b>	<b>Schulliegenschaften</b>						<b>118'848.60</b>	
	Nettoergebnis							118'848.60
<b>2172</b>	<b>Schulanlage/Mehrzweckhalle</b>						<b>118'848.60</b>	
5040.06	Anpassung Infrastruktureinrichtung MZH Wuermatt GV 26.11.2021 / CHF 107'000 (BK)						118'848.60	
<b>3</b>	<b>KULTUR, SPORT UND FREIZEIT</b>	<b>122'685.30</b>		<b>95'000</b>				
	Nettoergebnis		122'685.30		95'000			
<b>34</b>	<b>Sport und Freizeit</b>	<b>122'685.30</b>		<b>95'000</b>				
	Nettoergebnis		122'685.30		95'000			
<b>342</b>	<b>Freizeit</b>	<b>122'685.30</b>		<b>95'000</b>				
	Nettoergebnis		122'685.30		95'000			
<b>3420</b>	<b>Freizeit</b>	<b>122'685.30</b>		<b>95'000</b>				

**Investitionsrechnung**

Rechnung / 31.12.2023

1.1.2023 - 31.12.2023

Einwohnergemeinde

Nummer	Investitionsrechnung	Rechnung 2023		Budget 2023		Rechnung 2022	
		Ausgaben	Einnahmen	Ausgaben	Einnahmen	Ausgaben	Einnahmen
5030.01	Anpassung / Erneuerung Spielplatz Sändeligarten GV 25.11.2022 / CHF 95'000 (BK)	122'685.30		95'000			
<b>6</b>	<b>VERKEHR UND NACHRICHTENÜBERMITTLUNG</b>	<b>800'597.55</b>	<b>268'531.35</b>	<b>1'666'800</b>	<b>172'000</b>	<b>787'088.25</b>	
	Nettoergebnis		532'066.20		1'494'800		787'088.25
<b>61</b>	<b>Strassenverkehr</b>	<b>800'597.55</b>	<b>268'531.35</b>	<b>1'666'800</b>	<b>172'000</b>	<b>787'088.25</b>	
	Nettoergebnis		532'066.20		1'494'800		787'088.25
<b>613</b>	<b>Kantonsstrassen, übrige</b>					<b>66'149.65</b>	
	Nettoergebnis						66'149.65
<b>6130</b>	<b>Kantonsstrassen, übrige</b>					<b>66'149.65</b>	
5610.03	Gemeindeanteil Unterhalt Kantonsstrasse K462/K464 (Schützenhaus-Kaistenbergstrasse) GV 27.11.2020 / CHF 88'000					66'149.65	
<b>615</b>	<b>Gemeindestrassen</b>	<b>800'597.55</b>	<b>268'531.35</b>	<b>1'666'800</b>	<b>172'000</b>	<b>720'938.60</b>	
	Nettoergebnis		532'066.20		1'494'800		720'938.60
<b>6150</b>	<b>Gemeindestrassen</b>	<b>800'597.55</b>	<b>268'531.35</b>	<b>1'666'800</b>	<b>172'000</b>	<b>720'938.60</b>	
5000.01	Landkäufe Strassenparzellen					126'432.40	
5000.02	Landkauf Dorfplatzgestaltung GV 17.06.2016 / CHF 240'000	1'720.20					
5010.17	Deckbelag Degenacherweg GV 25.11.2022 / CHF 90'000 (BK Ersatz) GV 24.11.2023 / CHF 90'000 (BK Ersatz)			90'000			
5010.21	Sanierung/Erneuerung Herrengasse/Hofacher Ant. Strasse GV 14.06.2019 / CHF 29'000 + GV 27.11.2020 / CHF 300'000	20'437.90				165'874.85	

**Investitionsrechnung**

Rechnung / 31.12.2023

1.1.2023 - 31.12.2023

Einwohnergemeinde

Nummer	Investitionsrechnung	Rechnung 2023		Budget 2023		Rechnung 2022	
		Ausgaben	Einnahmen	Ausgaben	Einnahmen	Ausgaben	Einnahmen
5010.22	Sanierung/Erneuerung Chüegrabe-/Gruebweg Ant. Strasse GV 14.06.2019 / CHF 64'000 + GV 25.11.2022 / CHF 1'282'000	54'337.20		810'000		25'065.65	
5010.23	Umrüstung öffentliche Strassenbeleuchtung auf LED GV 14.06.2019 / CHF 380'000					46'521.30	
5010.24	Erschliessung "Ob der Steig" (vorfinanziert) GV 22.11.2019 / CHF 254'000					216'068.20	
5010.28	Sanierung Adlergasse GV 26.11.2021 / CHF 11'830 + GV 16.06.2023 / CHF 231'000	1'883.05				12'704.65	
5010.29	Sanierung Steig GV 26.11.2021 / CHF 25'000 + GV 16.06.2023 / CHF 1'094'000	3'766.10				30'521.55	
5010.30	Sanierung Steigrain GV 26.11.2021 / CHF 9'500 + GV 16.06.2023 / CHF 100'000	1'345.00				9'528.35	
5010.31	Sanierung Kirchrain GV 25.11.2022 / CHF 266'000	232'986.70		266'000		17'521.15	
5030.01	Neugestaltung Dorfplatz Mitteldorf GV 17.06.16 / CHF 577'000	478'923.60		495'000		70'700.50	
5060.01	Neues Fahrzeug WV/AW/UHB GV 25.11.2022 / CHF 58'000 Ant. 10% (BK)	5'197.80		5'800			
6350.01	Beiträge private Unternehmungen, Neugestaltung Dorfplatz Mitteldorf		115'862.30				
6370.08	Sanierung/Erneuerung Herrengasse/Hofacher Eigentümerbeiträge GV 14.06.2019		142'687.00		172'000		
6890.01	Neugestaltung Dorfplatz Mitteldorf, Einnahmen Strassenfest		9'982.05				
<b>7</b>	<b>UMWELTSCHUTZ UND RAUMORDNUNG</b>	<b>689'677.45</b>	<b>331'226.90</b>	<b>1'210'200</b>	<b>338'000</b>	<b>2'045'132.95</b>	<b>450'550.90</b>
	Nettoergebnis		358'450.55		872'200		1'594'582.05
<b>71</b>	<b>Wasserversorgung</b>	<b>470'841.25</b>	<b>104'885.25</b>	<b>519'800</b>	<b>98'000</b>	<b>1'623'558.40</b>	<b>118'039.55</b>

**Investitionsrechnung**

Rechnung / 31.12.2023

1.1.2023 - 31.12.2023

Einwohnergemeinde

Nummer	Investitionsrechnung	Rechnung 2023		Budget 2023		Rechnung 2022	
		Ausgaben	Einnahmen	Ausgaben	Einnahmen	Ausgaben	Einnahmen
	Nettoergebnis		365'956.00		421'800		1'505'518.85
<b>710</b>	<b>Wasserversorgung</b>	<b>470'841.25</b>	<b>104'885.25</b>	<b>519'800</b>	<b>98'000</b>	<b>1'623'558.40</b>	<b>118'039.55</b>
	Nettoergebnis		365'956.00		421'800		1'505'518.85
<b>7100</b>	<b>Wasserversorgung</b>					<b>9'476.95</b>	
5000.01	Kauf Parz. 2932 Aesplen					9'476.95	
<b>7101</b>	<b>Wasserwerk [Gemeindebetrieb]</b>	<b>470'841.25</b>	<b>104'885.25</b>	<b>519'800</b>	<b>98'000</b>	<b>1'614'081.45</b>	<b>118'039.55</b>
5030.17	Neubau Wasserreservoir Aesple GV 24.11.2017 / CHF 60'000+ GV 27.11.2020 / CHF 2'750'000	49'618.30				897'796.55	
5030.22	Sanierung/Erneuerung Herrengasse/Hofacher Ant. Wasser GV 14.06.2019 / CHF 11'000 + GV 27.11.2020 / Fr. 270'000	24'867.00				101'369.65	
5030.23	Sanierung/Erneuerung Chüegrabe/Gruebweg Ant. Wasser GV 14.06.2019 / CHF 13'000 + GV 25.11.2022 / CHF 378'000	2'871.75		63'000		8'129.85	
5030.24	Erschliessung "Ob der Steig" (vorfinanziert) GV 22.11.2019 / CHF 34'500					12'271.65	
5030.27	Werkleitungsersatz Mitteldorf GV 26.11.2021 / CHF 152'000 (BK) GV 25.11.2022 / CHF 152'000 (BK Ersatz)	114'020.90		152'000		755.00	
5030.28	Sanierung Adlergasse GV 26.11.2021 / CHF 6'450 + GV 16.06.2023 / CHF 77'000	1'248.85				4'495.95	
5030.29	Sanierung Steig GV 26.11.2021 / CHF 9'700 + GV 16.06.2023 / CHF 410'000	1'398.75				7'393.35	
5030.30	Sanierung Kirchrain GV 25.11.2022 / CHF 95'000	78'279.10		95'000		8'991.90	
5030.76	Wassertechnische Erschliessungen 2022 GV 26.11.2021 / CHF 50'000 (BK)					572'877.55	

**Investitionsrechnung**

Rechnung / 31.12.2023

1.1.2023 - 31.12.2023

Einwohnergemeinde

Nummer	Investitionsrechnung	Rechnung 2023		Budget 2023		Rechnung 2022	
		Ausgaben	Einnahmen	Ausgaben	Einnahmen	Ausgaben	Einnahmen
5030.77	Wassertechnische Erschliessungen 2023 GV 25.11.2022 / CHF 50'000 (BK)	169'686.40		50'000			
5060.01	Neues Fahrzeug WV/AW/UHB GV 25.11.2022 / CHF 58'000 Ant. 60% (BK)	28'850.20		34'800			
5620.01	Kostenanteil Projekt. Grundwasserfassung Rüchi/Alti Stross GV 26.11.2021 / CHF 150'000			125'000			
6370.00	Anschlussgebühren Wasser		73'926.25		45'000		118'039.55
6370.06	Wasserversorgung/Löschschutz Herrengasse/Hofacher / Eigentümerbeiträge GV 27.11.2020 / CHF 52'500		30'959.00		53'000		
<b>72</b>	<b>Abwasserbeseitigung</b>	<b>188'012.40</b>	<b>226'341.65</b>	<b>650'400</b>	<b>240'000</b>	<b>378'339.75</b>	<b>332'511.35</b>
	Nettoergebnis	38'329.25			410'400		45'828.40
<b>720</b>	<b>Abwasserbeseitigung</b>	<b>188'012.40</b>	<b>226'341.65</b>	<b>650'400</b>	<b>240'000</b>	<b>378'339.75</b>	<b>332'511.35</b>
	Nettoergebnis	38'329.25			410'400		45'828.40
<b>7201</b>	<b>Abwasserbeseitigung [Gemeindebetrieb]</b>	<b>188'012.40</b>	<b>226'341.65</b>	<b>650'400</b>	<b>240'000</b>	<b>378'339.75</b>	<b>332'511.35</b>
5030.21	Sanierung/Erneuerung Herrengasse/Hofacher Ant. Abwasser GV 14.06.2019 / CHF 20'000 GV 27.11.2020 / CHF 205'000	95.00				40'493.95	
5030.22	San. Öff. Leitungen Priorität 1+2/Private Liegenschaftsentwässerung GV 22.11.2019 / CHF 220'000	6'374.00		16'000		23'372.30	
5030.23	Erschliessung "Ob der Steig" (vorfinanziert) GV 22.11.2019 / CHF 123'000					104'877.70	
5030.25	GEP Massnahmen, San. Öff. Abwasserleitungen Prio 1 + 2 GV 26.11.2021 / CHF 720'000	59'058.40		240'000		167'791.70	
5030.26	Sanierung Adlergasse GV 26.11.2021 / CHF 1'070 + GV 16.06.2023 / CHF 11'000	499.55				499.55	

## Investitionsrechnung

Rechnung / 31.12.2023

1.1.2023 - 31.12.2023

Einwohnergemeinde

Nummer	Investitionsrechnung	Rechnung 2023		Ausgaben	Budget 2023		Rechnung 2022
		Ausgaben	Einnahmen		Einnahmen	Ausgaben	
5030.27	Sanierung Steig GV 26.11.2021 / CHF 40'900 + GV 16.06.2023 / CHF 493'000	10'185.00					24'977.50
5030.28	Sanierung Chüegrabeweg-Gruebweg GV 25.11.2022 / CHF 65'000			65'000			
5030.29	Sanierung Kirchrain GV 25.11.2022 / CHF 162'000	99'355.10		162'000			14'347.30
5030.30	Sauberwasserleitung Dorfstrasse GV 25.11.2022 / CHF 100'000 (BK)	-1'979.75		100'000			1'979.75
5030.77	Abwassertechnische Erschliessungen 2023 GV 25.11.2022 / CHF 50'000 (BK)			50'000			
5060.01	Neues Fahrzeug WV/AW/UHB GV 25.11.2022 / CHF 58'000 Ant. 30% (BK)	14'425.10		17'400			
6370.00	Anschlussgebühren Abwasser		184'504.65		50'000		332'511.35
6370.09	Grundeigentümerbeiträge San. Öff. Leitungen/Spülung von Privatleitungen GV 22.11.2019				70'000		
6370.10	Entwässerung Herrengasse/Hofacher / Eigentümerbeiträge GV 22.11.2019		41'837.00		70'000		
6370.11	Grundeigentümerbeiträge Sauberwasserleitung Dorfstrasse GV 25.11.2022				50'000		
<b>79</b>	<b>Raumordnung</b>	<b>30'823.80</b>		<b>40'000</b>			<b>43'234.80</b>
	Nettoergebnis		30'823.80		40'000		43'234.80
<b>790</b>	<b>Raumordnung</b>	<b>30'823.80</b>		<b>40'000</b>			<b>43'234.80</b>
	Nettoergebnis		30'823.80		40'000		43'234.80
<b>7900</b>	<b>Raumordnung</b>	<b>30'823.80</b>		<b>40'000</b>			<b>43'234.80</b>
5290.05	Gesamtrevision Nutzungsplanung Siedlung/Kulturland GV 23.06.2017 / CHF 255'000.00	30'823.80		40'000			43'234.80



**Investitionsrechnung**

Rechnung / 31.12.2023

1.1.2023 - 31.12.2023

Einwohnergemeinde

Nummer	Investitionsrechnung	Rechnung 2023		Budget 2023		Rechnung 2022	
		Ausgaben	Einnahmen	Ausgaben	Einnahmen	Ausgaben	Einnahmen
<b>8</b>	<b>VOLKSWIRTSCHAFT</b>	<b>463'407.75</b>	<b>61'000.00</b>	<b>818'000</b>	<b>40'000</b>	<b>706'505.10</b>	<b>67'120.00</b>
	Nettoergebnis		402'407.75		778'000		639'385.10
<b>81</b>	<b>Landwirtschaft</b>					<b>68'943.35</b>	
	Nettoergebnis						68'943.35
<b>812</b>	<b>Strukturverbesserungen</b>					<b>68'943.35</b>	
	Nettoergebnis						68'943.35
<b>8120</b>	<b>Strukturverbesserungen</b>					<b>68'943.35</b>	
5010.01	PWI Flurwege und Drainagen GV 13.06.2014 / CHF 2'110'000					68'943.35	
<b>87</b>	<b>Brennstoffe und Energie</b>	<b>463'407.75</b>	<b>61'000.00</b>	<b>818'000</b>	<b>40'000</b>	<b>637'561.75</b>	<b>67'120.00</b>
	Nettoergebnis		402'407.75		778'000		570'441.75
<b>871</b>	<b>Elektrizität</b>	<b>463'407.75</b>	<b>61'000.00</b>	<b>818'000</b>	<b>40'000</b>	<b>637'561.75</b>	<b>67'120.00</b>
	Nettoergebnis		402'407.75		778'000		570'441.75
<b>8711</b>	<b>Elektrizitätswerk /-netz [Gemeindebetrieb]</b>	<b>463'407.75</b>	<b>61'000.00</b>	<b>818'000</b>	<b>40'000</b>	<b>637'561.75</b>	<b>67'120.00</b>
5030.17	Sanierung TS Hofacher GV 22.11.2019 / CHF 67'000 (Ersatz BK) GV 27.11.2020 / CHF 67'000 (Ersatz BK)					75'659.55	
5030.26	Sanierung/Erneuerung Herrengasse/Hofacher Ant. Elektra GV 14.06.2019 / CHF 5'000 + GV 27.11.2020 / CHF 105'000	25.40				66'985.10	
5030.27	Erschliessung "Ob der Steig" (vorfinanziert) GV 22.11.2019 / CHF 73'500					42'745.70	

**Investitionsrechnung**

Rechnung / 31.12.2023

1.1.2023 - 31.12.2023

Einwohnergemeinde

Nummer	Investitionsrechnung	Rechnung 2023		Ausgaben	Budget 2023 Einnahmen	Ausgaben	Rechnung 2022	
		Ausgaben	Einnahmen				Ausgaben	Einnahmen
5030.28	Neuerschliessung KVK Kellermatt/Leitungsumlegung wegen MFH GV 22.11.2019 / CHF 70'000 (BK)						22'780.10	
5030.29	Projektierung Spannungsumstellung 16KV GV 25.11.2022 / CHF 20'000 (BK)			20'000				
5030.30	Vorprojekt Elektroversorgung Kaistenbergstrasse GV 27.11.2020 / CHF 105'000						54'772.45	
5030.33	Ersatz Elektroleitung Mitteldorf GV 26.11.2021 / CHF 90'000 (BK) GV 25.11.2022 / CHF 90'000 (BK Ersatz)	104'303.70		90'000			861.90	
5030.34	Ersatz MS-Leitung Mitteldorf-Hofacher (Leitungsumlegung) GV 26.11.2021 / CHF 65'000 (BK) GV 25.11.2022 / CHF 65'000 (BK Ersatz)			65'000				
5030.35	Projektierung Sanierung Adlergasse GV 26.11.2021 / CHF 9'500 + GV 16.06.2023 / CHF 177'000	499.55					1'498.65	
5030.36	Projektierung Sanierung Steig GV 26.11.2021 / CHF 1'000 + GV 16.06.2023 / CHF 402'000	1'498.65					3'496.85	
5030.37	Projektierung Sanierung Steigrain GV 26.11.2021	499.55					499.55	
5030.38	Ersatz Niederspannungsverteiler TS Dorf						73'270.10	
5030.39	Sanierung Chüegrabeweg-Gruebweg GV 25.11.2022 / CHF 618'000	3'484.45		288'000			4'634.35	
5030.40	Sanierung Kirchrain GV 25.11.2022 / CHF 295'000	145'340.50		295'000			499.55	
5030.76	Elektrotechnische Erschliessungen 2022 GV 26.11.2021 / CHF 60'000 (BK)						289'857.90	
5030.77	Elektrotechnische Erschliessungen 2023 GV 25.11.2022 / CHF 60'000 (BK)	184'875.95		60'000				
5060.01	Smart-Metering-System GV 16.06.2023 / CHF 520'000 Ant. 75%	22'880.00						
6370.00	Anschlussgebühren Elektrizitätswerk		61'000.00		40'000			67'120.00

**Investitionsrechnung**

Rechnung / 31.12.2023

1.1.2023 - 31.12.2023

Einwohnergemeinde

Nummer	Investitionsrechnung	Rechnung 2023		Budget 2023		Rechnung 2022	
		Ausgaben	Einnahmen	Ausgaben	Einnahmen	Ausgaben	Einnahmen
<b>9</b>	<b>FINANZEN</b>	<b>660'758.25</b>	<b>4'083'928.65</b>	<b>550'000</b>	<b>4'557'000</b>	<b>517'670.90</b>	<b>5'715'606.90</b>
	Nettoergebnis	3'423'170.40		4'007'000		5'197'936.00	
<b>99</b>	<b>Nicht aufgeteilte Posten</b>	<b>660'758.25</b>	<b>4'083'928.65</b>	<b>550'000</b>	<b>4'557'000</b>	<b>517'670.90</b>	<b>5'715'606.90</b>
	Nettoergebnis	3'423'170.40		4'007'000		5'197'936.00	
<b>999</b>	<b>Abschluss</b>	<b>660'758.25</b>	<b>4'083'928.65</b>	<b>550'000</b>	<b>4'557'000</b>	<b>517'670.90</b>	<b>5'715'606.90</b>
	Nettoergebnis	3'423'170.40		4'007'000		5'197'936.00	
<b>9990</b>	<b>Abschluss</b>	<b>660'758.25</b>	<b>4'083'928.65</b>	<b>550'000</b>	<b>4'557'000</b>	<b>517'670.90</b>	<b>5'715'606.90</b>
5900.00	Passivierte Einnahmen allgemeiner Haushalt	268'531.35		172'000			
5900.01	Passivierte Einnahmen Wasserwerk	104'885.25		98'000		118'039.55	
5900.02	Passivierte Einnahmen Abwasserbeseitigung	226'341.65		240'000		332'511.35	
5900.04	Passivierte Einnahmen Elektrizitätswerk	61'000.00		40'000		67'120.00	
6900.00	Aktivierete Ausgaben allgemeiner Haushalt		2'961'667.25		2'568'800		3'085'623.95
6900.01	Aktivierete Ausgaben Wasserwerk		470'841.25		519'800		1'614'081.45
6900.02	Aktivierete Ausgaben Abwasserbeseitigung		188'012.40		650'400		378'339.75
6900.04	Aktivierete Ausgaben Elektrizitätswerk		463'407.75		818'000		637'561.75



**Kaisten**  
unser Dorf

Einwohnergemeinde Rechnung

---

# Investitionsrechnung

Artengliederung

-Investitionsrechnung Zusammenzug

-Investitionsrechnung

Rechnung / 31.12.2023

**Investitionsrechnung**

1.1.2023 - 31.12.2023

Einwohnergemeinde

Nummer	Investitionsrechnung Artengliederung Zusammenzug	Rechnung 2023		Budget 2023		Rechnung 2022	
		Ausgaben	Einnahmen	Ausgaben	Einnahmen	Ausgaben	Einnahmen
	<b>INVESTITIONSRECHNUNG</b>	<b>4'744'686.90</b>	<b>4'744'686.90</b>	<b>5'107'000</b>	<b>5'107'000</b>	<b>6'233'277.80</b>	<b>6'233'277.80</b>
<b>5</b>	<b>Investitionsausgaben</b>	<b>4'744'686.90</b>		<b>5'107'000</b>		<b>6'233'277.80</b>	
50	Sachanlagen	4'041'032.00		4'392'000		5'606'222.45	
52	Immaterielle Anlagen	30'823.80		40'000		43'234.80	
56	Eigene Investitionsbeiträge			125'000		66'149.65	
58	Ausserordentliche Investitionen	12'072.85					
59	Übertrag an Bilanz	660'758.25		550'000		517'670.90	
<b>6</b>	<b>Investitionseinnahmen</b>		<b>4'744'686.90</b>		<b>5'107'000</b>		<b>6'233'277.80</b>
63	Investitionsbeiträge		650'776.20		550'000		517'670.90
68	Ausserordentliche Investitionseinnahmen		9'982.05				
69	Übertrag an Bilanz		4'083'928.65		4'557'000		5'715'606.90

Rechnung / 31.12.2023

**Investitionsrechnung**

1.1.2023 - 31.12.2023

Einwohnergemeinde

Nummer	Investitionsrechnung Artengliederung	Rechnung 2023		Budget 2023		Rechnung 2022	
		Ausgaben	Einnahmen	Ausgaben	Einnahmen	Ausgaben	Einnahmen
	<b>INVESTITIONSRECHNUNG</b>	<b>4'744'686.90</b>	<b>4'744'686.90</b>	<b>5'107'000</b>	<b>5'107'000</b>	<b>6'233'277.80</b>	<b>6'233'277.80</b>
<b>5</b>	<b>Investitionsausgaben</b>	<b>4'744'686.90</b>		<b>5'107'000</b>		<b>6'233'277.80</b>	
<b>50</b>	<b>Sachanlagen</b>	<b>4'041'032.00</b>		<b>4'392'000</b>		<b>5'606'222.45</b>	
<b>500</b>	<b>Grundstücke</b>	<b>1'720.20</b>				<b>135'909.35</b>	
5000	Grundstücke	1'720.20				135'909.35	
<b>501</b>	<b>Strassen / Verkehrswege</b>	<b>314'755.95</b>		<b>1'166'000</b>		<b>592'749.05</b>	
5010	Strassen / Verkehrswege	314'755.95		1'166'000		592'749.05	
<b>503</b>	<b>Tiefbauten</b>	<b>1'712'875.50</b>		<b>2'401'000</b>		<b>2'807'877.65</b>	
5030	Tiefbauten	1'712'875.50		2'401'000		2'807'877.65	
<b>504</b>	<b>Hochbauten</b>	<b>1'728'370.35</b>		<b>679'000</b>		<b>2'065'994.45</b>	
5040	Hochbauten	1'728'370.35		679'000		2'065'994.45	
<b>506</b>	<b>Mobilien</b>	<b>283'310.00</b>		<b>146'000</b>		<b>3'691.95</b>	
5060	Mobilien	283'310.00		146'000		3'691.95	
<b>52</b>	<b>Immaterielle Anlagen</b>	<b>30'823.80</b>		<b>40'000</b>		<b>43'234.80</b>	
<b>529</b>	<b>Übrige immaterielle Anlagen</b>	<b>30'823.80</b>		<b>40'000</b>		<b>43'234.80</b>	
5290	Übrige immaterielle Anlagen	30'823.80		40'000		43'234.80	
<b>56</b>	<b>Eigene Investitionsbeiträge</b>			<b>125'000</b>		<b>66'149.65</b>	
<b>561</b>	<b>Investitionsbeiträge an den Kanton</b>					<b>66'149.65</b>	
5610	IR-Beiträge an den Kanton					66'149.65	
<b>562</b>	<b>IR-Beiträge an Gemeinden und Gemeindeverbände</b>			<b>125'000</b>			
5620	IR-Beiträge an Gemeinden und -verbände			125'000			
<b>58</b>	<b>Ausserordentliche Investitionen</b>	<b>12'072.85</b>					

Rechnung / 31.12.2023

**Investitionsrechnung**

1.1.2023 - 31.12.2023

Einwohnergemeinde

Nummer	Investitionsrechnung Artengliederung	Rechnung 2023		Budget 2023		Rechnung 2022	
		Ausgaben	Einnahmen	Ausgaben	Einnahmen	Ausgaben	Einnahmen
<b>589</b>	<b>Übrige ausserordentliche Investitionen</b>	<b>12'072.85</b>					
5890	Übrige ausserordentliche Investitionen	12'072.85					
<b>59</b>	<b>Übertrag an Bilanz</b>	<b>660'758.25</b>		<b>550'000</b>		<b>517'670.90</b>	
<b>590</b>	<b>Passivierungen</b>	<b>660'758.25</b>		<b>550'000</b>		<b>517'670.90</b>	
5900	Passivierte Einnahmen	660'758.25		550'000		517'670.90	
<b>6</b>	<b>Investitionseinnahmen</b>		<b>4'744'686.90</b>		<b>5'107'000</b>		<b>6'233'277.80</b>
<b>63</b>	<b>Investitionsbeiträge</b>		<b>650'776.20</b>		<b>550'000</b>		<b>517'670.90</b>
<b>635</b>	<b>IR-Beitr. von private Unternehmungen</b>		<b>115'862.30</b>				
6350	IR-Beiträge von priv. Unternehmungen		115'862.30				
<b>637</b>	<b>IR-Beitr. von privaten Haushalte</b>		<b>534'913.90</b>		<b>550'000</b>		<b>517'670.90</b>
6370	IR-Beiträge von privaten haushalten		534'913.90		550'000		517'670.90
<b>68</b>	<b>Ausserordentliche Investitionseinnahmen</b>		<b>9'982.05</b>				
<b>689</b>	<b>Übrige a.o. Investitionseinnahmen</b>		<b>9'982.05</b>				
6890	Übrige a.o. Investitionseinnahmen		9'982.05				
<b>69</b>	<b>Übertrag an Bilanz</b>		<b>4'083'928.65</b>		<b>4'557'000</b>		<b>5'715'606.90</b>
<b>690</b>	<b>Aktivierungen</b>		<b>4'083'928.65</b>		<b>4'557'000</b>		<b>5'715'606.90</b>
6900	Aktivierte Ausgaben		4'083'928.65		4'557'000		5'715'606.90



**Kaisten**  
unser Dorf

Einwohnergemeinde Rechnung

---

## Bilanz

- Bilanz Zusammenzug
- Bilanz



**Bilanz**

Rechnung / 31.12.2023

1.1.2023 - 31.12.2023

Einwohnergemeinde

Nummer	Bilanz Zusammenzug	01.01.2023	Zuwachs	Abgang	31.12.2023
	<b>AKTIVEN</b>	<b>58'911'605.64</b>	<b>96'908'477.06</b>	<b>95'788'232.62</b>	<b>60'031'850.08</b>
10	Finanzvermögen	9'793'214.44	88'684'524.86	89'697'624.02	8'780'115.28
14	Verwaltungsvermögen	49'118'391.20	8'223'952.20	6'090'608.60	51'251'734.80
	<b>PASSIVEN</b>	<b>58'911'605.64</b>	<b>41'567'085.39</b>	<b>40'446'840.95</b>	<b>60'031'850.08</b>
20	Fremdkapital	14'813'501.38	39'490'876.64	38'670'812.78	15'633'565.24
29	Eigenkapital	44'098'104.26	2'076'208.75	1'776'028.17	44'398'284.84

**Bilanz**

Rechnung / 31.12.2023

1.1.2023 - 31.12.2023

Einwohnergemeinde

Nummer	Bilanz	01.01.2023	Zuwachs	Abgang	31.12.2023
	<b>AKTIVEN</b>	<b>58'911'605.64</b>	<b>96'908'477.06</b>	<b>95'788'232.62</b>	<b>60'031'850.08</b>
<b>10</b>	<b>Finanzvermögen</b>	<b>9'793'214.44</b>	<b>88'684'524.86</b>	<b>89'697'624.02</b>	<b>8'780'115.28</b>
<b>100</b>	<b>Flüssige Mittel</b>	<b>2'846'144.00</b>	<b>31'694'686.12</b>	<b>32'546'234.57</b>	<b>1'994'595.55</b>
<b>1000</b>	<b>Kasse</b>	<b>9'655.25</b>	<b>266'938.45</b>	<b>263'155.10</b>	<b>13'438.60</b>
<b>10000</b>	<b>Hauptkasse</b>	<b>5'529.60</b>	<b>60'371.00</b>	<b>55'810.55</b>	<b>10'090.05</b>
10000.01	Hauptkasse Abteilung Finanzen	5'529.60	60'371.00	55'810.55	10'090.05
<b>10001</b>	<b>Nebenkassen</b>	<b>4'125.65</b>	<b>197'637.45</b>	<b>198'414.55</b>	<b>3'348.55</b>
10001.01	Kasse Kanzlei	581.60	26'945.10	26'790.00	736.70
10001.02	Kasse Gemeindebibliothek	123.65	394.00	415.60	102.05
10001.03	Kasse Asylbewerberbetreuung	921.85	33'656.10	33'893.15	684.80
10001.04	Kasse Schülergänzende Tagesstrukturen	21.25	3'343.25	3'153.95	210.55
10001.05	Kasse Asylbewerberbetreuung Flüchtlinge Schutzstatus S	2'477.30	133'299.00	134'161.85	1'614.45
<b>10002</b>	<b>Kassenvorschüsse</b>		<b>8'930.00</b>	<b>8'930.00</b>	
10002.01	Kassenstock (Diverse Kassen)		8'930.00	8'930.00	
<b>1001</b>	<b>Post</b>	<b>2'010'585.63</b>	<b>19'674'164.21</b>	<b>20'919'008.30</b>	<b>765'741.54</b>
<b>10010</b>	<b>Post-Geschäftskonten</b>	<b>2'010'585.63</b>	<b>19'674'164.21</b>	<b>20'919'008.30</b>	<b>765'741.54</b>
10010.01	Postfinance 50-6782-3	2'010'585.63	19'674'164.21	20'919'008.30	765'741.54
<b>1002</b>	<b>Bank</b>	<b>825'653.12</b>	<b>11'700'357.81</b>	<b>11'310'695.52</b>	<b>1'215'315.41</b>
<b>10020</b>	<b>Bankkontokorrente</b>	<b>822'649.91</b>	<b>11'700'351.18</b>	<b>11'310'695.52</b>	<b>1'212'305.57</b>
10020.01	RB Regio Laufenburg CH30 8080 8001 0072 0536 9	344'471.97	11'449'650.52	10'658'060.30	1'136'062.19
10020.03	RB Regio Laufenburg CH22 8080 8006 2163 6712 2 Asyl	25'235.31	147'000.00	163'010.00	9'225.31
10020.04	RB Regio Laufenburg CH62 8080 8004 9024 7113 8 Bibliothek	5'640.29	7'146.85	7'605.30	5'181.84
10020.05	RB Regio Laufenburg CH63 8080 8005 1271 0692 1 Sozialdienst	424'251.30	96'553.81	469'257.87	51'547.24
10020.07	RB Regio Laufenburg CH67 8080 8009 1200 8139 1 TS	23'051.04		12'762.05	10'288.99
<b>10021</b>	<b>Weitere Bankkonten</b>	<b>3'003.21</b>	<b>6.63</b>		<b>3'009.84</b>

**Bilanz**

Rechnung / 31.12.2023

1.1.2023 - 31.12.2023

Einwohnergemeinde

Nummer	Bilanz	01.01.2023	Zuwachs	Abgang	31.12.2023
10021.01	Mietzinsdepots	3'003.21	6.63		3'009.84
<b>1004</b>	<b>Debit- und Kreditkarten</b>		<b>53'025.65</b>	<b>53'025.65</b>	
<b>10040</b>	<b>Debit- und Kreditkarten-Verkäufe</b>		<b>53'025.65</b>	<b>53'025.65</b>	
10040.01	Debit- und Kreditkartenverkäufe EC/Postcard (Schalter)		53'025.65	53'025.65	
<b>1009</b>	<b>Übrige flüssige Mittel</b>	<b>250.00</b>	<b>200.00</b>	<b>350.00</b>	<b>100.00</b>
<b>10090</b>	<b>Übrige flüssige Mittel</b>	<b>250.00</b>	<b>200.00</b>	<b>350.00</b>	<b>100.00</b>
10090.01	Bestand Gutscheine Wasserversorgung	250.00	200.00	350.00	100.00
<b>101</b>	<b>Forderungen</b>	<b>3'990'954.81</b>	<b>56'311'826.20</b>	<b>56'291'201.82</b>	<b>4'011'579.19</b>
<b>1010</b>	<b>Forderungen aus Lieferungen/L Dritten</b>	<b>2'105'499.70</b>	<b>5'685'937.85</b>	<b>5'811'272.20</b>	<b>1'980'165.35</b>
<b>10100</b>	<b>Forderungen aus Lieferungen + Leistungen</b>	<b>2'104'655.50</b>	<b>5'685'093.65</b>	<b>5'810'428.00</b>	<b>1'979'321.15</b>
10100.01	Forderungen Sammelkonto	2'104'655.50	5'685'093.65	5'810'428.00	1'979'321.15
<b>10101</b>	<b>Forderungen Verrechnungssteuer</b>	<b>844.20</b>	<b>844.20</b>	<b>844.20</b>	<b>844.20</b>
10101.00	Forderungen Verrechnungssteuer	844.20	844.20	844.20	844.20
<b>1011</b>	<b>Kontokorrente mit Dritten</b>	<b>17'193.66</b>	<b>4'457'319.26</b>	<b>4'474'512.92</b>	
<b>10110</b>	<b>Kontokorrente mit Dritten</b>	<b>17'193.66</b>	<b>4'457'319.26</b>	<b>4'474'512.92</b>	
10110.02	Kontokorrent EG/OG		3'805'585.75	3'805'585.75	
10110.08	Kontokorrent EG/AVS	17'193.66	651'733.51	668'927.17	
<b>1012</b>	<b>Steuerforderungen</b>	<b>1'866'132.30</b>	<b>45'381'118.99</b>	<b>45'217'233.30</b>	<b>2'030'017.99</b>
<b>10120</b>	<b>Forderungen allgm. Gemeindesteuern</b>	<b>1'671'720.05</b>	<b>45'063'214.89</b>	<b>45'022'821.05</b>	<b>1'712'113.89</b>
10120.01	SL Sammelkonto	1'725'620.05	21'414'849.54	21'193'539.25	1'946'930.34
10120.02	SL Direktzahlungen		453'395.11	453'395.11	
10120.03	SL ESR/ASR-Zahlungen		19'645'321.91	19'645'321.91	
10120.04	SL Aktien- und Quellensteuern		422'679.75	580'596.20	-157'916.45
10120.05	SL Rückerstattungen/Verrechnungen/Umbuchungen		817'520.69	817'520.69	
10120.08	SL Rückzahlungen auf Konto		2'282'919.84	2'282'919.84	

**Bilanz**

Rechnung / 31.12.2023

1.1.2023 - 31.12.2023

Einwohnergemeinde

Nummer	Bilanz	01.01.2023	Zuwachs	Abgang	31.12.2023
10120.09	Eingang abgeschriebene Steuerforderungen vor SL		26'528.05	26'528.05	
10120.99	WB auf Forderungen allgemeine Gemeindesteuern	-53'900.00		23'000.00	-76'900.00
<b>10121</b>	<b>Forderungen Sondersteuern</b>	<b>194'412.25</b>	<b>317'904.10</b>	<b>194'412.25</b>	<b>317'904.10</b>
10121.12	Forderungen Grundstückgewinnsteuern	156'129.15	233'090.00	156'129.15	233'090.00
10121.13	Forderungen Erbschafts- und Schenkungssteuern	38'283.10	84'814.10	38'283.10	84'814.10
<b>1015</b>	<b>Interne Kontokorrente</b>	<b>46.50</b>	<b>507'178.55</b>	<b>507'225.05</b>	
<b>10155</b>	<b>Weitere Abrechnungskonten</b>	<b>46.50</b>	<b>507'178.55</b>	<b>507'225.05</b>	
10155.02	Abrechnungskonto Umbuchungen MWST-Konten		487'639.15	487'639.15	
10155.03	Abrechnungskonto Barauszahlungen SD		222.95	222.95	
10155.04	Abrechnungskonto SD		500.00	500.00	
10155.80	Abrechnungskonto Diverses	46.50	18'816.45	18'862.95	
<b>1019</b>	<b>Übrige Forderungen</b>	<b>2'082.65</b>	<b>280'271.55</b>	<b>280'958.35</b>	<b>1'395.85</b>
<b>10191</b>	<b>Guthaben bei Sozialversicherungen</b>	<b>645.05</b>	<b>467.55</b>	<b>645.05</b>	<b>467.55</b>
10191.01	Guthaben SVA	645.05	467.55	645.05	467.55
<b>10192</b>	<b>MWST-Vorsteuerguthaben</b>	<b>1'437.60</b>	<b>279'804.00</b>	<b>280'313.30</b>	<b>928.30</b>
10192.01	MWST-VST ER Wasserwerk	1'437.60	26'535.75	27'045.05	928.30
10192.02	MWST-VST IR Wasserwerk		36'311.80	36'311.80	
10192.11	MWST-VST ER Abwasser		25'181.65	25'181.65	
10192.12	MWST-VST IR Abwasser		16'420.35	16'420.35	
10192.21	MWST-VST ER Abfall		13'863.10	13'863.10	
10192.31	MWST-VST ER Elektrizität		125'887.95	125'887.95	
10192.32	MWST-VST IR Elektrizität		35'603.40	35'603.40	
<b>104</b>	<b>Aktive Rechnungsabgrenzungen</b>	<b>697'752.63</b>	<b>545'108.54</b>	<b>697'752.63</b>	<b>545'108.54</b>
<b>1040</b>	<b>Personalaufwand</b>	<b>1'307.70</b>	<b>5'000.00</b>	<b>1'307.70</b>	<b>5'000.00</b>
<b>10400</b>	<b>RA Personalaufwand</b>	<b>1'307.70</b>	<b>5'000.00</b>	<b>1'307.70</b>	<b>5'000.00</b>
10400.01	RA Personalaufwand (SG 30)	1'307.70	5'000.00	1'307.70	5'000.00
<b>1041</b>	<b>Sach- und übriger</b>	<b>13'968.19</b>	<b>8'018.99</b>	<b>13'968.19</b>	<b>8'018.99</b>

**Bilanz**

Rechnung / 31.12.2023

1.1.2023 - 31.12.2023

Einwohnergemeinde

Nummer	Bilanz	01.01.2023	Zuwachs	Abgang	31.12.2023
<b>10410</b>	<b>RA Sach- und übriger Betriebsaufwand</b>	<b>13'968.19</b>	<b>8'018.99</b>	<b>13'968.19</b>	<b>8'018.99</b>
10410.01	RA Sach- und übr. Betriebsaufwand (SG 31)	13'968.19	8'018.99	13'968.19	8'018.99
<b>1042</b>	<b>Steuern</b>	<b>385'138.90</b>	<b>391'552.95</b>	<b>385'138.90</b>	<b>391'552.95</b>
<b>10420</b>	<b>RA Steuern</b>	<b>385'138.90</b>	<b>391'552.95</b>	<b>385'138.90</b>	<b>391'552.95</b>
10420.01	RA Steuern	385'138.90	391'552.95	385'138.90	391'552.95
<b>1043</b>	<b>Transfers der Erfolgsrechnung</b>	<b>135'397.00</b>	<b>18'063.85</b>	<b>135'397.00</b>	<b>18'063.85</b>
<b>10430</b>	<b>RA Transfers der Erfolgsrechnung</b>	<b>135'397.00</b>	<b>18'063.85</b>	<b>135'397.00</b>	<b>18'063.85</b>
10430.01	RA Transfer Erfolgsrechnung (SG 36-37, 46-47)	135'397.00	18'063.85	135'397.00	18'063.85
<b>1044</b>	<b>Finanzaufwand / Finanzertrag</b>	<b>1'373.00</b>	<b>3'300.00</b>	<b>1'373.00</b>	<b>3'300.00</b>
<b>10440</b>	<b>RA Finanzaufwand / Finanzertrag</b>	<b>1'373.00</b>	<b>3'300.00</b>	<b>1'373.00</b>	<b>3'300.00</b>
10440.01	RA Finanzaufwand / Finanzertrag (SG 34, 44)	1'373.00	3'300.00	1'373.00	3'300.00
<b>1045</b>	<b>Übriger betrieblicher Ertrag</b>	<b>125'567.84</b>	<b>119'172.75</b>	<b>125'567.84</b>	<b>119'172.75</b>
<b>10450</b>	<b>RA übriger betrieblicher Ertrag</b>	<b>125'567.84</b>	<b>119'172.75</b>	<b>125'567.84</b>	<b>119'172.75</b>
10450.01	RA Übriger betr. Ertrag (SG 41, 42, 43)	125'567.84	119'172.75	125'567.84	119'172.75
<b>1046</b>	<b>Aktive Rechnungsabgrenz. IR</b>	<b>35'000.00</b>		<b>35'000.00</b>	
<b>10460</b>	<b>RA aktive Rechnungsabgrenzungen</b>	<b>35'000.00</b>		<b>35'000.00</b>	
10460.01	RA Investitionsrechnung	35'000.00		35'000.00	
<b>107</b>	<b>Finanzanlagen</b>	<b>200.00</b>			<b>200.00</b>
<b>1071</b>	<b>Verzinsliche Anlagen</b>	<b>200.00</b>			<b>200.00</b>
<b>10710</b>	<b>Langfristige Darlehen</b>	<b>200.00</b>			<b>200.00</b>
10710.01	Anteilschein Raiffeisenbank Regio Laufenburg	200.00			200.00
<b>108</b>	<b>Sachanlagen FV</b>	<b>2'258'163.00</b>	<b>132'904.00</b>	<b>162'435.00</b>	<b>2'228'632.00</b>

**Bilanz**

Rechnung / 31.12.2023

1.1.2023 - 31.12.2023

Einwohnergemeinde

Nummer	Bilanz	01.01.2023	Zuwachs	Abgang	31.12.2023
<b>1080</b>	<b>Grundstücke FV</b>	<b>796'492.00</b>		<b>132'904.00</b>	<b>663'588.00</b>
<b>10800</b>	<b>Grundstücke FV</b>	<b>796'492.00</b>		<b>132'904.00</b>	<b>663'588.00</b>
10800.01	Grundstücke FV	796'492.00		132'904.00	663'588.00
<b>1084</b>	<b>Gebäude FV</b>	<b>1'461'671.00</b>	<b>132'904.00</b>	<b>29'531.00</b>	<b>1'565'044.00</b>
<b>10840</b>	<b>Gebäude FV</b>	<b>1'461'671.00</b>	<b>132'904.00</b>	<b>29'531.00</b>	<b>1'565'044.00</b>
10840.01	Gebäude FV	1'461'671.00	132'904.00	29'531.00	1'565'044.00
<b>14</b>	<b>Verwaltungsvermögen</b>	<b>49'118'391.20</b>	<b>8'223'952.20</b>	<b>6'090'608.60</b>	<b>51'251'734.80</b>
<b>140</b>	<b>Sachanlagen VV</b>	<b>47'503'231.95</b>	<b>8'193'128.40</b>	<b>6'000'822.90</b>	<b>49'695'537.45</b>
<b>1400</b>	<b>Grundstücke VV</b>	<b>4'810'873.20</b>	<b>1'720.20</b>		<b>4'812'593.40</b>
<b>14000</b>	<b>Grundstücke allgemeiner Haushalt</b>	<b>4'810'873.20</b>	<b>1'720.20</b>		<b>4'812'593.40</b>
14000.01	Grundstücke allgemeiner Haushalt	4'810'873.20	1'720.20		4'812'593.40
<b>1401</b>	<b>Strassen / Verkehrswege</b>	<b>9'612'440.80</b>	<b>356'316.45</b>	<b>326'705.00</b>	<b>9'642'052.25</b>
<b>14010</b>	<b>Strassen / Verkehrswege allgemeiner Haushalt</b>	<b>9'612'440.80</b>	<b>356'316.45</b>	<b>326'705.00</b>	<b>9'642'052.25</b>
14010.01	Strassen / Verkehrswege allgemeiner Haus	13'079'059.95	356'316.45		13'435'376.40
14010.99	WB Strassen / Verkehrswege allgemeiner	-3'466'619.15		326'705.00	-3'793'324.15
<b>1402</b>	<b>Wasserbau</b>	<b>736'253.10</b>		<b>17'423.00</b>	<b>718'830.10</b>
<b>14020</b>	<b>Wasserbau allgemeiner Haushalt</b>	<b>736'253.10</b>		<b>17'423.00</b>	<b>718'830.10</b>
14020.01	Wasserbau allgemeiner Haushalt	871'167.45			871'167.45
14020.99	WB Wasserbau allgemeiner Haushalt	-134'914.35		17'423.00	-152'337.35
<b>1403</b>	<b>Tiefbauten</b>	<b>14'069'181.05</b>	<b>4'148'665.80</b>	<b>423'949.00</b>	<b>17'793'897.85</b>
<b>14030</b>	<b>Tiefbauten allgemeiner Haushalt</b>	<b>1'636'447.15</b>	<b>487'705.65</b>	<b>77'741.00</b>	<b>2'046'411.80</b>
14030.01	Tiefbauten Allgm. Haushalt	3'109'586.00	487'705.65		3'597'291.65
14030.99	WB Tiefbauten Allgm. Haushalt	-1'473'138.85		77'741.00	-1'550'879.85

**Bilanz**

Rechnung / 31.12.2023

1.1.2023 - 31.12.2023

Einwohnergemeinde

Nummer	Bilanz	01.01.2023	Zuwachs	Abgang	31.12.2023
<b>14031</b>	<b>Tiefbauten Wasserwerk</b>	<b>4'661'233.30</b>	<b>2'931'908.30</b>	<b>119'892.80</b>	<b>7'473'248.80</b>
14031.01	Tiefbauten Wasserwerk	6'199'339.90	2'931'908.30		9'131'248.20
14031.99	WB Tiefbauten Wasserwerk	-1'538'106.60		119'892.80	-1'657'999.40
<b>14032</b>	<b>Tiefbauten Abwasserbeseitigung</b>	<b>3'290'368.85</b>	<b>194'684.00</b>	<b>84'772.00</b>	<b>3'400'280.85</b>
14032.01	Tiefbauten Abwasserbeseitigung	4'238'623.20	194'684.00		4'433'307.20
14032.99	WB Tiefbauten Abwasserbeseitigung	-948'254.35		84'772.00	-1'033'026.35
<b>14034</b>	<b>Tiefbauten Elektrizitätswerk</b>	<b>4'481'131.75</b>	<b>534'367.85</b>	<b>141'543.20</b>	<b>4'873'956.40</b>
14034.01	Tiefbauten Elektrizitätswerk	6'171'680.05	534'367.85		6'706'047.90
14034.99	WB Tiefbauten Elektrizitätswerk	-1'690'548.30		141'543.20	-1'832'091.50
<b>1404</b>	<b>Hochbauten</b>	<b>12'014'987.35</b>	<b>182'623.15</b>	<b>680'412.00</b>	<b>11'517'198.50</b>
<b>14040</b>	<b>Hochbauten allgemeiner Haushalt</b>	<b>11'941'214.35</b>	<b>182'623.15</b>	<b>675'570.00</b>	<b>11'448'267.50</b>
14040.01	Hochbauten allgemeiner Haushalt	23'645'003.90	182'623.15		23'827'627.05
14040.99	WB Hochbauten allgemeiner Haushalt	-11'703'789.55		675'570.00	-12'379'359.55
<b>14043</b>	<b>Hochbauten Abfallwirtschaft</b>	<b>73'773.00</b>		<b>4'842.00</b>	<b>68'931.00</b>
14043.01	Hochbauten Abfallwirtschaft	193'673.00			193'673.00
14043.99	WB Hochbauten Abfallwirtschaft	-119'900.00		4'842.00	-124'742.00
<b>1405</b>	<b>Waldungen</b>	<b>8'051.00</b>			<b>8'051.00</b>
<b>14050</b>	<b>Waldungen allgemeiner Haushalt</b>	<b>8'051.00</b>			<b>8'051.00</b>
14050.01	Waldungen allgemeiner Haushalt	8'051.00			8'051.00
<b>1406</b>	<b>Mobilien VV</b>	<b>371'028.70</b>	<b>93'745.60</b>	<b>70'983.00</b>	<b>393'791.30</b>
<b>14060</b>	<b>Mobilien allgemeiner Haushalt</b>	<b>371'028.70</b>	<b>50'470.30</b>	<b>70'983.00</b>	<b>350'516.00</b>
14060.01	Mobilien, Ausstattung, Fahrzeuge	1'346'452.63	50'470.30		1'396'922.93
14060.99	WB Mobilien, Ausstattung, Fahrzeuge	-975'423.93		70'983.00	-1'046'406.93
<b>14061</b>	<b>Mobilien Wasserwerk</b>		<b>28'850.20</b>		<b>28'850.20</b>
14061.01	Mobilien Wasserwerk		28'850.20		28'850.20

**Bilanz**

Rechnung / 31.12.2023

1.1.2023 - 31.12.2023

Einwohnergemeinde

Nummer	Bilanz	01.01.2023	Zuwachs	Abgang	31.12.2023
<b>14062</b>	<b>Mobilien Abwasserbeseitigung</b>		<b>14'425.10</b>		<b>14'425.10</b>
14062.01	Mobilien Abwasserbeseitigung		14'425.10		14'425.10
<b>1407</b>	<b>Anlagen im Bau VV</b>	<b>5'880'416.75</b>	<b>3'410'057.20</b>	<b>4'481'350.90</b>	<b>4'809'123.05</b>
<b>14070</b>	<b>Anlagen im Bau VV allgemeiner Haushalt</b>	<b>2'793'727.35</b>	<b>2'685'633.45</b>	<b>1'102'157.10</b>	<b>4'377'203.70</b>
14070.10	Anlagen im Bau, Strassen/Verkehrswege	343'444.65	314'755.95	499'003.45	159'197.15
14070.30	Anlagen im Bau, Tiefbauten allgemeiner	124'230.05	478'923.60	603'153.65	
14070.40	Anlagen im Bau, Hochbauten	2'326'052.65	1'891'953.90		4'218'006.55
<b>14071</b>	<b>Anlagen im Bau VV Wasserwerk</b>	<b>2'551'859.95</b>	<b>272'304.65</b>	<b>2'793'180.90</b>	<b>30'983.70</b>
14071.30	Anlagen im Bau, Tiefbauten Wasserwerk	2'551'859.95	272'304.65	2'793'180.90	30'983.70
<b>14072</b>	<b>Anlagen im Bau VV Abwasserbeseitigung</b>	<b>415'809.25</b>	<b>173'587.30</b>	<b>236'521.00</b>	<b>352'875.55</b>
14072.30	Anlagen im Bau, Tiefbauten Abwasser	415'809.25	173'587.30	236'521.00	352'875.55
<b>14074</b>	<b>Anlagen im Bau VV Elektrizitätswerk</b>	<b>119'020.20</b>	<b>278'531.80</b>	<b>349'491.90</b>	<b>48'060.10</b>
14074.30	Anlagen im Bau, Tiefbauten Elektrizitäts	119'020.20	255'651.80	349'491.90	25'180.10
14074.60	Anlagen im Bau, Mobilien Elektrizitätswe		22'880.00		22'880.00
<b>142</b>	<b>Immaterielle Anlagen</b>	<b>594'869.75</b>	<b>30'823.80</b>	<b>50'117.70</b>	<b>575'575.85</b>
<b>1427</b>	<b>Immat. Anlagen in Realisierung</b>	<b>453'602.30</b>	<b>30'823.80</b>		<b>484'426.10</b>
<b>14270</b>	<b>Immat. Anlagen in Realisierung allgemeiner Haush.</b>	<b>453'602.30</b>	<b>30'823.80</b>		<b>484'426.10</b>
14270.01	Immat. Anlagen in Realisierung allg. HH	453'602.30	30'823.80		484'426.10
<b>1429</b>	<b>Übrige immaterielle Anlagen</b>	<b>141'267.45</b>		<b>50'117.70</b>	<b>91'149.75</b>
<b>14290</b>	<b>Übrige immaterielle Anlagen allgemeiner Haushalt</b>	<b>57'660.15</b>		<b>19'960.15</b>	<b>37'700.00</b>
14290.01	Übrige immaterielle Anlagen allgemeiner	478'721.35			478'721.35
14290.99	WB übrige immaterielle Anlagen allgemein	-421'061.20		19'960.15	-441'021.35
<b>14291</b>	<b>Übrige immaterielle Anlagen Wasserwerk</b>	<b>83'605.75</b>		<b>30'157.00</b>	<b>53'448.75</b>
14291.01	Übrige immaterielle Anlagen Wasserwerk	150'784.75			150'784.75
14291.99	WB übrige immaterielle Anlagen Wasserwer	-67'179.00		30'157.00	-97'336.00



**Bilanz**

Rechnung / 31.12.2023

1.1.2023 - 31.12.2023

Einwohnergemeinde

Nummer	Bilanz	01.01.2023	Zuwachs	Abgang	31.12.2023
<b>14292</b>	<b>Übrige immaterielle Anlagen Abwasserbeseitigung</b>	<b>1.55</b>		<b>0.55</b>	<b>1.00</b>
14292.01	Übrige immaterielle Anlagen Abwasserbese	439'821.95			439'821.95
14292.99	WB übrige immaterielle Anlagen Abwasserb	-439'820.40		0.55	-439'820.95
<b>144</b>	<b>Darlehen</b>	<b>8'209.00</b>			<b>8'209.00</b>
<b>1445</b>	<b>Darlehen an private Unternehmungen</b>	<b>8'209.00</b>			<b>8'209.00</b>
<b>14454</b>	<b>Darlehen an private Unternehmungen Elektrizitätswerk</b>	<b>8'209.00</b>			<b>8'209.00</b>
14454.02	Aktionärsdarlehen e-sy AG	8'209.00			8'209.00
<b>145</b>	<b>Beteiligungen, Grundkapitalien</b>	<b>21'520.00</b>			<b>21'520.00</b>
<b>1455</b>	<b>Beteiligungen an private Unternehmungen</b>	<b>11'520.00</b>			<b>11'520.00</b>
<b>14554</b>	<b>Beteiligungen an privaten Unternehmungen Elektrizitätswerk</b>	<b>11'520.00</b>			<b>11'520.00</b>
14554.02	Aktienkapital e-sy AG	11'520.00			11'520.00
<b>1456</b>	<b>Beteiligung a/priv Org. ohne Erwerbszw.</b>	<b>10'000.00</b>			<b>10'000.00</b>
<b>14560</b>	<b>Beteiligungen an priv. Org. o Erwerbszw. allg. HH</b>	<b>10'000.00</b>			<b>10'000.00</b>
14560.02	Anteil Wohnbaugenossenschaft Pro Familia	10'000.00			10'000.00
<b>146</b>	<b>Investitionsbeiträge</b>	<b>990'560.50</b>		<b>39'668.00</b>	<b>950'892.50</b>
<b>1461</b>	<b>Investitionsbeiträge an den Kanton</b>	<b>572'152.80</b>		<b>22'691.00</b>	<b>549'461.80</b>
<b>14610</b>	<b>IR Beiträge an den Kanton allg. Haushalt</b>	<b>572'152.80</b>		<b>22'691.00</b>	<b>549'461.80</b>
14610.01	IR Beiträge an den Kanton allg.	907'652.15			907'652.15
14610.99	WB IR Beiträge an Kanton allg. HH	-335'499.35		22'691.00	-358'190.35
<b>1462</b>	<b>IR Beiträge an Gemeinden + Gemeindeverbände</b>	<b>148'295.05</b>		<b>5'867.00</b>	<b>142'428.05</b>
<b>14620</b>	<b>IR Beiträge an Gemeinden + Gemeindeverb. allg. HH</b>	<b>19'446.15</b>		<b>2'077.00</b>	<b>17'369.15</b>
14620.01	IR Beiträge an Gemeinden + Gemeindeverb. allg. HH	120'382.55			120'382.55
14620.99	WB IR Beiträge an Gemeinden + Gemeindeverb. allg. HH	-100'936.40		2'077.00	-103'013.40

**Bilanz**

Rechnung / 31.12.2023

1.1.2023 - 31.12.2023

Einwohnergemeinde

Nummer	Bilanz	01.01.2023	Zuwachs	Abgang	31.12.2023
<b>14622</b>	<b>IR Beiträge an Gemeinden + Gemeindeverb. Abwasserbesei..</b>	<b>128'848.90</b>		<b>3'790.00</b>	<b>125'058.90</b>
14622.01	IR Beiträge an Gemeinden + Gemeindeverb. Abwasserbeseitigu..	151'588.90			151'588.90
14622.99	WB IR Beiträge an Gemeinden + Gemeindeverb. Abwasserbeseit..	-22'740.00		3'790.00	-26'530.00
<b>1464</b>	<b>IR Beiträge an öffentliche Unternehmungen</b>	<b>45'175.80</b>		<b>3'764.00</b>	<b>41'411.80</b>
<b>14640</b>	<b>IR Beiträge an öff. Unternehmungen allg. Haushalt</b>	<b>45'175.80</b>		<b>3'764.00</b>	<b>41'411.80</b>
14640.01	IR Beiträge an öff. Unternehmungen allg. Haushalt	131'753.00			131'753.00
14640.99	WB IR Beiträge an öff. Unternehmungen allg. Haushalt	-86'577.20		3'764.00	-90'341.20
<b>1467</b>	<b>IR Beiträge an private Haushalte</b>	<b>224'936.85</b>		<b>7'346.00</b>	<b>217'590.85</b>
<b>14670</b>	<b>IR Beiträge an private Haushalte allg. Haushalt</b>	<b>67'023.05</b>		<b>2'615.00</b>	<b>64'408.05</b>
14670.01	IR Beiträge an private Haushalte allg. HH	104'625.55			104'625.55
14670.99	WB IR Beiträge an private Haushalte allg. HH	-37'602.50		2'615.00	-40'217.50
<b>14671</b>	<b>IR Beiträge an private Haushalte Wasserwerk</b>	<b>31'327.60</b>		<b>1'025.00</b>	<b>30'302.60</b>
14671.01	IR Beiträge an private Haushalte Wasserwerk	51'269.35			51'269.35
14671.99	WB IR Beiträge an private Haushalte Wasserwerk	-19'941.75		1'025.00	-20'966.75
<b>14672</b>	<b>IR Beiträge an private Haushalte Abwasserbeseitigung</b>	<b>126'586.20</b>		<b>3'706.00</b>	<b>122'880.20</b>
14672.01	IR Beiträge an private Haushalte Abwasserbeseitigung	185'277.25			185'277.25
14672.99	WB IR Beiträge an private Haushalte Abwasserbeseitigung	-58'691.05		3'706.00	-62'397.05

**Bilanz**

Rechnung / 31.12.2023

1.1.2023 - 31.12.2023

Einwohnergemeinde

Nummer	Bilanz	01.01.2023	Zuwachs	Abgang	31.12.2023
	<b>PASSIVEN</b>	<b>58'911'605.64</b>	<b>41'567'085.39</b>	<b>40'446'840.95</b>	<b>60'031'850.08</b>
<b>20</b>	<b>Fremdkapital</b>	<b>14'813'501.38</b>	<b>39'490'876.64</b>	<b>38'670'812.78</b>	<b>15'633'565.24</b>
<b>200</b>	<b>Laufende Verbindlichkeiten</b>	<b>7'076'617.91</b>	<b>33'955'617.86</b>	<b>34'238'252.95</b>	<b>6'793'982.82</b>
<b>2000</b>	<b>... aus Lieferungen/Leistungen von Dritt</b>	<b>2'622'165.50</b>	<b>19'367'474.35</b>	<b>19'655'250.40</b>	<b>2'334'389.45</b>
<b>20000</b>	<b>... aus Lieferungen/Leistungen von Dritt</b>	<b>2'622'165.50</b>	<b>18'657'202.15</b>	<b>18'948'869.20</b>	<b>2'330'498.45</b>
20000.01	Kreditoren ABACUS	2'622'165.50	18'657'202.15	18'948'869.20	2'330'498.45
<b>20001</b>	<b>Kreditoren Sozial- und Personalversicherungen</b>		<b>710'272.20</b>	<b>706'381.20</b>	<b>3'891.00</b>
20001.00	Abrechnungskonto SVA		334'386.70	334'386.70	
20001.02	Abrechnungskonto BVG		310'581.45	306'690.45	3'891.00
20001.03	Abrechnungskonto UVG		32'645.60	32'645.60	
20001.05	Abrechnungskonto KTG		32'658.45	32'658.45	
<b>2001</b>	<b>Kontokorrente mit Dritten</b>	<b>2'933'342.84</b>	<b>2'629'007.96</b>	<b>2'933'342.84</b>	<b>2'629'007.96</b>
<b>20010</b>	<b>Kontokorrente mit Dritten</b>	<b>2'933'342.84</b>	<b>2'629'007.96</b>	<b>2'933'342.84</b>	<b>2'629'007.96</b>
20010.01	Kontokorrent OG/EG	2'933'342.84	2'598'318.95	2'933'342.84	2'598'318.95
20010.02	Kontokorrent AVS/EG		30'689.01		30'689.01
<b>2002</b>	<b>Steuern</b>	<b>1'494'542.74</b>	<b>11'856'765.45</b>	<b>11'572'958.33</b>	<b>1'778'349.86</b>
<b>20020</b>	<b>Verpflichtungen allgemeinde Gemeindesteuern</b>	<b>1'468'624.99</b>	<b>11'245'896.26</b>	<b>10'976'532.39</b>	<b>1'737'988.86</b>
20020.01	Kantonssteuern	816'404.75	9'773'842.10	9'621'846.90	968'399.95
20020.02	Reformierte Kirchensteuern	33'077.75	189'992.95	197'556.40	25'514.30
20020.03	Römisch-kath. Kirchensteuern Kaisten	131'045.80	561'819.30	597'095.10	95'770.00
20020.04	Christkath. Kirchensteuern	9'237.60	11'417.45	9'302.05	11'353.00
20020.05	Direkte Bundessteuern		30'467.80	30'467.80	
20020.07	Röm. Kath. Kirchensteuern Ittenthal	10'747.90	47'029.30	52'152.95	5'624.25
20020.13	Haben-Saldo Rückerstattungen, Verrechnungen und Umbuchun..	209'170.30	221'605.50	209'170.30	221'605.50
20020.14	Überzahlung allgemeine Gemeindesteuern	258'900.89	409'721.86	258'900.89	409'721.86
20020.15	Überzahlung Sondersteuern	40.00		40.00	

**Bilanz**

Rechnung / 31.12.2023

1.1.2023 - 31.12.2023

Einwohnergemeinde

Nummer	Bilanz	01.01.2023	Zuwachs	Abgang	31.12.2023
<b>20022</b>	<b>Steuerschulden MWST</b>	<b>25'917.75</b>	<b>610'869.19</b>	<b>596'425.94</b>	<b>40'361.00</b>
20022.01	MWST-Umsatzsteuer Wasserwerk		23'021.49	23'021.49	
20022.11	MWST-Umsatzsteuer Abwasserbeseitigung		44'246.02	44'246.02	
20022.21	MWST-Umsatzsteuer Abfallwirtschaft		20'800.31	20'800.31	
20022.31	MWST-Umsatzsteuer Elektrizitätswerk		183'195.52	183'195.52	
20022.80	MWST Abrechnungskonto	25'917.75	339'605.85	325'162.60	40'361.00
<b>2005</b>	<b>Interne Kontokorrente</b>	<b>20'848.20</b>	<b>42'173.15</b>	<b>20'813.50</b>	<b>42'207.85</b>
<b>20053</b>	<b>Abrechnungskonto Löhne</b>	<b>20'813.50</b>	<b>39'317.90</b>	<b>20'813.50</b>	<b>39'317.90</b>
20053.01	Abrechnungskonto Lohnverarbeitung	20'813.50	39'317.90	20'813.50	39'317.90
<b>20054</b>	<b>Abrechnungskonten Zahlungsverkehr</b>	<b>34.70</b>	<b>2'855.25</b>		<b>2'889.95</b>
20054.05	Debitoren Vorauszahlung mit MwSt	34.70	2'855.25		2'889.95
<b>2006</b>	<b>Depotgelder und Kautionen</b>	<b>2'568.45</b>	<b>52'135.05</b>	<b>52'584.30</b>	<b>2'119.20</b>
<b>20060</b>	<b>Depotgelder und Kautionen</b>	<b>2'568.45</b>	<b>52'135.05</b>	<b>52'584.30</b>	<b>2'119.20</b>
20060.01	Verwaltung Münzzähler	2'568.45	52'135.05	52'584.30	2'119.20
<b>2009</b>	<b>Übrige Verpflichtungen</b>	<b>3'150.18</b>	<b>8'061.90</b>	<b>3'303.58</b>	<b>7'908.50</b>
<b>20090</b>	<b>Übrige Verpflichtungen</b>	<b>3'150.18</b>	<b>8'061.90</b>	<b>3'303.58</b>	<b>7'908.50</b>
20090.01	Schülerkasse/-depot Kaisten	3'150.18	8'061.90	3'303.58	7'908.50
<b>201</b>	<b>Kurzfristige Finanzverbindlichkeiten</b>		<b>3'000'000.00</b>	<b>2'000'000.00</b>	<b>1'000'000.00</b>
<b>2011</b>	<b>Verb.g/Gemeinwesen + Gemeindeverbänden</b>		<b>3'000'000.00</b>	<b>2'000'000.00</b>	<b>1'000'000.00</b>
<b>20110</b>	<b>... gegenüber Gemeinwesen + Gemeindeverbänden</b>		<b>3'000'000.00</b>	<b>2'000'000.00</b>	<b>1'000'000.00</b>
20110.02	Gemeinde Küttigen, 20.06.2023 - 20.02.2024, 1.98 %		1'000'000.00		1'000'000.00
20110.03	Stiftung Auffangeinrichtung BVG, 04.08.2020 - 04.08.2023, 0.0 %		2'000'000.00	2'000'000.00	
<b>204</b>	<b>Passive Rechnungsabgrenzung</b>	<b>391'853.28</b>	<b>415'902.38</b>	<b>391'853.28</b>	<b>415'902.38</b>
<b>2040</b>	<b>Personalaufwand</b>	<b>1'577.90</b>	<b>65'899.50</b>	<b>1'577.90</b>	<b>65'899.50</b>

**Bilanz**

Rechnung / 31.12.2023

1.1.2023 - 31.12.2023

Einwohnergemeinde

Nummer	Bilanz	01.01.2023	Zuwachs	Abgang	31.12.2023
<b>20400</b>	<b>RA Personalaufwand</b>	<b>1'577.90</b>	<b>65'899.50</b>	<b>1'577.90</b>	<b>65'899.50</b>
20400.01	RA Personalaufwand (SG 30)	1'577.90	65'899.50	1'577.90	65'899.50
<b>2041</b>	<b>Sach- und übriger</b>	<b>83'913.00</b>	<b>66'269.25</b>	<b>83'913.00</b>	<b>66'269.25</b>
<b>20410</b>	<b>RA Sach- und übriger Betriebsaufwand</b>	<b>83'913.00</b>	<b>66'269.25</b>	<b>83'913.00</b>	<b>66'269.25</b>
20410.01	RA Sach- und übr. Betriebsaufwand (SG 31)	83'913.00	66'269.25	83'913.00	66'269.25
<b>2042</b>	<b>Steuern</b>	<b>290'714.68</b>	<b>183'892.08</b>	<b>290'714.68</b>	<b>183'892.08</b>
<b>20420</b>	<b>RA Steuern</b>	<b>290'714.68</b>	<b>183'892.08</b>	<b>290'714.68</b>	<b>183'892.08</b>
20420.01	RA Steuern	290'714.68	183'892.08	290'714.68	183'892.08
<b>2043</b>	<b>Transfers der Erfolgsrechnung</b>	<b>507.70</b>	<b>2'586.00</b>	<b>507.70</b>	<b>2'586.00</b>
<b>20430</b>	<b>RA Transfers der Erfolgsrechnung</b>	<b>507.70</b>	<b>2'586.00</b>	<b>507.70</b>	<b>2'586.00</b>
20430.01	RA Transfers Erfolgsrechnung (SG 36-37, 46-47)	507.70	2'586.00	507.70	2'586.00
<b>2044</b>	<b>Finanzaufwand / Finanzertrag</b>	<b>2'540.00</b>	<b>2'340.00</b>	<b>2'540.00</b>	<b>2'340.00</b>
<b>20440</b>	<b>RA Finanzaufwand / Finanzertrag</b>	<b>2'540.00</b>	<b>2'340.00</b>	<b>2'540.00</b>	<b>2'340.00</b>
20440.01	RA Finanzaufwand/Finanzertrag (SG 34, 44)	2'540.00	2'340.00	2'540.00	2'340.00
<b>2045</b>	<b>Übriger betrieblicher Ertrag</b>	<b>12'600.00</b>	<b>13'790.00</b>	<b>12'600.00</b>	<b>13'790.00</b>
<b>20450</b>	<b>RA übriger betrieblicher Ertrag</b>	<b>12'600.00</b>	<b>13'790.00</b>	<b>12'600.00</b>	<b>13'790.00</b>
20450.01	RA übriger betr. Ertrag (SG 41, 42, 43)	12'600.00	13'790.00	12'600.00	13'790.00
<b>2046</b>	<b>Passive Rechnungsabgrenzung IR</b>		<b>81'125.55</b>		<b>81'125.55</b>
<b>20460</b>	<b>RA passive Rechnungsabgrenzung</b>		<b>81'125.55</b>		<b>81'125.55</b>
20460.01	RA Investitionsrechnung (SG 5, 6)		81'125.55		81'125.55
<b>205</b>	<b>Kurzfristige Rückstellungen</b>	<b>76'597.00</b>	<b>-10'359.50</b>		<b>66'237.50</b>
<b>2050</b>	<b>... aus Mehrleistungen des Personals</b>	<b>76'597.00</b>	<b>-10'359.50</b>		<b>66'237.50</b>

**Bilanz**

Rechnung / 31.12.2023

1.1.2023 - 31.12.2023

Einwohnergemeinde

<b>Nummer</b>	<b>Bilanz</b>	<b>01.01.2023</b>	<b>Zuwachs</b>	<b>Abgang</b>	<b>31.12.2023</b>
<b>20500</b>	<b>... aus Mehrleistungen des Personals</b>	<b>76'597.00</b>	<b>-10'359.50</b>		<b>66'237.50</b>
20500.01	Kurzfristige Rückstellung aus Mehrleistungen des Personals	76'597.00	-10'359.50		66'237.50
<b>206</b>	<b>Langfristige Finanzverbindlichkeiten</b>	<b>6'578'933.05</b>	<b>2'101'715.90</b>	<b>2'000'000.00</b>	<b>6'680'648.95</b>
<b>2064</b>	<b>Darlehen, Schuldscheine</b>	<b>3'000'000.00</b>	<b>2'000'000.00</b>	<b>2'000'000.00</b>	<b>3'000'000.00</b>
<b>20640</b>	<b>Langfristige Darlehen</b>	<b>3'000'000.00</b>	<b>2'000'000.00</b>	<b>2'000'000.00</b>	<b>3'000'000.00</b>
20640.01	Stiftung Auffangeinrichtung BVG, 04.08.20 - 04.08.23, 0.0 %	2'000'000.00		2'000'000.00	
20640.02	Raiffeisenbank Reg. Laufenburg, 04.10.22 - 04.10.27, 1.71 %	1'000'000.00			1'000'000.00
20640.03	GV Kehrrichtbes. Reg. Aarau-Lenzburg, 3.8.23 - 3.8.26, 2.13 %		2'000'000.00		2'000'000.00
<b>2068</b>	<b>Passivierte Investitionsbeiträge</b>	<b>3'578'933.05</b>	<b>101'715.90</b>		<b>3'680'648.95</b>
<b>20687</b>	<b>... von privaten Haushalten</b>	<b>3'578'933.05</b>	<b>101'715.90</b>		<b>3'680'648.95</b>
20687.10	Pass. IR-Beitr. priv. Haushalten Wasserw	942'001.80	16'582.25		958'584.05
20687.20	Pass. IR-Beitr. priv. Haushalten Abwasse	2'003'755.25	63'701.65		2'067'456.90
20687.40	Pass. IR-Beitr. priv. Haushalten Elektri	633'176.00	21'432.00		654'608.00
<b>208</b>	<b>Langfristige Rückstellungen</b>	<b>382'561.65</b>	<b>28'000.00</b>	<b>34'380.15</b>	<b>376'181.50</b>
<b>2088</b>	<b>Rückstellungen der IR</b>	<b>263'293.80</b>		<b>2'261.95</b>	<b>261'031.85</b>
<b>20880</b>	<b>Langf.Rück. f/Sachanlagen der IR</b>	<b>263'293.80</b>		<b>2'261.95</b>	<b>261'031.85</b>
20880.01	Langfristige Rückstellung Strassenbau Erschl. Rüttene-Fröschm..	58'000.00			58'000.00
20880.02	Langfristige Rückstellung Strassenbau Erschliessung Steigstich	86'827.75			86'827.75
20880.03	Langfristige Rückstellung Strassenbau Erschliessung Ob der St..	111'038.00		2'261.95	108'776.05
20880.04	Langfristige Rückstellung Wasserversorgung Erschliessung Ob ..	7'428.05			7'428.05
<b>2089</b>	<b>Übrige langf.Rück. der Erfolgsrechnung</b>	<b>119'267.85</b>	<b>28'000.00</b>	<b>32'118.20</b>	<b>115'149.65</b>
<b>20890</b>	<b>Übrige langf.Rück. der Erfolgsrechnung</b>	<b>119'267.85</b>	<b>28'000.00</b>	<b>32'118.20</b>	<b>115'149.65</b>
20890.19	Langfristige Rückstellungen Übernahme Krankenversicherung n..	10'844.00		10'844.00	
20890.20	Langfristige Rückstellungen Übernahme Krankenversicherung n..	24'350.55		2'820.85	21'529.70
20890.21	Langfristige Rückstellungen Übernahme Krankenversicherung n..	47'073.30		14'374.60	32'698.70
20890.22	Langfristige Rückstellungen Übernahme Krankenversicherung n..	37'000.00		4'078.75	32'921.25
20890.23	Langfristige Rückstellungen Übernahme Krankenversicherung n..		28'000.00		28'000.00

**Bilanz**

Rechnung / 31.12.2023

1.1.2023 - 31.12.2023

Einwohnergemeinde

Nummer	Bilanz	01.01.2023	Zuwachs	Abgang	31.12.2023
<b>209</b>	<b>Verb. g/SpezFina und Fonds im FK</b>	<b>306'938.49</b>		<b>6'326.40</b>	<b>300'612.09</b>
<b>2091</b>	<b>Verbindlichkeiten gegenüber Fonds im FK</b>	<b>306'938.49</b>		<b>6'326.40</b>	<b>300'612.09</b>
<b>20910</b>	<b>Verbindlichkeiten gegenüber Fonds im FK</b>	<b>306'938.49</b>		<b>6'326.40</b>	<b>300'612.09</b>
20910.01	Ersatzabgaben für Schutzraumbauten	306'938.49		6'326.40	300'612.09
<b>29</b>	<b>Eigenkapital</b>	<b>44'098'104.26</b>	<b>2'076'208.75</b>	<b>1'776'028.17</b>	<b>44'398'284.84</b>
<b>290</b>	<b>(+) bzw. (-) gegenüber SpezFina</b>	<b>10'879'792.25</b>	<b>216'260.35</b>		<b>11'096'052.60</b>
<b>2900</b>	<b>Spezialfinanzierungen im EK</b>	<b>10'879'792.25</b>	<b>216'260.35</b>		<b>11'096'052.60</b>
<b>29001</b>	<b>Verpflichtungen / Vorschüsse Wasserwerk</b>	<b>2'472'555.98</b>	<b>4'267.88</b>		<b>2'476'823.86</b>
29001.01	Verpflichtungen / Vorschüsse Wasserwerk	2'472'555.98	4'267.88		2'476'823.86
<b>29002</b>	<b>Verpflichtungen / Vorschüsse Abwasserbeseitigung</b>	<b>4'007'805.11</b>	<b>71'436.02</b>		<b>4'079'241.13</b>
29002.01	Verpflichtungen / Vorschüsse Abwasserbeseitigung	4'007'805.11	71'436.02		4'079'241.13
<b>29003</b>	<b>Verpflichtungen / Vorschüsse Abfallwirtschaft</b>	<b>333'329.50</b>	<b>12'748.54</b>		<b>346'078.04</b>
29003.01	Verpflichtungen / Vorschüsse Abfallwirts	333'329.50	12'748.54		346'078.04
<b>29004</b>	<b>Verpflichtungen / Vorschüsse Elektrizitätswerk</b>	<b>4'066'101.66</b>	<b>127'807.91</b>		<b>4'193'909.57</b>
29004.01	Verpflichtungen / Vorschüsse Elektrizität	3'722'060.46	112'900.58		3'834'961.04
29004.02	Verpflichtungen / Vorschüsse Elektrizität Übriges	344'041.20	14'907.33		358'948.53
<b>291</b>	<b>Fonds</b>	<b>184'062.25</b>		<b>327.50</b>	<b>183'734.75</b>
<b>2910</b>	<b>Fonds im Eigenkapital</b>	<b>87'732.75</b>			<b>87'732.75</b>
<b>29100</b>	<b>Fonds im Eigenkapital</b>	<b>87'732.75</b>			<b>87'732.75</b>
29100.02	Fonds Jugend-/Sport- und Kulturförderung	29'922.75			29'922.75
29100.03	Fonds Mehrwertabschöpfung	57'810.00			57'810.00
<b>2911</b>	<b>Legate und Stiftungen o. Rechtspers. im EK</b>	<b>96'329.50</b>		<b>327.50</b>	<b>96'002.00</b>

**Bilanz**

Rechnung / 31.12.2023

1.1.2023 - 31.12.2023

Einwohnergemeinde

Nummer	Bilanz	01.01.2023	Zuwachs	Abgang	31.12.2023
<b>29110</b>	<b>Zweckgebundene Zuwendungen</b>	<b>96'329.50</b>		<b>327.50</b>	<b>96'002.00</b>
29110.01	Sozialfonds Kaisten	71'033.50			71'033.50
29110.02	Kulturfonds Galerie Mühle	17'246.60			17'246.60
29110.03	Schulfonds Kaisten	8'049.40		327.50	7'721.90
<b>295</b>	<b>Aufwertungsreserve</b>	<b>18'336'975.21</b>		<b>611'857.50</b>	<b>17'725'117.71</b>
<b>2950</b>	<b>Aufwertungsreserve</b>	<b>18'336'975.21</b>		<b>611'857.50</b>	<b>17'725'117.71</b>
<b>29500</b>	<b>Aufwertungsreserve allgemeiner Haushalt</b>	<b>18'336'975.21</b>		<b>611'857.50</b>	<b>17'725'117.71</b>
29500.01	Aufwertungsreserve VV Allg. Haushalt/Übrige Anlagen	13'722'452.21		611'857.50	13'110'594.71
29500.02	Aufwertungsreserve VV aus Grundstücksneubewertung	4'614'523.00			4'614'523.00
<b>299</b>	<b>Bilanzüberschuss/-fehlbetrag</b>	<b>14'697'274.55</b>	<b>1'859'948.40</b>	<b>1'163'843.17</b>	<b>15'393'379.78</b>
<b>2990</b>	<b>Jahresergebnis</b>	<b>1'163'843.17</b>	<b>696'105.23</b>	<b>1'163'843.17</b>	<b>696'105.23</b>
<b>29900</b>	<b>Jahresergebnis</b>	<b>1'163'843.17</b>	<b>696'105.23</b>	<b>1'163'843.17</b>	<b>696'105.23</b>
29900.01	Jahresergebnis	1'163'843.17	696'105.23	1'163'843.17	696'105.23
<b>2999</b>	<b>Kumulierte Ergebnisse der Vorjahre</b>	<b>13'533'431.38</b>	<b>1'163'843.17</b>		<b>14'697'274.55</b>
<b>29990</b>	<b>Kumulierte Ergebnisse der Vorjahre</b>	<b>13'533'431.38</b>	<b>1'163'843.17</b>		<b>14'697'274.55</b>
29990.01	Kumulierte Ergebnisse der Vorjahre	13'533'431.38	1'163'843.17		14'697'274.55





**Kaisten**  
unser Dorf

Einwohnergemeinde Rechnung

---

# Geldflussrechnung

## Geldflussrechnung

### Einwohnergemeinde Kaisten

Bezeichnung	CHF 2023	CHF 2022
<b>Geldfluss aus operativer Tätigkeit</b>		
Ertragsüberschuss / (-) Aufwandüberschuss	696'105.23	1'163'843.17
Abschreibungen Verwaltungsvermögen	1'188'382.15	1'162'787.45
Abschreibungen Investitionsbeiträge	31'147.00	31'147.00
(-) Entnahme aus Aufwertungsreserve	-611'857.50	-644'408.10
Verluste aus Verkauf Sachanlagen FV und Übertragung Sachanlagen FV ins VV / (-) Gewinne aus Verkauf Sachanlagen FV	0.00	0.00
Wertberichtigungen Anlagen FV / (-) Wertberichtigungen Anlagen FV	29'531.00	40'042.90
(-) Zunahme/Abnahme Forderungen	-165'667.57	177'918.95
Abnahme/(-) Zunahme aktive Rechnungsabgrenzungen	115'438.79	-50'297.42
Zunahme/(-) Abnahme Laufende Verbindlichkeiten	778'142.89	37'696.39
(-) Abnahme/Zunahme kurzfr. Rückstellungen	-10'359.50	6'781.50
(-) Abnahme/Zunahme passive Rechnungsabgrenzungen	-12'756.35	7'658.58
(-) Abnahme/Zunahme langfr. Rückstellungen	-4'118.20	-3'916.30
(-) Abnahme/Zunahme übrige Spezialfinanzierungen	-327.50	0.00
<b>Geldfluss aus operativer Tätigkeit Einwohnergemeinde (allg. Haushalt)</b>	<b>2'033'660.44</b>	<b>1'929'254.12</b>
<b>Geldfluss aus operativer Tätigkeit Wasserwerk</b>	<b>39'580.70</b>	<b>-296'186.40</b>
<b>Geldfluss aus operativer Tätigkeit Abwasserbeseitigung</b>	<b>25'006.67</b>	<b>7'208.40</b>
<b>Geldfluss aus operativer Tätigkeit Abfallwirtschaft</b>	<b>15'104.85</b>	<b>74'984.91</b>
<b>Geldfluss aus operativer Tätigkeit Elektrizitätswerk</b>	<b>48'946.11</b>	<b>610'798.09</b>
<b>Geldfluss aus operativer Tätigkeit Spezialfinanzierungen</b>	<b>128'638.33</b>	<b>396'805.00</b>
<b>Total Geldfluss aus operativer Tätigkeit</b>	<b>2'162'298.77</b>	<b>2'326'059.12</b>
<b>Geldfluss aus Investitions- und Anlagentätigkeit</b>		
Zahlungen für Nettoinv. Sachanlagen + Immat. Anlagen+ Investitionsbeiträge VV	-2'845'156.20	-2'813'222.50
(-) Auszahlungen für Darlehen/Beteiligungen VV	0.00	0.00
Einzahlung für Darlehen/Beteiligungen VV	0.00	0.00
<b>Geldfluss aus Investitionstätigkeit ins VV Einwohnergemeinde (allg. Haush.)</b>	<b>-2'845'156.20</b>	<b>-2'813'222.50</b>
(-) Kauf Sachanlagen FV	0.00	0.00
Verkauf Sachanlagen FV	0.00	0.00
(-) Investitionen Sachanlagen FV	0.00	0.00
Abnahme/(-) Zunahme Kontokorrente (aktive) mit Dritten	17'193.66	-6'073.65
(-) Kauf kurzfristige Finanzanlagen FV	0.00	0.00
Verkauf kurzfristige Finanzanlagen FV	0.00	0.00
(-) Kauf langfristige Finanzanlagen FV	0.00	0.00
Verkauf langfristige Finanzanlagen FV	0.00	0.00
<b>Geldfluss aus Anlagentätigkeit ins FV Einwohnergemeinde (allg. Haushalt)</b>	<b>17'193.66</b>	<b>-6'073.65</b>
<b>Geldfluss aus Investitions- und Anlagentätigkeit Einwohnergemeinde (allg. H.)</b>	<b>-2'827'962.54</b>	<b>-2'819'296.15</b>
<b>Geldfluss aus Investitionstätigkeit Wasserwerk</b>	<b>-443'302.75</b>	<b>-1'446'045.35</b>
<b>Geldfluss aus Investitionstätigkeit Abwasserbeseitigung</b>	<b>40'237.85</b>	<b>-5'093.00</b>
<b>Geldfluss aus Investitionstätigkeit Abfallwirtschaft</b>	<b>0.00</b>	<b>0.00</b>
<b>Geldfluss aus Investitionstätigkeit Elektrizitätswerk</b>	<b>-472'158.50</b>	<b>-503'388.70</b>
<b>Geldfluss aus Investitionstätigkeit Spezialfinanzierungen</b>	<b>-875'223.40</b>	<b>-1'954'527.05</b>
<b>Total Geldfluss aus Investitions- und Anlagentätigkeit</b>	<b>-3'703'185.94</b>	<b>-4'773'823.20</b>

## Geldflussrechnung

### Einwohnergemeinde Kaisten

Bezeichnung	CHF 2023	CHF 2022
<b>Geldfluss aus Finanzierungstätigkeit</b>		
(-) Abnahme/ Zunahme Kontokorrente (passive) mit Dritten	-304'334.88	-827'540.38
Aufnahme kurzfristige Finanzverbindlichkeiten	1'000'000.00	0.00
(-) Rückzahlung kurzfristige Finanzverbindlichkeiten	0.00	0.00
Aufnahme langfristige Finanzverbindlichkeiten	2'000'000.00	1'000'000.00
(-) Rückzahlung langfristige Finanzverbindlichkeiten	-2'000'000.00	0.00
(-) Abnahme/Zunahme Stiftungen, Legate, Zuwendungen im FK sowie Fonds im FK	-6'326.40	-10'575.85
<b>Geldfluss aus Finanzierungstätigkeit</b>	<b>689'338.72</b>	<b>161'883.77</b>
<b>Total Geldfluss</b>	<b>-851'548.45</b>	<b>-2'285'880.31</b>
Bestand Flüssige Mittel und kurzfristige Geldanlagen 1.1.	2'846'144.00	5'132'024.31
<b>Bestand Flüssige Mittel und kurzfristige Geldanlagen 31.12.</b>	<b>1'994'595.55</b>	<b>2'846'144.00</b>

## Einwohnergemeinde Kaisten Kommentar zur Geldflussrechnung 2023

Die Geldflussrechnung zeigt die Veränderung der flüssigen Mittel aufgeteilt in 3 Geldflüsse (operative Tätigkeit, Investitionstätigkeit und Finanzierungstätigkeit). Dabei wird der Geldfluss aus Investitionstätigkeit, im Gegensatz zur Privatwirtschaft, nochmals unterteilt in den Bereich „Geldfluss aus Investitionstätigkeit ins Verwaltungsvermögen“ und in den Bereich „Geldfluss aus Anlagentätigkeit ins Finanzvermögen“. Die Geldflüsse des steuerfinanzierten Haushalts („Einwohnergemeinde allg. Haushalt“) und die Geldflüsse der gebührenfinanzierten Spezialfinanzierungen werden separat dargestellt („Gemeindebetriebe“: Wasserwerk, Abwasserbeseitigung, Abfallwirtschaft und Elektrizitätswerk).

Der Geldfluss aus operativer Tätigkeit (nur steuerfinanzierter Haushalt) zeigt die eigentliche „Stärke“ einer Gemeinde. Es handelt sich damit um die wichtigste Zahl in der Geldflussrechnung. Diese ergibt sich aus den Einzahlungen und Auszahlungen der Geschäftstätigkeit. Der operative Geldfluss (Cashflow) soll mittelfristig den Geldabfluss für Investitionstätigkeit decken. Jährliche Schwankungen müssen im Wesentlichen durch Aufnahme oder Rückzahlung von Finanzverbindlichkeiten (Geldfluss aus Finanzierungstätigkeit) ausgeglichen werden.

Die Geldflussrechnung 2023 der Einwohnergemeinde Kaisten weist nach, wie der Geldabfluss an flüssigen Mitteln von total rund TCHF 852 (Vorjahr TCHF 2'286) zustande gekommen ist.

Aus den selbst erarbeiteten Mitteln der Einwohnergemeinde (Geldfluss operativ) von rund TCHF 2'034, d.h. es resultierte ein Geldzufluss/Cashflow (Vorjahr Cashflow TCHF 1'929), konnte der Geldabfluss aus Investitionstätigkeit ins Verwaltungsvermögen und aus Anlagentätigkeit ins Finanzvermögen von total TCHF 2'828 (Vorjahr TCHF 2'819) nicht gedeckt werden. Es verbleibt ein Manko oder eine Unterdeckung von TCHF 794 (Vorjahr TCHF 890).

Im Jahr 2023 haben die gebührenfinanzierten Spezialfinanzierungen aus operativer Tätigkeit einen Geldzufluss von insgesamt rund TCHF 129 erzielt (Vorjahr TCHF 397). Beim Geldfluss aus Investitionstätigkeit resultierte ein Geldabfluss/Cashdrain von rund TCHF 875 (Vorjahr TCHF 1'955). Dies ergibt eine Unterdeckung von rund TCHF 747 (Vorjahr TCHF 1'558).

Der Geldfluss aus Finanzierungstätigkeit zeigt einen Geldzufluss von rund TCHF 689 (Vorjahr TCHF 162). Die Veränderung ist vor allem auf die Aufnahme von Finanzverbindlichkeiten sowie auf die Abnahme der Kontokorrentverbindlichkeiten zurückzuführen.

Die vorstehend erwähnte Unterdeckung des steuerfinanzierten Haushaltes von TCHF 794 erhöht sich aufgrund des Cashdrain der gebührenfinanzierten Spezialfinanzierungen um TCHF 747 auf TCHF 1'541 (Vorjahr TCHF 2'448).

Zusammenfassend kann gesagt werden, dass die Unterdeckung von TCHF 1'541 und der Geldzufluss aus Finanzierungstätigkeit von TCHF 689 den Bestand der flüssigen Mittel im Berichtsjahr um rund TCHF 852 auf TCHF 1'995 verringern.



**Kaisten**  
unser Dorf

Einwohnergemeinde Rechnung

---

# Anhang zur Jahresrechnung

Eigenkapitalnachweis

## EIGENKAPITALNACHWEIS JAHRESRECHNUNG 2023

GEMEINDE 5082 KAISTEN

	Verpflichtungen bzw. Vorschüsse gegenüber Spezialfinanzierungen	Fonds	Rücklagen der Globalbudget- bereiche	Vorfinanzierungen	Aufwertungsreserve VV	Marktwert- und Wertschwankungs- reserve Finanzvermögen	Bilanzüberschuss / -fehlbetrag	Eigenkapital (Total)
	290	291	292	293	295	296	299	29
<b>Bestand per 01.01.</b>	<b>10'879'792.25</b>	<b>184'062.25</b>	<b>0.00</b>	<b>0.00</b>	<b>18'336'975.21</b>	<b>0.00</b>	<b>14'697'274.55</b>	<b>44'098'104.26</b>
Einlagen in Spezialfinanzierungen EK 3510								0.00
Entnahmen aus Spezialfinanzierungen des EK 4510								0.00
Einlagen in Fonds des EK 3511								0.00
Entnahmen aus Fonds EK 4511		-327.50						-327.50
Einlagen in Legate und Stiftungen ohne eigene Rechtspersönlichkeit im EK 3512								0.00
Entnahmen Legate und Stiftungen ohne eigene Rechtspersönlichkeit im EK 4512								0.00
Einlagen in Rücklagen der Globalbudgetbereiche 3892								0.00
Entnahmen aus Rücklagen der Globalbudgetbereiche 4892								0.00
Einlagen in Vorfinanzierungen des EK 3893								0.00
Entnahmen aus Vorfinanzierungen des EK 4893								0.00
Entnahmen aus Aufwertungsreserve 4895					-611'857.50			-611'857.50
Einlagen in die Marktwert und Wertschwankungsreserve des EK 3896								0.00
Entnahmen aus der Marktwert und Wertschwankungsreserve des EK 4896								0.00
Abtragung Bilanzfehlbetrag 3899								0.00
Umbuchungen innerhalb des Eigenkapitals								0.00
								0.00
Jahresergebnis 90	216'260.35						696'105.23	912'365.58
<b>Bestand per 31.12.</b>	<b>11'096'052.60</b>	<b>183'734.75</b>	<b>0.00</b>	<b>0.00</b>	<b>17'725'117.71</b>	<b>0.00</b>	<b>15'393'379.78</b>	<b>44'398'284.84</b>



**Kaisten**  
unser Dorf

Einwohnergemeinde Rechnung

---

# Anhang zur Jahresrechnung

Rückstellungsspiegel

## RÜCKSTELLUNGSSPIEGEL 2023

## Einwohnergemeinde 5082 Kaisten

	Kurzfristige Rückstellungen aus Mehrleistungen des Personals	Rückstellungen der Investitionsrechnung	Rückstellungen der Erfolgsrechnung	Total Sachgruppen
	2050	2088	2089	205x / 208x
Bestand per 01.01.	76'597.00	263'293.80	119'267.85	459'158.65
Bildungen (inkl. Erhöhungen)			28'000.00	28'000.00
Verwendungen / Auflösung	- 10'359.50	- 2'261.95	- 32'118.20	- 44'739.65
Bestand per 31.12.	66'237.50	261'031.85	115'149.65	442'419.00

Kommentar zu den wichtigsten Positionen:

### 2050:

Die Mehrzeit- und Ferienbestände des Personals der Verwaltung, Unterhaltsbetriebe und Hauswarte wurden gemäss Arbeitsrapporten per Jahresende in die Bilanz eingebucht.

### 2088:

20880.01: Erschliessung Rüttene-Fröschmatt

58'000.00

Nach der fertigen Bebauung wird die Gemeinde den Deckbelag auf der Strasse aufbringen und die Strassenbeleuchtung mit noch fünf weiteren Strassenleuchten ergänzen (Berechnung KSL AG, Frick).

20880.02: Erschliessung Steigstich

86'827.75

Nach der fertigen Überbauung des Gebiets wird die Gemeinde den Deckbelag und die Verkehrsinsel mit Beleuchtung erstellen. Zudem muss der definitive Beitragsplan noch erstellt werden (Berechnung KOPA, Laufenburg).

Rückstellung Bestand per 01.01.	Betrag	Bildung 2023	Auflösung 2023	Bestand per 31.12.
Instandstellung Parz. 1646	4'704.35			4'704.35
Inselbau	24'000.00			24'000.00
Deckbelag	28'500.00			28'500.00
Strassenbeleuchtung	8'259.90			8'259.90
Honorar Beitragsplan	6'462.00			6'462.00
Landerwerb, Vermarktung, Mutationen, Notar	14'901.50			14'901.50
	86'827.75	-	-	86'827.75

20880.03: Strassenbau Erschliessung "Ob der Steig"

108'776.05

Nach Fertigstellung der Wohnüberbauung wird die Gemeinde den Deckbelag auf den Strassen aufbringen (Berechnung KOPA, Laufenburg).

Rückstellung Bestand per 01.01.	Betrag	Bildung 2023	Auflösung 2023	Bestand per 31.12.
Deckbelag	111'038.00	-	2'261.95	108'776.05
	111'038.00	-	2'261.95	108'776.05

20880.04: Wasserversorgung Erschliessung "Ob der Steig"

7'428.05

Im Zusammenhang mit der 3. Etappe der Wohnüberbauung ist ein zusätzlicher Hydrant mit Zuleitung zu erstellen (Berechnung KOPA, Laufenburg).

### 2089:

Gemäss Mitteilung der Gemeindeabteilung müssen die voraussichtlich im Kalenderjahr resultierenden Verlustscheinkosten für Krankenkassenausstände als Rückstellung erfasst werden. Jährlich werden die neu zu erwartenden Verluste eingebucht und die in Rechnung gestellten Verlustscheinkosten aus dem Fonds entnommen (Verwendung/Auflösung).

Auflösungen im Jahr 2023: 20890.19: Fr. 10'844.00 / 20890.20: Fr. 2'820.85 / 20890.21: Fr. 14'374.60 / 20890.22: 4'078.75 = Fr. 32'118.20





**Kaisten**  
unser Dorf

Einwohnergemeinde Rechnung

---

# Anhang zur Jahresrechnung

Kreditkontrolle

## Kreditkontrolle

Rechnung / 31.12.2023

1.1.2023 - 31.12.2023

Einwohnergemeinde

	Kredite nach Funktionen Beschluss Instanz & Datum	Kreditbetrag	Kumulierte Investitionen bis 31.12.2022	Ausgaben	Rechnung 2023 Einnahmen	Ausgaben	Budget 2023 Einnahmen	Verfügbare Restkredit
	<b>Investitionsrechnung</b>		<b>6'437'005.35</b>	<b>3'442'601.20</b>	<b>341'327.35</b>	<b>3'981'000.00</b>	<b>-415'000.00</b>	<b>7'354'691.95</b>
<b>0</b>	<b>ALLGEMEINE VERWALTUNG</b>		<b>2'326'052.65</b>	<b>1'891'953.90</b>		<b>679'000.00</b>		
<b>02</b>	<b>Allgemeine Dienste</b>		<b>2'326'052.65</b>	<b>1'891'953.90</b>		<b>679'000.00</b>		
<b>029</b>	<b>Verwaltungsliegenschaften, übriges</b>		<b>2'326'052.65</b>	<b>1'891'953.90</b>		<b>679'000.00</b>		
<b>0290</b>	<b>Verwaltungsliegenschaften, übriges</b>		<b>2'326'052.65</b>	<b>1'891'953.90</b>		<b>679'000.00</b>		
5040.03	Erweiterung Gemeindehaus GV 23.11.2018 / CHF 50'000 + GV 27.11.2020 / CHF 3'200'000	3'250'000.00	2'326'052.65	1'891'953.90		679'000.00		
<b>1</b>	<b>ÖFFENTLICHE ORDNUNG + SICHERHEIT, VERTEIDIGUNG</b>							<b>190'000.00</b>
<b>16</b>	<b>Verteidigung</b>							<b>190'000.00</b>
<b>161</b>	<b>Militärische Verteidigung</b>							<b>190'000.00</b>
<b>1610</b>	<b>Militärische Verteidigung</b>							<b>190'000.00</b>
5040.02	Schützenhaus, Ersatz Trefferanzeige auf Polytronic TG 6301 GV 24.11.2023 / CHF 190'000	190'000.00						190'000.00
<b>6</b>	<b>VERKEHR UND NACHRICHTENÜBERMITTLUNG</b>		<b>585'174.70</b>	<b>795'399.75</b>	<b>268'531.35</b>	<b>1'571'000.00</b>	<b>-172'000.00</b>	<b>2'806'652.85</b>
<b>61</b>	<b>Strassenverkehr</b>		<b>585'174.70</b>	<b>795'399.75</b>	<b>268'531.35</b>	<b>1'571'000.00</b>	<b>-172'000.00</b>	<b>2'806'652.85</b>
<b>613</b>	<b>Kantonsstrassen, übrige</b>							<b>260'000.00</b>
<b>6130</b>	<b>Kantonsstrassen, übrige</b>							<b>260'000.00</b>
5610.04	Planungskredit Sanierung Kaisten IO, K462/464 GV 16.06.2023 / CHF 260'000	260'000.00						260'000.00
<b>615</b>	<b>Gemeindestrassen</b>		<b>585'174.70</b>	<b>795'399.75</b>	<b>268'531.35</b>	<b>1'571'000.00</b>	<b>-172'000.00</b>	<b>2'546'652.85</b>
<b>6150</b>	<b>Gemeindestrassen</b>		<b>585'174.70</b>	<b>795'399.75</b>	<b>268'531.35</b>	<b>1'571'000.00</b>	<b>-172'000.00</b>	<b>2'546'652.85</b>
5000.02	Landkauf Dorfplatzgestaltung GV 17.06.2016 / CHF 240'000	240'000.00	117'500.00	1'720.20				
5010.21	Sanierung/Erneuerung Herrengasse/Hofacher Ant. Strasse GV 14.06.2019 / CHF 29'000 + GV 27.11.2020 / CHF 300'000	329'000.00	228'057.70	20'437.90				

## Kreditkontrolle

Rechnung / 31.12.2023

1.1.2023 - 31.12.2023

Einwohnergemeinde

	Kredite nach Funktionen Beschluss Instanz & Datum	Kreditbetrag	Kumulierte Investitionen bis 31.12.2022	Ausgaben	Rechnung 2023 Einnahmen	Ausgaben	Budget 2023 Einnahmen	Verfügbare Restkredit
5010.22	Sanierung/Erneuerung Chüegrabe-/Gruebweg Ant. Strasse GV 14.06.2019 / CHF 64'000 + GV 25.11.2022 / CHF 1'282'000	1'346'000.00	45'111.25	54'337.20		810'000.00		1'246'551.55
5010.28	Sanierung Adlergasse GV 26.11.2021 / CHF 11'830 + GV 16.06.2023 / CHF 231'000	242'830.00	12'704.65	1'883.05				228'242.30
5010.29	Sanierung Steig GV 26.11.2021 / CHF 25'000 + GV 16.06.2023 / CHF 1'094'000	1'119'000.00	30'521.55	3'766.10				1'084'712.35
5010.30	Sanierung Steigrain GV 26.11.2021 / CHF 9'500 + GV 16.06.2023 / CHF 100'000	109'500.00	9'528.35	1'345.00				98'626.65
5010.31	Sanierung Kirchrain GV 25.11.2022 / CHF 266'000	266'000.00	17'521.15	232'986.70		266'000.00		
5030.01	Neugestaltung Dorfplatz Mitteldorf GV 17.06.16 / CHF 577'000	577'000.00	127'407.20	478'923.60		495'000.00		
6350.01	Beiträge private Unternehmungen, Neugestaltung Dorfplatz Mitteldorf		-3'177.15		115'862.30			
6370.08	Sanierung/Erneuerung Herrengasse/Hofacher Eigentümerbeiträge GV 14.06.2019	-171'500.00			142'687.00		-172'000.00	
6370.10	Sanierung Chüegrabe/Gruebweg / Eigentümerbeiträge GV 25.11.2022	-111'480.00						-111'480.00
6890.01	Neugestaltung Dorfplatz Mitteldorf, Einnahmen Strassenfest				9'982.05			
<b>7</b>	<b>UMWELTSCHUTZ UND RAUMORDNUNG</b>		<b>3'415'826.30</b>	<b>476'715.75</b>	<b>72'796.00</b>	<b>1'058'000.00</b>	<b>-243'000.00</b>	<b>2'668'531.60</b>
<b>71</b>	<b>Wasserversorgung</b>		<b>2'546'414.75</b>	<b>272'304.65</b>	<b>30'959.00</b>	<b>435'000.00</b>	<b>-53'000.00</b>	<b>1'475'437.15</b>
<b>710</b>	<b>Wasserversorgung</b>		<b>2'546'414.75</b>	<b>272'304.65</b>	<b>30'959.00</b>	<b>435'000.00</b>	<b>-53'000.00</b>	<b>1'475'437.15</b>
<b>7101</b>	<b>Wasserwerk [Gemeindebetrieb]</b>		<b>2'546'414.75</b>	<b>272'304.65</b>	<b>30'959.00</b>	<b>435'000.00</b>	<b>-53'000.00</b>	<b>1'475'437.15</b>
5030.17	Neubau Wasserreservoir Aesple GV 24.11.2017 / CHF 60'000+ GV 27.11.2020 / CHF 2'750'000	2'810'000.00	2'368'556.05	49'618.30				391'825.65
5030.22	Sanierung/Erneuerung Herrengasse/Hofacher Ant. Wasser GV 14.06.2019 / CHF 11'000 + GV 27.11.2020 / Fr. 270'000	281'000.00	148'092.65	24'867.00				
5030.23	Sanierung/Erneuerung Chüegrabe/Gruebweg Ant. Wasser GV 14.06.2019 / CHF 13'000 + GV 25.11.2022 / CHF 378'000	391'000.00	8'129.85	2'871.75		63'000.00		379'998.40

## Kreditkontrolle

Rechnung / 31.12.2023

1.1.2023 - 31.12.2023

Einwohnergemeinde

	Kredite nach Funktionen Beschluss Instanz & Datum	Kreditbetrag	Kumulierte Investitionen bis 31.12.2022	Ausgaben	Rechnung 2023 Einnahmen	Ausgaben	Budget 2023 Einnahmen	Verfügbare Restkredit
5030.27	Werkleitungersatz Mitteldorf GV 26.11.2021 / CHF 152'000 (BK) GV 25.11.2022 / CHF 152'000 (BK Ersatz)	152'000.00	755.00	114'020.90		152'000.00		
5030.28	Sanierung Adlergasse GV 26.11.2021 / CHF 6'450 + GV 16.06.2023 / CHF 77'000	83'450.00	4'495.95	1'248.85				77'705.20
5030.29	Sanierung Steig GV 26.11.2021 / CHF 9'700 + GV 16.06.2023 / CHF 410'000	419'700.00	7'393.35	1'398.75				410'907.90
5030.30	Sanierung Kirchrain GV 25.11.2022 / CHF 95'000	95'000.00	8'991.90	78'279.10		95'000.00		
5060.02	Smart-Metering-System GV 16.06.2023 / CHF 65'000 (Ant. 12.5 %)	65'000.00						65'000.00
5620.01	Kostenanteil Projekt. Grundwasserfassung Rüchi/Alti Stross GV 26.11.2021 / CHF 150'000	150'000.00				125'000.00		150'000.00
6370.06	Wasserversorgung/Löschschutz Herrengasse/Hofacher / Eigentümerbeiträge GV 27.11.2020 / CHF 52'500	-53'000.00			30'959.00		-53'000.00	
<b>72</b>	<b>Abwasserbeseitigung</b>		<b>415'809.25</b>	<b>173'587.30</b>	<b>41'837.00</b>	<b>583'000.00</b>	<b>-190'000.00</b>	<b>1'193'094.45</b>
<b>720</b>	<b>Abwasserbeseitigung</b>		<b>415'809.25</b>	<b>173'587.30</b>	<b>41'837.00</b>	<b>583'000.00</b>	<b>-190'000.00</b>	<b>1'193'094.45</b>
<b>7201</b>	<b>Abwasserbeseitigung [Gemeindebetrieb]</b>		<b>415'809.25</b>	<b>173'587.30</b>	<b>41'837.00</b>	<b>583'000.00</b>	<b>-190'000.00</b>	<b>1'193'094.45</b>
5030.21	Sanierung/Erneuerung Herrengasse/Hofacher Ant. Abwasser GV 14.06.2019 / CHF 20'000 GV 27.11.2020 / CHF 205'000	225'000.00	122'723.60	95.00				
5030.22	San. Öff. Leitungen Priorität 1+2/Private Liegenschaftsentwässerung GV 22.11.2019 / CHF 220'000	220'000.00	83'489.85	6'374.00		16'000.00		130'136.15
5030.25	GEP Massnahmen, San. Öff. Abwasserleitungen Prio 1 + 2 GV 26.11.2021 / CHF 720'000	720'000.00	167'791.70	59'058.40		240'000.00		493'149.90
5030.26	Sanierung Adlergasse GV 26.11.2021 / CHF 1'070 + GV 16.06.2023 / CHF 11'000	12'070.00	499.55	499.55				11'070.90
5030.27	Sanierung Steig GV 26.11.2021 / CHF 40'900 + GV 16.06.2023 / CHF 493'000	533'900.00	24'977.50	10'185.00				498'737.50
5030.28	Sanierung Chüegrabeweg-Gruebweg GV 25.11.2022 / CHF 65'000	65'000.00				65'000.00		65'000.00
5030.29	Sanierung Kirchrain GV 25.11.2022 / CHF 162'000	162'000.00	14'347.30	99'355.10		162'000.00		
5030.30	Sauberwasserleitung Dorfstrasse GV 25.11.2022 / CHF 100'000 (BK)	100'000.00	1'979.75	-1'979.75		100'000.00		

## Kreditkontrolle

Rechnung / 31.12.2023

1.1.2023 - 31.12.2023

Einwohnergemeinde

	Kredite nach Funktionen Beschluss Instanz & Datum	Kreditbetrag	Kumulierte Investitionen bis 31.12.2022	Ausgaben	Rechnung 2023 Einnahmen	Ausgaben	Budget 2023 Einnahmen	Verfügbare Restkredit
5060.02	Smart-Metering-System GV 16.06.2023 / CHF 65'000 (Ant. 12.5 %)	65'000.00						65'000.00
6370.09	Grundeigentümerbeiträge San. Öff. Leitungen/Spülung von Privatleitungen GV 22.11.2019	-70'000.00					-70'000.00	-70'000.00
6370.10	Entwässerung Herrengasse/Hofacher / Eigentümerbeiträge GV 22.11.2019	-70'000.00			41'837.00		-70'000.00	
6370.11	Grundeigentümerbeiträge Sauberwasserleitung Dorfstrasse GV 25.11.2022	-50'000.00					-50'000.00	
<b>79</b>	<b>Raumordnung</b>		<b>453'602.30</b>	<b>30'823.80</b>		<b>40'000.00</b>		
<b>790</b>	<b>Raumordnung</b>		<b>453'602.30</b>	<b>30'823.80</b>		<b>40'000.00</b>		
<b>7900</b>	<b>Raumordnung</b>		<b>453'602.30</b>	<b>30'823.80</b>		<b>40'000.00</b>		
5290.05	Gesamtrevision Nutzungsplanung Siedlung/Kulturland GV 23.06.2017 / CHF 255'000.00	255'000.00	456'397.60	30'823.80		40'000.00		
6310.01	Kantonsbeitrag Kommunalen Gesamtplan Verkehr		-2'795.30					
<b>8</b>	<b>VOLKSWIRTSCHAFT</b>		<b>109'951.70</b>	<b>278'531.80</b>		<b>673'000.00</b>		<b>1'689'507.50</b>
<b>87</b>	<b>Brennstoffe und Energie</b>		<b>109'951.70</b>	<b>278'531.80</b>		<b>673'000.00</b>		<b>1'689'507.50</b>
<b>871</b>	<b>Elektrizität</b>		<b>109'951.70</b>	<b>278'531.80</b>		<b>673'000.00</b>		<b>1'689'507.50</b>
<b>8711</b>	<b>Elektrizitätswerk /-netz [Gemeindebetrieb]</b>		<b>109'951.70</b>	<b>278'531.80</b>		<b>673'000.00</b>		<b>1'689'507.50</b>
5030.26	Sanierung/Erneuerung Herrengasse/Hofacher Ant. Elektra GV 14.06.2019 / CHF 5'000 + GV 27.11.2020 / CHF 105'000	110'000.00	98'460.85	25.40				
5030.33	Ersatz Elektroleitung Mitteldorf GV 26.11.2021 / CHF 90'000 (BK) GV 25.11.2022 / CHF 90'000 (BK Ersatz)	90'000.00	861.90	104'303.70		90'000.00		
5030.35	Projektierung Sanierung Adlergasse GV 26.11.2021 / CHF 9'500 + GV 16.06.2023 / CHF 177'000	186'500.00	1'498.65	499.55				184'501.80
5030.36	Projektierung Sanierung Steig GV 26.11.2021 / CHF 1'000 + GV 16.06.2023 / CHF 402'000	403'000.00	3'496.85	1'498.65				398'004.50
5030.37	Projektierung Sanierung Steigrain GV 26.11.2021		499.55	499.55				
5030.39	Sanierung Chüegrabeweg-Gruebweg GV 25.11.2022 / CHF 618'000	618'000.00	4'634.35	3'484.45		288'000.00		609'881.20
5030.40	Sanierung Kirchrain GV 25.11.2022 / CHF 295'000	295'000.00	499.55	145'340.50		295'000.00		

**Kreditkontrolle**

Rechnung / 31.12.2023

1.1.2023 - 31.12.2023

Einwohnergemeinde

	<b>Kredite nach Funktionen Beschluss Instanz &amp; Datum</b>	<b>Kreditbetrag</b>	<b>Kumulierte Investitionen bis 31.12.2022</b>	<b>Ausgaben</b>	<b>Rechnung 2023 Einnahmen</b>	<b>Ausgaben</b>	<b>Budget 2023 Einnahmen</b>	<b>Verfügbare Restkredit</b>
5060.01	Smart-Metering-System GV 16.06.2023 / CHF 520'000 Ant. 75%	520'000.00		22'880.00				497'120.00

**Kreditkontrolle**

Verpflichtungskredite Erfolgsrechnung / Finanzvermögen Beschluss Instanz & Datum	Kreditbetrag	Kumulierte Investitionen bis 31.12.2022	Rechnung 2023		Budget 2023		Verfügbarer Restkredit
			Ausgaben	Einnahmen	Ausgaben	Einnahmen	
Projektierungskredit Familienergänzende Tagesstrukturen/ Ersatz Liegenschaften Schulstrasse 8 + 10 Kto. 10870.02 GV 24.11.2023 / Fr. 330'000	330'000.00	0.00	0.00	0.00	0.00	0.00	330'000.00
<b>TOTAL</b>		<b>0.00</b>	<b>0.00</b>	<b>0.00</b>	<b>0.00</b>	<b>0.00</b>	<b>330'000.00</b>



**Kaisten**  
unser Dorf

Einwohnergemeinde Rechnung

# Anhang zur Jahresrechnung

Anlagespiegel

-Anlagespiegel Zusammenzug

-Anlagespiegel Zusammenzug nach Arten/Kategorie



## Anlagenspiegel Zusammenzug

Geschäftsbereich 1

1.1.2023 - 31.12.2023

FIBU, Geschäftsjahr 2023, Istzahlen

Gemeinde Kaisten

AnlageNr	Bezeichnung	Vortrag	Anschaffungs- und Herstellkosten			31.12.2023	Zuschreibung Geschäftsjahr	Kumulierte Abschreibung	Buchwert 31.12.2023	Abschreibung Geschäftsjahr
			Zugang	Abgang	Umbuchung					
0	Allgemeiner Haushalt	54'122'523.83	2'961'667.25	-298'062.35	0.00	56'786'128.73	0.00	-19'958'794.08	36'827'334.65	1'219'529.15
1	Wasserwerk	7'806'351.15	470'841.25	-104'885.25	0.00	8'172'307.15	0.00	-1'514'057.15	6'658'250.00	93'730.80
2	Abwasserbeseitigung	2'818'878.30	188'012.40	-287'341.65	0.00	2'719'549.05	0.00	-1'012'410.35	1'707'138.70	-38'343.45
3	Abfallwirtschaft	193'673.00	0.00	0.00	0.00	193'673.00	0.00	-124'742.00	68'931.00	4'842.00
4	Elektrizitätswerk	5'695'520.25	463'407.75	0.00	0.00	6'158'928.00	0.00	-1'650'593.50	4'508'334.50	111'784.20
	Gesamttotal	70'636'946.53	4'083'928.65	-690'289.25	0.00	74'030'585.93	0.00	-24'260'597.08	49'769'988.85	1'391'542.70

## Anlagenspiegel Zusammenzug

Geschäftsbereich 1

1.1.2023 - 31.12.2023

FIBU, Geschäftsjahr 2023, Istzahlen

Gemeinde Kaisten

AnlageNr	Bezeichnung	Vortrag	Anschaffungs- und Herstellkosten			31.12.2023	Zuschreibung Geschäftsjahr	Kumulierte Abschreibung	Buchwert 31.12.2023	Abschreibung Geschäftsjahr
			Zugang	Abgang	Umbuchung					
108000	Grundstücke FV	796'492.00	0.00	0.00	-132'904.00	663'588.00	0.00	0.00	663'588.00	0.00
108400	Gebäude FV	1'461'671.00	0.00	-29'531.00	132'904.00	1'565'044.00	0.00	0.00	1'565'044.00	0.00
140000	Grundstücke Allgemeiner Haush	4'814'575.65	1'720.20	0.00	0.00	4'816'295.85	0.00	-3'702.45	4'812'593.40	0.00
140100	Tiefbauten Strassen/Plätze	13'079'059.95	0.00	0.00	356'316.45	13'435'376.40	0.00	-3'793'324.15	9'642'052.25	326'705.00
140200	Wasserbau	871'167.45	0.00	0.00	0.00	871'167.45	0.00	-152'337.35	718'830.10	17'423.00
140300	Tiefbauten Allgm.Haushalt	3'109'586.00	10'396.35	0.00	477'309.30	3'597'291.65	0.00	-1'550'879.85	2'046'411.80	77'741.00
140400	Hochbauten Allgem.Haushalt	23'645'003.90	182'623.15	0.00	0.00	23'827'627.05	0.00	-12'379'359.55	11'448'267.50	675'570.00
140500	Waldungen	8'051.00	0.00	0.00	0.00	8'051.00	0.00	0.00	8'051.00	0.00
140600	Mobilien Allgemeiner Haushalt 5J	401'365.35	0.00	0.00	0.00	401'365.35	0.00	-306'281.75	95'083.60	23'770.00
140601	Informatik-/Kommunikationsys Allg.H. 3J	101'196.10	30'307.10	0.00	0.00	131'503.20	0.00	-101'195.10	30'308.10	0.00
140602	Spezialfahrzeuge Allg.Haushalt	390'639.10	0.00	0.00	0.00	390'639.10	0.00	-324'643.70	65'995.40	23'292.00
140604	FW Kleintanklösch-/Kommandofahrzeug	75'529.45	0.00	0.00	0.00	75'529.45	0.00	-20'140.00	55'389.45	5'035.00
140606	FW Andere FW-Fahrzeuge	377'722.63	0.00	0.00	0.00	377'722.63	0.00	-294'146.38	83'576.25	18'886.00
140650	Mobilien/Fahrzeuge Allg. Haushalt 10J	0.00	20'163.20	0.00	0.00	20'163.20	0.00	0.00	20'163.20	0.00
140700	Anlagen im Bau, Strassen/Verkehrswege Al	343'444.65	314'755.95	-142'687.00	-356'316.45	159'197.15	0.00	0.00	159'197.15	0.00
140702	Anlagen im Bau, Tiefbau Allg. Haushalt	124'230.05	478'923.60	-125'844.35	-477'309.30	0.00	0.00	0.00	0.00	0.00
140703	Anlagen im Bau, Hochbauten Allg. Haushal	2'326'052.65	1'891'953.90	0.00	0.00	4'218'006.55	0.00	0.00	4'218'006.55	0.00
142700	Immat. Anl. in Real. allg. HH	453'602.30	30'823.80	0.00	0.00	484'426.10	0.00	0.00	484'426.10	0.00
142901	Übrg, imm.Anl.Kat.10	478'721.35	0.00	0.00	0.00	478'721.35	0.00	-441'021.35	37'700.00	19'960.15
146100	IR-Beiträge an Kantone&Konk.AH	907'652.15	0.00	0.00	0.00	907'652.15	0.00	-358'190.35	549'461.80	22'691.00
146201	IR-Beitr. G/V Kat.2	72'727.00	0.00	0.00	0.00	72'727.00	0.00	-55'358.85	17'368.15	2'077.00
146208	IR-Beitr. G/V Kat.9	47'655.55	0.00	0.00	0.00	47'655.55	0.00	-47'654.55	1.00	0.00
146400	IR-Beitrag öff. Unternehmen	131'753.00	0.00	0.00	0.00	131'753.00	0.00	-90'341.20	41'411.80	3'764.00

## Anlagenspiegel Zusammenzug

Geschäftsbereich 1  
 1.1.2023 - 31.12.2023  
 FIBU, Geschäftsjahr 2023, Istzahlen  
 Gemeinde Kaisten

AnlageNr	Bezeichnung	Vortrag	Anschaffungs- und Herstellkosten			31.12.2023	Zuschreibung Geschäftsjahr	Kumulierte Abschreibung	Buchwert 31.12.2023	Abschreibung Geschäftsjahr
			Zugang	Abgang	Umbuchung					
146701	IR-Beitr. Priv.Kat.3	104'625.55	0.00	0.00	0.00	104'625.55	0.00	-40'217.50	64'408.05	2'615.00
0	Allgemeiner Haushalt	54'122'523.83	2'961'667.25	-298'062.35	0.00	56'786'128.73	0.00	-19'958'794.08	36'827'334.65	1'219'529.15

## Anlagenspiegel Zusammenzug

Geschäftsbereich 1

1.1.2023 - 31.12.2023

FIBU, Geschäftsjahr 2023, Istzahlen

Gemeinde Kaisten

AnlageNr	Bezeichnung	Vortrag	Anschaffungs- und Herstellkosten			31.12.2023	Zuschreibung Geschäftsjahr	Kumulierte Abschreibung	Buchwert 31.12.2023	Abschreibung Geschäftsjahr
			Zugang	Abgang	Umbuchung					
140310	Tiefbauten Wasserwerk	5'994'677.90	169'686.40	0.00	2'762'221.90	8'926'586.20	0.00	-1'453'338.40	7'473'247.80	119'892.00
140311	Tiefbauten WV Anlage	204'662.00	0.00	0.00	0.00	204'662.00	0.00	-204'661.00	1.00	0.80
140614	Mobilien/Fahrzeuge WV 10J	0.00	28'850.20	0.00	0.00	28'850.20	0.00	0.00	28'850.20	0.00
140710	Anlagen in Bau, Tiefbauten Wasserwerk	2'551'859.95	272'304.65	-30'959.00	-2'762'221.90	30'983.70	0.00	0.00	30'983.70	0.00
142910	Übrige immat. Anlagen WV	150'784.75	0.00	0.00	0.00	150'784.75	0.00	-97'336.00	53'448.75	30'157.00
146710	IR-Beiträge WV AN pr	51'269.35	0.00	0.00	0.00	51'269.35	0.00	-20'966.75	30'302.60	1'025.00
206871	Anschlussgebühren Wasserwerk	-1'146'902.80	0.00	-73'926.25	0.00	-1'220'829.05	0.00	262'245.00	-958'584.05	-57'344.00
1	Wasserwerk	7'806'351.15	470'841.25	-104'885.25	0.00	8'172'307.15	0.00	-1'514'057.15	6'658'250.00	93'730.80

## Anlagenspiegel Zusammenzug

Geschäftsbereich 1

1.1.2023 - 31.12.2023

FIBU, Geschäftsjahr 2023, Istzahlen

Gemeinde Kaisten

AnlageNr	Bezeichnung	Vortrag	Anschaffungs- und Herstellkosten			31.12.2023	Zuschreibung Geschäftsjahr	Kumulierte Abschreibung	Buchwert 31.12.2023	Abschreibung Geschäftsjahr
			Zugang	Abgang	Umbuchung					
140320	Tiefbauten Abwasserbeseitigung	4'238'623.20	0.00	0.00	194'684.00	4'433'307.20	0.00	-1'033'026.35	3'400'280.85	84'772.00
140623	Mobilien/Fahrzeuge AW 10J	0.00	14'425.10	0.00	0.00	14'425.10	0.00	0.00	14'425.10	0.00
140720	Anlagen in Bau, Tiefbauten Abwasserb.	415'809.25	173'587.30	-41'837.00	-194'684.00	352'875.55	0.00	0.00	352'875.55	0.00
142920	Übrige immat. Anlagen Abw	439'821.95	0.00	0.00	0.00	439'821.95	0.00	-439'820.95	1.00	0.55
146220	IR-Beiträge Abwasserb. an Gde	151'588.90	0.00	0.00	0.00	151'588.90	0.00	-26'530.00	125'058.90	3'790.00
146721	IR-B. AW an pr. Ersc	185'277.25	0.00	0.00	0.00	185'277.25	0.00	-62'397.05	122'880.20	3'706.00
206872	Anschlussgebühren Abwasser	-2'416'054.25	0.00	-184'504.65	0.00	-2'600'558.90	0.00	533'102.00	-2'067'456.90	-120'803.00
206874	Anschlussgebühren EV	-196'188.00	0.00	-61'000.00	0.00	-257'188.00	0.00	16'262.00	-240'926.00	-9'809.00
2	Abwasserbeseitigung	2'818'878.30	188'012.40	-287'341.65	0.00	2'719'549.05	0.00	-1'012'410.35	1'707'138.70	-38'343.45

## Anlagenspiegel Zusammenzug

Geschäftsbereich 1

1.1.2023 - 31.12.2023

FIBU, Geschäftsjahr 2023, Istzahlen

Gemeinde Kaisten

AnlageNr	Bezeichnung	Vortrag	Anschaffungs- und Herstellkosten			31.12.2023	Zuschreibung Geschäftsjahr	Kumulierte Abschreibung	Buchwert 31.12.2023	Abschreibung Geschäftsjahr
			Zugang	Abgang	Umbuchung					
140430	Hochbauten Abfallbew.	193'673.00	0.00	0.00	0.00	193'673.00	0.00	-124'742.00	68'931.00	4'842.00
3	Abfallwirtschaft	193'673.00	0.00	0.00	0.00	193'673.00	0.00	-124'742.00	68'931.00	4'842.00

## Anlagenspiegel Zusammenzug

Geschäftsbereich 1

1.1.2023 - 31.12.2023

FIBU, Geschäftsjahr 2023, Istzahlen

Gemeinde Kaisten

AnlageNr	Bezeichnung	Vortrag	Anschaffungs- und Herstellkosten			31.12.2023	Zuschreibung Geschäftsjahr	Kumulierte Abschreibung	Buchwert 31.12.2023	Abschreibung Geschäftsjahr
			Zugang	Abgang	Umbuchung					
140340	Tiefbauten EW	2'630'570.80	184'875.95	0.00	349'491.90	3'164'938.65	0.00	-398'238.55	2'766'700.10	52'608.20
140343	TbEW Kabel MS	487'901.50	0.00	0.00	0.00	487'901.50	0.00	-284'187.70	203'713.80	12'198.00
140344	TbEW Kabel NS (Energiekabel)	1'828'549.50	0.00	0.00	0.00	1'828'549.50	0.00	-670'386.65	1'158'162.85	45'712.00
140347	TbEW Gebäude konv. Bauweise	462'559.75	0.00	0.00	0.00	462'559.75	0.00	-260'113.15	202'446.60	9'251.00
140348	TbEW Trafostation (MS/NS) Trafo	524'421.35	0.00	0.00	0.00	524'421.35	0.00	-86'655.00	437'766.35	14'983.00
140349	TbEW Trafost.Schalteinr.(luft-&gasisol.)	237'677.15	0.00	0.00	0.00	237'677.15	0.00	-132'510.45	105'166.70	6'791.00
140740	Anlagen in Bau, Tiefbauten EW	119'020.20	255'651.80	0.00	-349'491.90	25'180.10	0.00	0.00	25'180.10	0.00
140742	Anlagen in Bau, Moblien EW	0.00	22'880.00	0.00	0.00	22'880.00	0.00	0.00	22'880.00	0.00
206874	Anschlussgebühren EV	-595'180.00	0.00	0.00	0.00	-595'180.00	0.00	181'498.00	-413'682.00	-29'759.00
4	Elektrizitätswerk	5'695'520.25	463'407.75	0.00	0.00	6'158'928.00	0.00	-1'650'593.50	4'508'334.50	111'784.20
Gesamttotal		70'636'946.53	4'083'928.65	-690'289.25	0.00	74'030'585.93	0.00	-24'260'597.08	49'769'988.85	1'391'542.70



**Kaisten**  
unser Dorf

Einwohnergemeinde Rechnung

---

# Anhang zur Jahresrechnung

Zusätzliche Angaben



## Einwohnergemeinde Kaisten Jahresrechnung 2023 / Zusätzliche Angaben

### ANLAGEKATEGORIEN

Die verwendeten Anlagekategorien entsprechen dem Anhang 1 der Finanzverordnung.

Kat.	Anlagekategorie	Abschreibungsdauer in Jahren
1	Grundstücke	keine planmässige Abschreibung
2	Gebäude, Hochbauten	35
2a	Containerbauten, Fahrnisbauten	20
2b	Heizsysteme, Photovoltaikanlagen	20
3	Strassen, Plätze, Friedhof	40
3a	Naturstrassen (nicht asphaltierte Strassen)	10
3b	Sportplätze (Rasen- und Hartplätze)	20
3c	Kunstrasenplätze	10
4	Kanal-/Leitungsnetze, Gewässerbauten	50
5	Installationen, Einbauten, Mieterausbauten bei Gebäuden	10-15
6	Abfallanlagen (Installationen, Einbauten)	30
7	Mobilien, Maschinen, Ausstattungen, allg. Fahrzeuge	5-10
8	Spezialfahrzeuge (z. B. Strassenreinigung)	15
8a	Kleintanklöschfahrzeuge, Kommandofahrzeuge, Strassenrettungsfahrzeug	15
8b	Schweres und überschweres Pikettfahrzeug, schweres Schlauchverlegungsfahrzeug, Wechselladefahrzeug	25
8c	Andere Feuerwehrfahrzeuge	20
9	Immaterielle Anlagen	5
10	Orts-, Regionalplanungen	10
11	Informatik- und Kommunikationssysteme	3-5
11a	Datenübertragungsnetz	15-25
12	Investitionsbeiträge	nach Nutzungsdauer des Objektes
12a	Anschlussgebühren	20
13	Anlagen im Bau	keine planmässige Abschreibung
14	Darlehen des Verwaltungsvermögens	keine planmässige Abschreibung
15	Beteiligungen, Grundkapitalien	keine planmässige Abschreibung
16	Spezial- und nicht in vorstehende Kategorien einzuordnende Fälle	Festlegung durch Departement Volkswirtschaft und Inneres

## Einwohnergemeinde Kaisten Jahresrechnung 2023 / Zusätzliche Angaben

### AKTIVIERUNGSGRENZE

Die für die Gemeinde Kaisten geltende Aktivierungsgrenze von 50'000 Franken, leitet sich aus dem § 5 der Finanzverordnung ab.

### BILANZ (ANHANG)

Keine Bemerkungen

### WERTBERICHTIGUNGEN

Steuerforderungen:

Die vorliegende Jahresrechnung zeigt eine pauschale Wertberichtigung von 2.86 % (entspricht dem prozentualen Anteil an Forderungsverlusten der vergangenen 5 Jahre (Vorjahr 2.74 %)) auf Steuerforderungen. Gestützt auf die Empfehlung der Externen Bilanzprüfung wurde die Höhe für Einzelwertberichtigungen im Jahr 2017 auf Fr. 10'000.00 festgelegt.

Gebühren- und Einmalrechnungen:

Bei einer Aufstellung der einzelnen Ausstände wurde festgestellt, dass bei keinem Schuldner die Grenze für eine Einzelwertberichtigung von Fr. 10'000.00 überschritten wurde.

### WEITERFÜHRENDE HINWEISE

Keine

# JAHRESRECHNUNG

ORTSBÜRGERGEMEINDE  
KAISTEN

2023



**Kaisten**  
unser Dorf

Ortsbürgergemeinde Rechnung

---

## Erläuterungen

- Allgemeines
- Erfolgsrechnung
- Investitionsrechnung
- Bilanz

## Ortsbürgergemeinde Kaisten Jahresrechnung 2023 / Erläuterungen

### ALLGEMEINES

Die Ortsbürgergemeinde Kaisten schloss mit einem Umsatz von Fr. 990'787.86 (Budget Fr. 926'560.00) ab. Der Ertragsüberschuss beträgt Fr. 58'867.11 und fiel um Fr. 123'047.11 besser aus als budgetiert (Budget Aufwandüberschuss Fr. 64'180.00).

#### Ergebnis:

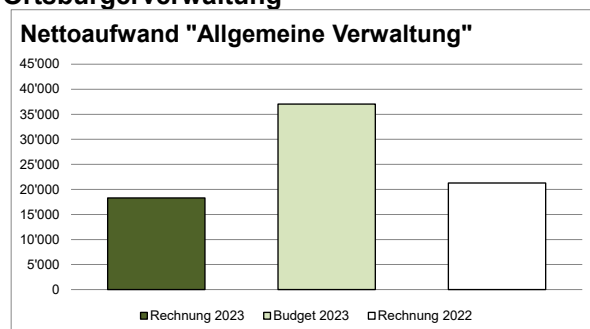
Ortsbürgergemeinde	Rechnung 2023		Budget 2023		Abweichung	
<b>Ergebnis aus betrieblicher Tätigkeit</b>	Fr.	<b>-20'887.58</b>	Fr.	<b>-99'150.00</b>	Fr.	<b>+78'262.42</b>
Ergebnis aus Finanzierung	Fr.	79'754.69	Fr.	34'970.00	Fr.	+44'784.69
<b>Operatives Ergebnis</b>	Fr.	<b>58'867.11</b>	Fr.	<b>-64'180.00</b>	Fr.	<b>+123'047.11</b>
Ausserordentliches Ergebnis	Fr.	0.00	Fr.	0.00	Fr.	-0.00
<b>Gesamtergebnis Erfolgsrechnung / +Ertragsüberschuss / -Aufwandüberschuss</b>	Fr.	<b>58'867.11</b>	Fr.	<b>-64'180.00</b>	Fr.	<b>+123'047.11</b>

In der Folge werden die wesentlichen Budgetabweichungen (über Fr. 10'000.00) kurz erläutert.

### ERFOLGSRECHNUNG

0

#### Ortsbürgerverwaltung

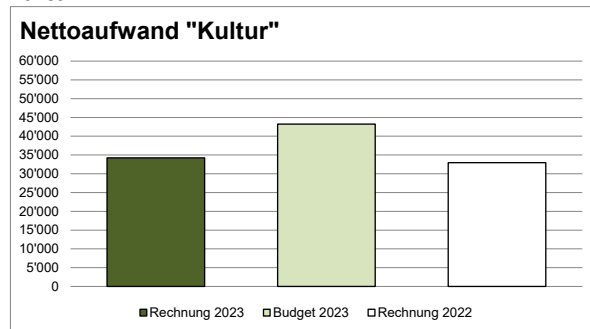


0290.4631.00 Durch eine konsequente Eingabe von Beitragsgesuchen für Naturschutzprojekte durch den Forstbetrieb konnten hohe Kantonsbeiträge vereinnahmt werden (Aufwand siehe 0290.3612.10 / 0290.3636.00).

## Ortsbürgergemeinde Kaisten Jahresrechnung 2023 / Erläuterungen

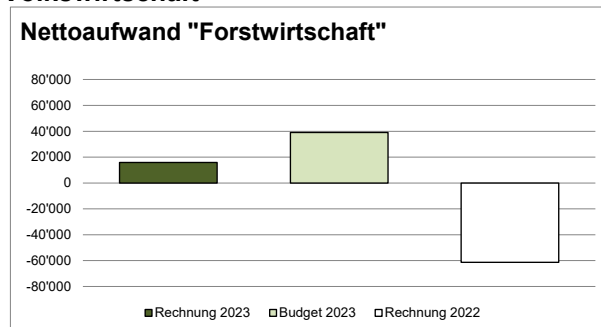
3

### Kultur



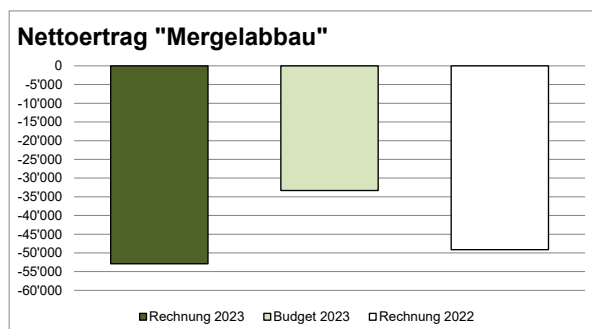
8

### Volkswirtschaft



- 8200 Der Forstbetrieb schloss mit einem Aufwandüberschuss von Fr. 15'931.84 um Fr. 23'148.16 besser ab als budgetiert.
- 8200.3101.00 Die Materialkosten fielen tiefer aus als angenommen.
- 8200.3130.02 Es erfolgten mehr Unternehmereinsätze als geplant. Entsprechend konnte auch mehr Holzertrag verbucht werden.
- 8200.3199.00 Es wurden mehr Holzverkäufe für Private getätigt als budgetiert. Diesen Ausgaben stehen Einnahmen in den Holzverkaufskonten gegenüber.
- 8200.4250.01/ Gegenüber den Vorjahren verlief der Holzverkauf im Allgemeinen besser und der Holzabsatz konnte entsprechend gesteigert werden.
- 8200.4250.02/
- 8200.4250.03/
- 8200.4250.04/
- 8200.4250.05
- 8200.4612.14 Die Dienstleistungen für die Ortsbürgergemeinde fielen vor allem durch weniger Arbeiten im Zusammenhang mit der Mergelgrube und der Kultur tiefer aus.

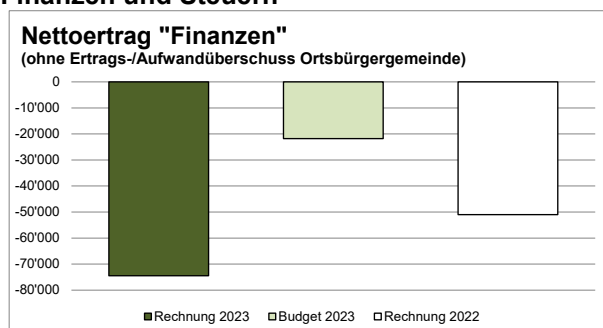
## Ortsbürgergemeinde Kaisten Jahresrechnung 2023 / Erläuterungen



8900.4120.00 Im Jahr 2023 konnte im Zusammenhang mit dem Kiesabbau Langenacher ein Volumen von 72'349 m<sup>3</sup> abgebaut werden, davon fallen 6'193 m<sup>3</sup> auf die Ortsbürgergemeinde.

9

### Finanzen und Steuern



9610.4401.00 Der Zinssatz für die Kontokorrentverzinsung zwischen der Einwohner- und der Ortsbürgergemeinde wurde gemäss Gemeinderatsbeschluss vom 21. August 2023 auf 1.13 % festgesetzt (Budget 0.7 %).

9630.3430.00/ Der Rückbau der alten Trotte fiel kostengünstiger aus als angenommen. Weitere Kosten im Zusammenhang mit dem Abbruch sind in den Konten  
9630.4439.00 3439.40 und 3439.50 enthalten. Die Entschädigungszahlung der Versicherung ist im Konto 9630.4439.00 verbucht.

9631.3430.40 Die hohen Ausgaben sind im Wesentlichen auf ungenügende oder ganz unterlassene Unterhalts- und Servicearbeiten an den Küchen- und Thekengeräten, Kühlgeräten und der Haustechnik zurückzuführen. Aufgrund diverser Ausfälle während dem Restaurantbetrieb mussten die entsprechenden Geräte wieder instand gestellt werden. Es waren weiterhin Servicearbeiten im Bereich Heizung, Warmwasseraufbereitung, Schliesssystem und Elektroverteilung notwendig. Nur die dringlichst notwendigen Arbeiten zum Werterhalt des Restaurantbetriebs und der Mietwohnungen wurden ausgeführt.

9631.3439.10/ Die Budgetierung der Strom- / Wasser- / Abwasser- und Heizölkosten beruhte auf einer Annahme. Der Kostenanteil des Gasthofs Sonne  
9631.4439.00 wird im Konto 4439.00 vereinnahmt.

9990.9000.00 Die Ortsbürgergemeinde schloss entgegen dem budgetierten Aufwandüberschuss von Fr. 64'180.00 mit einem Ertragsüberschuss von Fr. 58'867.11 ab = Einlage in Eigenkapital.

## Ortsbürgergemeinde Kaisten Jahresrechnung 2023 / Erläuterungen

### INVESTITIONSRECHNUNG

Es wurden keine Verbuchungen über die Investitionsrechnung getätigt.

### BILANZ

10110.01  
10600.XX  
10840.02

Das Kontokorrentguthaben gegenüber der Einwohnergemeinde hat im Verlauf des Jahres 2023 um Fr. 335'023.89 abgenommen.

Die verbuchten Vorräte werden detailliert ausgewiesen.

Bau einer hindernisfreien Toilettenanlage bei LIG 2023, Hauptstrasse, Ittenthal (Rest. Sonne) → Kreditabrechnung:

Budgetkredit Gemeindeversammlung vom 24.06.2022	Fr.	30'000.00
Investitionsausgaben 2023	Fr.	96'507.05
Bruttoinvestitionen	Fr.	96'507.05
./. Investitionseinnahmen 2023	Fr.	0.00
Nettoinvestitionen	Fr.	96'507.05
<b>Kreditüberschreitung (Bruttoinvestitionen)</b>	<b>Fr.</b>	<b>66'507.05</b>

Das ursprüngliche Projekt mit dem geplanten Sanitärcontainer mit provisorischen Wasser- und Abwasseranschlüssen wurde im Laufe der Projektplanung im Zusammenhang mit den im Dorfkern bestehenden Ortsbildschutzaufgaben verworfen. Nach Beizug eines Generalunternehmens wurde die Planung überarbeitet und ein Holzbau mit Betonfundament und definitiven Leitungen geplant und errichtet, welcher überdacht vom Restaurant zugänglich ist. Zusätzlich zu den Mehrausgaben im Zusammenhang mit der Neuplanung entstanden teurerungsbedingte Mehrausgaben. Da die hindernisfreie Toilettenanlage Bestandteil des Mietvertrags mit der neuen Pächterin des Restaurants war, beschloss der Gemeinderat die Mehrausgaben.





**Kaisten**

unser Dorf

Ortsbürgergemeinde Rechnung

---

**Ergebnis**

-Ortsbürgergemeinde

**Ergebnis - Ortsbürgergemeinde**

1.1.2023 - 31.12.2023

Erfolgs- und Finanzierungsausweis		Rechnung 2023	Budget 2023	Rechnung 2022
<b>ERFOLGSRECHNUNG</b>				
<b>Betrieblicher Aufwand</b>				
30	Personalaufwand	364'569.65	360'570	334'652.90
31	Sach- und übriger Betriebsaufwand	342'869.49	305'130	287'384.99
33	Abschreibungen Verwaltungsvermögen	20'410.00	20'410	20'410.00
35	Einlagen in Fonds und Spezialfinanzierungen	0.00	0	0.00
36	Transferaufwand	85'783.90	103'230	81'983.97
37	Durchlaufende Beiträge	0.00	0	0.00
	<b>Total Betrieblicher Aufwand</b>	<b>813'633.04</b>	<b>789'340</b>	<b>724'431.86</b>
<b>Betrieblicher Ertrag</b>				
40	Fiskalertrag	0.00	0	0.00
41	Regalien und Konzessionen	31'013.00	32'540	39'105.00
42	Entgelte	498'289.71	400'530	451'651.26
43	Verschiedene Erträge	2'307.25	-9'800	35'735.10
45	Entnahmen aus Fonds und Spezialfinanzierungen	0.00	0	0.00
46	Transferertrag	261'135.50	266'920	249'615.52
47	Durchlaufende Beiträge	0.00	0	0.00
	<b>Total Betrieblicher Ertrag</b>	<b>792'745.46</b>	<b>690'190</b>	<b>776'106.88</b>
	<b>Ergebnis aus betrieblicher Tätigkeit</b>	<b>-20'887.58</b>	<b>-99'150</b>	<b>51'675.02</b>
34	Finanzaufwand	118'287.71	137'220	56'118.45
44	Finanzertrag	198'042.40	172'190	111'626.35
	<b>Ergebnis aus Finanzierung</b>	<b>79'754.69</b>	<b>34'970</b>	<b>55'507.90</b>
	<b>Operatives Ergebnis</b>	<b>58'867.11</b>	<b>-64'180</b>	<b>107'182.92</b>
38	Ausserordentlicher Aufwand	0.00	0	0.00
48	Ausserordentlicher Ertrag	0.00	0	0.00
	<b>Ausserordentliches Ergebnis</b>	<b>0.00</b>	<b>0</b>	<b>0.00</b>
	<b>Gesamtergebnis Erfolgsrechnung</b>	<b>58'867.11</b>	<b>-64'180</b>	<b>107'182.92</b>
	(+ = Ertragsüberschuss / - = Aufwandüberschuss)			

**Ergebnis - Ortsbürgergemeinde**

1.1.2023 - 31.12.2023

Erfolgs- und Finanzierungsausweis		Rechnung 2023	Budget 2023	Rechnung 2022
<b>INVESTITIONSRECHNUNG</b>				
<b>Investitionsausgaben</b>				
50	Sachanlagen	0.00	0	0.00
51	Investitionen auf Rechnung Dritter	0.00	0	0.00
52	Immaterielle Anlagen	0.00	0	0.00
54	Darlehen	0.00	0	0.00
55	Beteiligungen, Grundkapitalien	0.00	0	0.00
56	Eigene Investitionsbeiträge	0.00	0	0.00
58	Ausserordentliche Investitionen	0.00	0	0.00
	<b>Total Investitionsausgaben</b>	<b>0.00</b>	<b>0</b>	<b>0.00</b>
<b>Investitionseinnahmen</b>				
60	Übertragung von Sachanlagen in das Finanzvermögen	0.00	0	5'000.00
61	Rückerstattungen	0.00	0	0.00
62	Abgang immaterielle Anlagen	0.00	0	0.00
63	Investitionsbeiträge	0.00	0	0.00
64	Rückzahlung von Darlehen	0.00	0	0.00
65	Übertragung von Beteiligungen	0.00	0	0.00
66	Rückzahlung eigener Investitionsbeiträge	0.00	0	0.00
68	Ausserordentliche Investitionseinnahmen	0.00	0	0.00
	<b>Total Investitionseinnahmen</b>	<b>0.00</b>	<b>0</b>	<b>5'000.00</b>
	<b>Ergebnis Investitionsrechnung</b>	<b>0.00</b>	<b>0</b>	<b>5'000.00</b>
	Selbstfinanzierung	79'277.11	-43'770	127'592.92
	<b>Finanzierungsergebnis</b>	<b>79'277.11</b>	<b>-43'770</b>	<b>132'592.92</b>
	(+ = Finanzierungsüberschuss / - = Finanzierungsfehlbetrag)			



**Kaisten**  
unser Dorf

Ortsbürgergemeinde Rechnung

---

# Erfolgsrechnung

Funktionale Gliederung

-Erfolgsrechnung Zusammenzug

-Erfolgsrechnung

**Erfolgsrechnung**

1.1.2023 - 31.12.2023

<b>Erfolgsrechnung Zusammensetzung</b>		<b>Rechnung 2023</b>		<b>Budget 2023</b>		<b>Rechnung 2022</b>	
		<b>Aufwand</b>	<b>Ertrag</b>	<b>Aufwand</b>	<b>Ertrag</b>	<b>Aufwand</b>	<b>Ertrag</b>
	<b>Erfolgsrechnung</b>	<b>990'787.86</b>	<b>990'787.86</b>	<b>926'560</b>	<b>926'560</b>	<b>887'733.23</b>	<b>887'733.23</b>
<b>0</b>	<b>ALLGEMEINE VERWALTUNG</b>	<b>54'112.85</b>	<b>35'804.90</b>	<b>56'380</b>	<b>19'330</b>	<b>47'468.38</b>	<b>26'172.75</b>
	Nettoergebnis		18'307.95		37'050		21'295.63
<b>3</b>	<b>KULTUR, SPORT UND FREIZEIT</b>	<b>45'688.15</b>	<b>11'441.80</b>	<b>54'540</b>	<b>11'330</b>	<b>45'084.28</b>	<b>12'132.20</b>
	Nettoergebnis		34'246.35		43'210		32'952.08
<b>8</b>	<b>VOLKSWIRTSCHAFT</b>	<b>710'770.60</b>	<b>747'741.76</b>	<b>667'510</b>	<b>661'770</b>	<b>629'489.45</b>	<b>739'944.93</b>
	Nettoergebnis	36'971.16			5'740	110'455.48	
<b>9</b>	<b>FINANZEN UND STEUERN</b>	<b>180'216.26</b>	<b>195'799.40</b>	<b>148'130</b>	<b>234'130</b>	<b>165'691.12</b>	<b>109'483.35</b>
	Nettoergebnis	15'583.14		86'000			56'207.77

Rechnung / 31.12.2023

**Erfolgsrechnung**

1.1.2023 - 31.12.2023

Ortsbürgergemeinde

<b>Erfolgsrechnung</b>		<b>Rechnung 2023</b>		<b>Budget 2023</b>		<b>Rechnung 2022</b>	
		<b>Aufwand</b>	<b>Ertrag</b>	<b>Aufwand</b>	<b>Ertrag</b>	<b>Aufwand</b>	<b>Ertrag</b>
	<b>Erfolgsrechnung</b>	<b>990'787.86</b>	<b>990'787.86</b>	<b>926'560</b>	<b>926'560</b>	<b>887'733.23</b>	<b>887'733.23</b>
<b>0</b>	<b>ALLGEMEINE VERWALTUNG</b>	<b>54'112.85</b>	<b>35'804.90</b>	<b>56'380</b>	<b>19'330</b>	<b>47'468.38</b>	<b>26'172.75</b>
	Nettoergebnis		18'307.95		37'050		21'295.63
<b>01</b>	<b>Legislative und Exekutive</b>	<b>6'302.35</b>		<b>10'530</b>		<b>6'171.70</b>	
	Nettoergebnis		6'302.35		10'530		6'171.70
<b>011</b>	<b>Legislative</b>	<b>6'302.35</b>		<b>6'530</b>		<b>6'171.70</b>	
	Nettoergebnis		6'302.35		6'530		6'171.70
<b>0110</b>	<b>Legislative</b>	<b>6'302.35</b>		<b>6'530</b>		<b>6'171.70</b>	
<b>0110</b>	<b>Legislative</b>	<b>6'302.35</b>		<b>6'530</b>		<b>6'171.70</b>	
3102.00	Drucksachen, Publikationen	2'616.55		2'630		2'512.70	
3130.00	Dienstleistungen Dritter	3'685.80		3'900		3'659.00	
<b>012</b>	<b>Exekutive</b>			<b>4'000</b>			
	Nettoergebnis				4'000		
<b>0120</b>	<b>Exekutive</b>			<b>4'000</b>			
<b>0120</b>	<b>Exekutive</b>			<b>4'000</b>			
3170.00	Reisekosten und Spesen			4'000			
<b>02</b>	<b>Allgemeine Dienste</b>	<b>47'810.50</b>	<b>35'804.90</b>	<b>45'850</b>	<b>19'330</b>	<b>41'296.68</b>	<b>26'172.75</b>
	Nettoergebnis		12'005.60		26'520		15'123.93
<b>022</b>	<b>Allgemeine Dienste, übrige</b>	<b>14'509.40</b>	<b>548.00</b>	<b>14'530</b>	<b>40</b>	<b>14'502.15</b>	<b>39.00</b>
	Nettoergebnis		13'961.40		14'490		14'463.15
<b>0220</b>	<b>Allgemeine Dienste, übrige</b>	<b>14'509.40</b>	<b>548.00</b>	<b>14'530</b>	<b>40</b>	<b>14'502.15</b>	<b>39.00</b>
<b>0220</b>	<b>Allgemeine Dienste, übrige</b>	<b>14'509.40</b>	<b>548.00</b>	<b>14'530</b>	<b>40</b>	<b>14'502.15</b>	<b>39.00</b>
3102.00	Drucksachen, Publikationen	146.65		150		144.20	
3130.30	Verbandsbeiträge	160.00		160		160.00	

Rechnung / 31.12.2023

**Erfolgsrechnung**

1.1.2023 - 31.12.2023

Ortsbürgergemeinde

Erfolgsrechnung		Rechnung 2023		Budget 2023		Rechnung 2022	
		Aufwand	Ertrag	Aufwand	Ertrag	Aufwand	Ertrag
3134.00	Sachversicherungsprämien	52.75		70		47.95	
3611.00	Entschädigungen an Kanton	30.00		30		30.00	
3612.11	Verwaltungsentschädigung EWG	13'820.00		13'820		13'820.00	
3636.02	Beiträge an Vereine	300.00		300		300.00	
4100.00	Regalien		48.00		40		39.00
4210.00	Gebühren für Amtshandlungen		500.00				
<b>029</b>	<b>Verwaltungsliegenschaften, übriges</b>	<b>33'301.10</b>	<b>35'256.90</b>	<b>31'320</b>	<b>19'290</b>	<b>26'794.53</b>	<b>26'133.75</b>
	Nettoergebnis	1'955.80			12'030		660.78
<b>0290</b>	<b>Verwaltungsliegenschaften, übriges</b>	<b>33'301.10</b>	<b>35'256.90</b>	<b>31'320</b>	<b>19'290</b>	<b>26'794.53</b>	<b>26'133.75</b>
<b>0290</b>	<b>Verwaltungsliegenschaften, übriges</b>	<b>33'301.10</b>	<b>35'256.90</b>	<b>31'320</b>	<b>19'290</b>	<b>26'794.53</b>	<b>26'133.75</b>
3130.23	Grüngut Verwertung und Häckseldienst	1'075.00				200.00	
3134.00	Sachversicherungsprämien	19.60		20		11.45	
3137.00	Steuern und Abgaben	1'350.00		1'350		1'350.00	
3612.10	Dienstleistungen Forstbetrieb	27'811.50		26'950		22'163.08	
3636.00	Beiträge an private Organisationen ohne Erwerbszweck	3'045.00		3'000		3'070.00	
4470.00	Pacht-/Mietzinse Liegenschaften VV		1'643.00		1'640		1'643.00
4631.00	Beiträge vom Kanton		33'613.90		17'650		24'490.75
<b>3</b>	<b>KULTUR, SPORT UND FREIZEIT</b>	<b>45'688.15</b>	<b>11'441.80</b>	<b>54'540</b>	<b>11'330</b>	<b>45'084.28</b>	<b>12'132.20</b>
	Nettoergebnis		34'246.35		43'210		32'952.08
<b>32</b>	<b>Kultur, übrige</b>	<b>45'688.15</b>	<b>11'441.80</b>	<b>54'540</b>	<b>11'330</b>	<b>45'084.28</b>	<b>12'132.20</b>
	Nettoergebnis		34'246.35		43'210		32'952.08
<b>329</b>	<b>Kultur, übriges</b>	<b>45'688.15</b>	<b>11'441.80</b>	<b>54'540</b>	<b>11'330</b>	<b>45'084.28</b>	<b>12'132.20</b>
	Nettoergebnis		34'246.35		43'210		32'952.08
<b>3290</b>	<b>Kultur, übriges</b>	<b>45'612.25</b>	<b>10'841.80</b>	<b>54'470</b>	<b>10'730</b>	<b>45'014.23</b>	<b>11'420.40</b>
<b>3290</b>	<b>Kultur, übriges</b>	<b>45'612.25</b>	<b>10'841.80</b>	<b>54'470</b>	<b>10'730</b>	<b>45'014.23</b>	<b>11'420.40</b>
3000.12	Ortsbürgerkommission	1'137.50		3'000		2'572.50	
3000.51	Entschädigung Redaktionsteam - Kaister Rückspiegel	2'800.00		2'500		2'800.00	
3010.00	Löhne Verwaltungs-/Betriebspersonal	2'105.00		3'050		1'390.00	
3050.00	AG-Beiträge AHV, IV, EO, ALV, VK	48.70					

Rechnung / 31.12.2023

**Erfolgsrechnung**

1.1.2023 - 31.12.2023

Ortsbürgergemeinde

Erfolgsrechnung		Rechnung 2023		Budget 2023		Rechnung 2022	
		Aufwand	Ertrag	Aufwand	Ertrag	Aufwand	Ertrag
3053.00	AG-Beiträge an Unfallversicherungen	0.85		30		0.90	
3054.00	AG-Beiträge an FAK	10.90					
3100.51	Büromaterial Rückspiegel	85.10		350			
3101.00	Betriebs-, Verbrauchsmaterial	97.50		1'000			
3102.51	Druckkosten - Kaister Rückspiegel	8'056.80		8'750		7'748.90	
3103.51	Rückspiegel an Diverse Empfänger	1'500.00		1'500		1'500.00	
3130.00	Dienstleistungen Dritter	622.60					
3130.21	Verkaufsprovision an Verkaufsstellen	671.00		700		864.00	
3130.51	Dienstleistungen Dritter - Kaister Rückspiegel	568.70		750		689.90	
3132.00	Honorare ext. Berater, Gutachter, Fachexperte	1'505.50		2'000		925.00	
3132.51	Honorar Berater - Kaister Rückspiegel	4'150.00		4'000		3'988.00	
3170.00	Reisekosten und Spesen	420.00					
3170.05	Ortsbürgerhock	4'524.20		3'000			
3170.06	Waldbereisung					3'690.00	
3170.51	Spesen - Kaister Rückspiegel	850.00		1'300		514.70	
3612.10	Dienstleistungen Forstbetrieb	9'157.90		15'240		5'118.78	
3612.51	Verwaltungsentschädigung EWB/Rückspiegel	7'100.00		7'100		7'100.00	
3636.00	Beiträge an private Organisationen ohne Erwerbszweck	200.00		200		6'111.55	
4250.51	Verkäufe - Kaister Rückspiegel		10'591.90		10'500		11'256.90
4260.51	Rückerstattungen Dritter Rückspiegel		249.90		230		163.50
<b>3291</b>	<b>Kultur, "alte" Schmitte</b>	<b>75.90</b>	<b>600.00</b>	<b>70</b>	<b>600</b>	<b>70.05</b>	<b>711.80</b>
<b>3291</b>	<b>Kultur, "alte" Schmitte</b>	<b>75.90</b>	<b>600.00</b>	<b>70</b>	<b>600</b>	<b>70.05</b>	<b>711.80</b>
3120.00	Ver- und Entsorgung Liegenschaften VV					21.55	
3134.00	Sachversicherungsprämien	75.90		70		48.50	
4290.00	Übrige Entgelte						211.80
4470.00	Pacht-/Mietzinse Liegenschaften VV		600.00		600		500.00
<b>8</b>	<b>VOLKSWIRTSCHAFT</b>	<b>710'770.60</b>	<b>747'741.76</b>	<b>667'510</b>	<b>661'770</b>	<b>629'489.45</b>	<b>739'944.93</b>
	Nettoergebnis	36'971.16			5'740	110'455.48	
<b>82</b>	<b>Forstwirtschaft</b>	<b>708'962.45</b>	<b>693'030.61</b>	<b>657'150</b>	<b>618'070</b>	<b>628'474.54</b>	<b>689'812.93</b>
	Nettoergebnis		15'931.84		39'080	61'338.39	
<b>820</b>	<b>Forstwirtschaft</b>	<b>708'962.45</b>	<b>693'030.61</b>	<b>657'150</b>	<b>618'070</b>	<b>628'474.54</b>	<b>689'812.93</b>
	Nettoergebnis		15'931.84		39'080	61'338.39	



Rechnung / 31.12.2023

**Erfolgsrechnung**

1.1.2023 - 31.12.2023

Ortsbürgergemeinde

<b>Erfolgsrechnung</b>		<b>Rechnung 2023</b>		<b>Budget 2023</b>		<b>Rechnung 2022</b>	
		<b>Aufwand</b>	<b>Ertrag</b>	<b>Aufwand</b>	<b>Ertrag</b>	<b>Aufwand</b>	<b>Ertrag</b>
<b>8200</b>	<b>Forstwirtschaft</b>	<b>708'962.45</b>	<b>693'030.61</b>	<b>657'150</b>	<b>618'070</b>	<b>628'474.54</b>	<b>689'812.93</b>
<b>8200</b>	<b>Forstwirtschaft</b>	<b>708'962.45</b>	<b>693'030.61</b>	<b>657'150</b>	<b>618'070</b>	<b>628'474.54</b>	<b>689'812.93</b>
3000.00	Löhne, Tag- und Sitzungsgelder an Behörden und Kommissionen	875.00					
3000.01	Entschädigung Gemeinderat					1'220.00	
3010.00	Löhne Verwaltungs-/Betriebspersonal	288'299.80		277'000		264'925.85	
3010.09	Erstattung von Lohn Verwaltungs-/Betriebspersonal	-8'677.40		-3'000		-2'650.00	
3050.00	AG-Beiträge AHV, IV, EO, ALV, VK	18'227.00		17'780		16'234.60	
3050.09	Erstattung AG-Beiträge AHV, IV, EO, ALV, VK	-187.80					
3052.00	AG-Beiträge an andere Pensionskassen	25'211.60		24'610		23'252.45	
3053.00	AG-Beiträge an Unfallversicherungen	16'350.95		16'130		17'246.55	
3054.00	AG-Beiträge an FAK	4'072.50		3'970		3'626.70	
3055.00	AG-Beiträge an KTG-Versicherung	3'787.55		3'670		1'873.35	
3090.00	Aus- und Weiterbildung Personal	5'517.00		5'700		1'060.00	
3099.00	Übriger Personalaufwand	682.20		120			
3099.01	Verbandsbeiträge Personal	1'180.00		1'430		1'100.00	
3100.00	Büromaterial	1'028.60		500		218.25	
3101.00	Betriebs-, Verbrauchsmaterial	35'149.25		46'000		36'298.55	
3103.00	Fachliteratur, Zeitschriften	84.00		90		300.50	
3111.00	Anschaffung Maschinen, Geräte und Fahrzeuge	4'150.65		5'500		5'078.50	
3112.00	Anschaffung Kleider, Wäsche, Vorhänge	5'670.30		4'800		3'907.70	
3113.00	Anschaffung von Hardware					13'372.40	
3118.00	Immaterielle Anlagen	1'771.65		1'980		2'213.25	
3120.00	Ver- und Entsorgung Liegenschaften VV	2'860.50		5'050		3'115.70	
3130.00	Dienstleistungen Dritter	10'384.70		2'950		6'607.85	
3130.02	Arbeiten durch Dritte	158'182.55		106'800		93'190.15	
3130.10	Brennholzbereitstellung Aufwand	13'943.10		20'000		24'260.50	
3130.11	Arbeiten durch Staatswaldbetrieb Aare-Rhein	2'735.60		5'000		2'937.50	
3130.30	Verbandsbeiträge	5'869.25		5'940		5'941.75	
3132.00	Honorare ext. Berater, Gutachter, Fachexperte	3'050.60		2'700		2'692.50	
3133.00	Informatik-Nutzungsaufwand	2'218.50		2'470		2'494.20	
3134.00	Sachversicherungsprämien	6'997.94		7'940		7'414.65	
3137.00	Steuern und Abgaben	1'223.00		1'230		1'183.00	
3141.00	Unterhalt Strassen/Verkehrswege	11'143.90		6'500		6'313.40	
3144.00	Unterhalt Hochbauten	3'352.80		1'500		477.20	

**Erfolgsrechnung**

Rechnung / 31.12.2023

1.1.2023 - 31.12.2023

Ortsbürgergemeinde

Erfolgsrechnung		Rechnung 2023		Budget 2023		Rechnung 2022	
		Aufwand	Ertrag	Aufwand	Ertrag	Aufwand	Ertrag
3151.00	Unterhalt Apparate, Maschinen, Geräte, Fahrzeuge	20'279.40		24'000		20'229.00	
3158.00	Unterhalt immaterielle Anlagen			100		53.85	
3161.00	Mieten, Benützungskosten Anlagen	8'910.95		14'680		14'392.65	
3170.00	Reisekosten und Spesen	403.95		700		356.55	
3199.00	Übriger Betriebsaufwand	11'224.65		1'000		6'259.54	
3300.40	Planmässige Abschreibungen Hochbauten allg. Haushalt	9'296.00		9'300		9'296.00	
3300.60	Planmässige Abschreibungen Mobilien VV allg. Haushalt	11'114.00		11'110		11'114.00	
3499.00	Übriger Finanzaufwand	2'668.16		1'500		1'122.00	
3612.11	Verwaltungsentschädigung EWG	19'280.00		19'280		19'280.00	
3612.20	Kostenanteil Personalanlässe	630.05		1'120		463.90	
4240.01	Dienstleistungen für Dritte		73'771.38		76'100		84'420.50
4240.02	Benützungsgebühren Liegenschaften		1'860.00		1'600		2'240.00
4240.04	Benützungsgebühren Geräte		412.30				206.15
4240.05	Dienstleistungen für Staatswaldbetrieb Aare-Rhein		931.74		5'000		8'533.65
4250.00	Verkäufe				500		686.45
4250.01	Verkäufe Nadel-Stammholz		54'738.10		37'500		40'039.61
4250.02	Verkäufe Laub-Stammholz		48'708.77		34'000		75'766.92
4250.03	Verkäufe Nadel-Industrieholz		42'149.77		10'000		16'810.70
4250.04	Verkäufe Laub-Industrieholz		29'988.98		10'000		6'525.48
4250.05	Verkäufe Brennholz		48'963.18		26'000		60'121.75
4250.07	Verkäufe Heizenschnitzel		144'229.04		150'000		106'220.50
4250.09	Verkäufe Weihnachtsbäume, Deckkäste, Gartenschnitzel		10'027.00		10'000		8'235.00
4250.16	Verkäufe Pflanzen				2'500		
4250.17	Verkäufe Holzprodukte (Pfähle usw.)				300		98.25
4250.18	Holzverkäufe für Dritte				300		
4260.00	Rückerstattungen Dritter		5'811.15		5'000		9'194.40
4320.00	Bestandesveränderung Halb- und Fertigfabrikate		3'917.60				45'588.80
4612.10	Dienstleistungen Forstbetrieb EG		111'785.85		118'300		119'412.10
4612.14	Dienstleistungen Forstbetrieb OG		37'110.10		48'400		27'080.02
4631.00	Beiträge vom Kanton		52'503.00		52'500		52'503.00
4631.01	Beiträge vom Kanton: Leistungen Forstrevier		25'947.25		30'000		25'901.00
4699.10	Rückverteilung CO2-Abgabe		175.40		70		228.65
<b>89</b>	<b>Sonstige gewerbliche Betriebe</b>	<b>1'808.15</b>	<b>54'711.15</b>	<b>10'360</b>	<b>43'700</b>	<b>1'014.91</b>	<b>50'132.00</b>
	Nettoergebnis	52'903.00		33'340		49'117.09	
<b>890</b>	<b>Sonstige gewerbliche Betriebe</b>	<b>1'808.15</b>	<b>54'711.15</b>	<b>10'360</b>	<b>43'700</b>	<b>1'014.91</b>	<b>50'132.00</b>

Rechnung / 31.12.2023

**Erfolgsrechnung**

1.1.2023 - 31.12.2023

Ortsbürgergemeinde

Erfolgsrechnung		Rechnung 2023		Budget 2023		Rechnung 2022	
		Aufwand	Ertrag	Aufwand	Ertrag	Aufwand	Ertrag
	Nettoergebnis	52'903.00		33'340		49'117.09	
<b>8900</b>	<b>Sonstige gewerbliche Betriebe</b>	<b>1'808.15</b>	<b>54'711.15</b>	<b>10'360</b>	<b>43'700</b>	<b>1'014.91</b>	<b>50'132.00</b>
<b>8900</b>	<b>Sonstige gewerbliche Betriebe</b>	<b>1'808.15</b>	<b>54'711.15</b>	<b>10'360</b>	<b>43'700</b>	<b>1'014.91</b>	<b>50'132.00</b>
3161.00	Mieten, Benützungskosten Anlagen			2'000			
3612.10	Dienstleistungen Forstbetrieb	1'808.15		8'360		1'014.91	
4120.00	Konzessionen		30'965.00		32'500		39'066.00
4250.14	Verkäufe Mergel		25'356.50		21'000		20'919.70
4320.00	Bestandesveränderung Halb- und Fertigfabrikate		-1'610.35		-9'800		-9'853.70
<b>9</b>	<b>FINANZEN UND STEUERN</b>	<b>180'216.26</b>	<b>195'799.40</b>	<b>148'130</b>	<b>234'130</b>	<b>165'691.12</b>	<b>109'483.35</b>
	Nettoergebnis	15'583.14		86'000			56'207.77
<b>96</b>	<b>Vermögens- und Schuldenverwaltung</b>	<b>121'349.15</b>	<b>195'799.40</b>	<b>148'130</b>	<b>169'950</b>	<b>58'508.20</b>	<b>109'483.35</b>
	Nettoergebnis	74'450.25		21'820		50'975.15	
<b>961</b>	<b>Zinsen</b>		<b>35'146.75</b>		<b>21'400</b>		<b>20'804.40</b>
	Nettoergebnis	35'146.75		21'400		20'804.40	
<b>9610</b>	<b>Zinsen</b>		<b>35'146.75</b>		<b>21'400</b>		<b>20'804.40</b>
<b>9610</b>	<b>Zinsen</b>		<b>35'146.75</b>		<b>21'400</b>		<b>20'804.40</b>
4401.00	Zinsen Forderungen und Kontokorrente (Verzugszinse)		33'146.75		19'400		18'804.40
4451.00	Erträge aus Beteiligungen VV		2'000.00		2'000		2'000.00
<b>963</b>	<b>Liegenschaften des Finanzvermögens</b>	<b>121'349.15</b>	<b>160'652.65</b>	<b>148'130</b>	<b>148'550</b>	<b>58'508.20</b>	<b>88'678.95</b>
	Nettoergebnis	39'303.50		420		30'170.75	
<b>9630</b>	<b>Liegenschaften des Finanzvermögens</b>	<b>121'349.15</b>	<b>160'652.65</b>	<b>148'130</b>	<b>148'550</b>	<b>58'508.20</b>	<b>88'678.95</b>
<b>9630</b>	<b>Liegenschaften des Finanzvermögens</b>	<b>65'038.85</b>	<b>102'424.80</b>	<b>132'320</b>	<b>102'050</b>	<b>24'388.55</b>	<b>77'030.60</b>
3010.00	Löhne Verwaltungs-/Betriebspersonal			1'550			
3050.00	AG-Beiträge AHV, IV, EO, ALV, VK			100			
3052.00	AG-Beiträge an andere Pensionskassen			160			
3053.00	AG-Beiträge an Unfallversicherungen			40			
3054.00	AG-Beiträge an FAK			20			

Rechnung / 31.12.2023

**Erfolgsrechnung**

1.1.2023 - 31.12.2023

Ortsbürgergemeinde

Erfolgsrechnung		Rechnung 2023		Budget 2023		Rechnung 2022	
		Aufwand	Ertrag	Aufwand	Ertrag	Aufwand	Ertrag
3055.00	AG-Beiträge an KTG-Versicherung			20			
3430.00	Baulicher Unterhalt Grundstücke FV	58'108.60		120'350		473.00	
3430.40	Baulicher Unterhalt Gebäude FV			1'000			
3439.10	Ver- und Entsorgung	457.45		650		485.95	
3439.20	Steuern -und Abgaben	150.00		150		150.00	
3439.30	Sachversicherungsprämien	466.65		450		327.15	
3439.40	Dienstleistungen Dritter	530.00				300.00	
3439.50	Honorare externe Berater, Gutachter, Fachexperten	3'789.00					
3441.00	Wertberichtigung Sachanlagen FV					20'439.00	
3612.17	Dienstleistungen Unterhaltsbetrieb	1'537.15		7'830		2'213.45	
4430.00	Pacht- und Mietzinse Liegenschaften FV		16'424.80		16'050		16'220.60
4439.00	Übriger Liegenschaftsertrag FV		86'000.00		86'000		
4443.00	Marktwertanpassungen Liegenschaften						60'810.00
<b>9631</b>	<b>Liegenschaft Parz. 2023, Ittenthal</b>	<b>56'310.30</b>	<b>58'227.85</b>	<b>15'810</b>	<b>46'500</b>	<b>34'119.65</b>	<b>11'648.35</b>
3010.00	Löhne Verwaltungs-/Betriebspersonal	2'585.70		2'210			
3010.09	Erstattung von Lohn Verwaltungs-/Betriebspersonal	-18.20					
3050.00	AG-Beiträge AHV, IV, EO, ALV, VK	166.45		140			
3052.00	AG-Beiträge an andere Pensionskassen	256.10		220			
3053.00	AG-Beiträge an Unfallversicherungen	66.85		60			
3054.00	AG-Beiträge an FAK	37.20		30			
3055.00	AG-Beiträge an KTG-Versicherung	34.20		30			
3430.00	Baulicher Unterhalt Grundstücke FV	802.40					
3430.40	Baulicher Unterhalt Gebäude FV	29'372.90		2'000		8'948.80	
3431.10	Betriebs- und Verbrauchsmaterial	727.10		1'000			
3431.20	Anschaffungen Mobilien	501.35				10'000.00	
3431.30	Unterhalt Mobilien	1'129.80		2'000			
3431.50	Spesenentschädigungen	118.20					
3439.00	Büromaterial, Drucksachen, Publikationen	46.50					
3439.10	Ver- und Entsorgung	17'387.85		6'000		9'476.20	
3439.30	Sachversicherungsprämien	1'749.25		2'120		135.80	
3439.40	Dienstleistungen Dritter	282.50				232.00	
3441.00	Wertberichtigung Sachanlagen FV					4'028.55	
3612.17	Dienstleistungen Unterhaltsbetrieb	1'064.15				1'298.30	
4430.00	Pacht- und Mietzinse Liegenschaften FV		42'830.35		46'500		9'721.90
4439.00	Übriger Liegenschaftsertrag FV		15'397.50				1'926.45

Rechnung / 31.12.2023

**Erfolgsrechnung**

1.1.2023 - 31.12.2023

Ortsbürgergemeinde

<b>Erfolgsrechnung</b>		<b>Rechnung 2023</b>		<b>Budget 2023</b>		<b>Rechnung 2022</b>	
		<b>Aufwand</b>	<b>Ertrag</b>	<b>Aufwand</b>	<b>Ertrag</b>	<b>Aufwand</b>	<b>Ertrag</b>
<b>99</b>	<b>Nicht aufgeteilte Posten</b>	<b>58'867.11</b>			<b>64'180</b>	<b>107'182.92</b>	
	Nettoergebnis		58'867.11	64'180			107'182.92
<b>999</b>	<b>Abschluss</b>	<b>58'867.11</b>			<b>64'180</b>	<b>107'182.92</b>	
	Nettoergebnis		58'867.11	64'180			107'182.92
<b>9990</b>	<b>Abschluss</b>	<b>58'867.11</b>			<b>64'180</b>	<b>107'182.92</b>	
<b>9990</b>	<b>Abschluss</b>	<b>58'867.11</b>			<b>64'180</b>	<b>107'182.92</b>	
9000.00	Ertragsüberschuss Erfolgsrechnung	58'867.11				107'182.92	
9001.00	Aufwandüberschuss Erfolgsrechnung				64'180		



**Kaisten**  
unser Dorf

Ortsbürgergemeinde Rechnung

---

# Erfolgsrechnung

Artengliederung

-Erfolgsrechnung Zusammenzug

-Erfolgsrechnung

**Erfolgsrechnung**

1.1.2023 - 31.12.2023

Erfolgsrechnung Artengliederung Zusammenzug		Rechnung 2023		Budget 2023		Rechnung 2022	
		Aufwand	Ertrag	Aufwand	Ertrag	Aufwand	Ertrag
	<b>ERFOLGSRECHNUNG</b>	<b>990'787.86</b>	<b>990'787.86</b>	<b>926'560</b>	<b>926'560</b>	<b>887'733.23</b>	<b>887'733.23</b>
<b>3</b>	<b>Aufwand</b>	<b>931'920.75</b>		<b>926'560</b>		<b>780'550.31</b>	
30	Personalaufwand	364'569.65		360'570		334'652.90	
31	Sach- + Übriger Betriebsaufwand	342'869.49		305'130		287'384.99	
33	Abschreibungen Verwaltungsvermögen	20'410.00		20'410		20'410.00	
34	Finanzaufwand	118'287.71		137'220		56'118.45	
36	Transferaufwand	85'783.90		103'230		81'983.97	
<b>4</b>	<b>Ertrag</b>		<b>990'787.86</b>		<b>862'380</b>		<b>887'733.23</b>
41	Regalien und Konzessionen		31'013.00		32'540		39'105.00
42	Entgelte		498'289.71		400'530		451'651.26
43	Verschiedene Erträge		2'307.25		-9'800		35'735.10
44	Finanzertrag		198'042.40		172'190		111'626.35
46	Transferertrag		261'135.50		266'920		249'615.52
<b>9</b>	<b>Abschlusskonten</b>	<b>58'867.11</b>			<b>64'180</b>	<b>107'182.92</b>	
90	Abschluss Erfolgsrechnung	58'867.11			64'180	107'182.92	

Rechnung / 31.12.2023

**Erfolgsrechnung**

1.1.2023 - 31.12.2023

Ortsbürgergemeinde

Erfolgsrechnung Artengliederung		Rechnung 2023		Budget 2023		Rechnung 2022	
		Aufwand	Ertrag	Aufwand	Ertrag	Aufwand	Ertrag
	<b>ERFOLGSRECHNUNG</b>	<b>990'787.86</b>	<b>990'787.86</b>	<b>926'560</b>	<b>926'560</b>	<b>887'733.23</b>	<b>887'733.23</b>
<b>3</b>	<b>Aufwand</b>	<b>931'920.75</b>		<b>926'560</b>		<b>780'550.31</b>	
<b>30</b>	<b>Personalaufwand</b>	<b>364'569.65</b>		<b>360'570</b>		<b>334'652.90</b>	
<b>300</b>	<b>Behörden und Kommissionen</b>	<b>4'812.50</b>		<b>5'500</b>		<b>6'592.50</b>	
3000	Löhne, Tag- und Sitzungsgelder	4'812.50		5'500		6'592.50	
<b>301</b>	<b>Löhne des Verwaltungs-+ Betriebspersonal</b>	<b>284'294.90</b>		<b>280'810</b>		<b>263'665.85</b>	
3010	Löhne des Verwaltungs-+ Betriebspersonal	284'294.90		280'810		263'665.85	
<b>305</b>	<b>Arbeitgeberbeiträge</b>	<b>68'083.05</b>		<b>67'010</b>		<b>62'234.55</b>	
3050	AG-Beiträge AHV,IV,EO,ALV VV-Kosten	18'254.35		18'020		16'234.60	
3052	AG-Beiträge an andere Pensionskassen	25'467.70		24'990		23'252.45	
3053	AG-Beiträge an Unfallversicherungen	16'418.65		16'260		17'247.45	
3054	AG-Beiträge an Familienausgleichskasse	4'120.60		4'020		3'626.70	
3055	AG-Beiträge an KK-Taggeldversicherungen	3'821.75		3'720		1'873.35	
<b>309</b>	<b>Übriger Personalaufwand</b>	<b>7'379.20</b>		<b>7'250</b>		<b>2'160.00</b>	
3090	Aus- + Weiterbildung des Personals	5'517.00		5'700		1'060.00	
3099	Übriger Personalaufwand	1'862.20		1'550		1'100.00	
<b>31</b>	<b>Sach- + Übriger Betriebsaufwand</b>	<b>342'869.49</b>		<b>305'130</b>		<b>287'384.99</b>	
<b>310</b>	<b>Material- + Warenaufwand</b>	<b>48'764.45</b>		<b>60'970</b>		<b>48'723.10</b>	
3100	Büromaterial	1'113.70		850		218.25	
3101	Betriebs-, Verbrauchsmaterial	35'246.75		47'000		36'298.55	
3102	Drucksachen, Publikationen	10'820.00		11'530		10'405.80	
3103	Fachliteratur, Zeitschriften	1'584.00		1'590		1'800.50	
<b>311</b>	<b>Nicht aktivierbare Anlagen</b>	<b>11'592.60</b>		<b>12'280</b>		<b>24'571.85</b>	
3111	Apparate, Maschinen, Geräte, Fz, Werkzeug	4'150.65		5'500		5'078.50	
3112	Kleider, Wäsche, Vorhänge	5'670.30		4'800		3'907.70	
3113	Hardware					13'372.40	
3118	Anschaffung von immateriellen Anlagen	1'771.65		1'980		2'213.25	



Rechnung / 31.12.2023

**Erfolgsrechnung**

1.1.2023 - 31.12.2023

Ortsbürgergemeinde

Erfolgsrechnung Artengliederung		Rechnung 2023		Budget 2023		Rechnung 2022	
		Aufwand	Ertrag	Aufwand	Ertrag	Aufwand	Ertrag
<b>312</b>	<b>Ver- und Entsorgung</b>	<b>2'860.50</b>		<b>5'050</b>		<b>3'137.25</b>	
3120	Ver- und Entsorgung	2'860.50		5'050		3'137.25	
<b>313</b>	<b>Dienstleistungen und Honorare</b>	<b>218'542.09</b>		<b>168'050</b>		<b>158'665.90</b>	
3130	Dienstleistungen Dritter	197'898.30		146'200		138'510.65	
3132	Honorare ext. Berater, Gutachter, Fachexp.	8'706.10		8'700		7'605.50	
3133	Informatik-Nutzungsaufwand	2'218.50		2'470		2'494.20	
3134	Sachversicherungsprämien	7'146.19		8'100		7'522.55	
3137	Steuern und Abgaben	2'573.00		2'580		2'533.00	
<b>314</b>	<b>Baulicher Unterhalt</b>	<b>14'496.70</b>		<b>8'000</b>		<b>6'790.60</b>	
3141	Unterhalt Strassen / Verkehrswege	11'143.90		6'500		6'313.40	
3144	Unterhalt Hochbauten	3'352.80		1'500		477.20	
<b>315</b>	<b>Unterhalt Mobilien + immat. Anlagen</b>	<b>20'279.40</b>		<b>24'100</b>		<b>20'282.85</b>	
3151	Apparate, Maschinen, Geräte, Fz, Werkzeug	20'279.40		24'000		20'229.00	
3158	Unterhalt immaterielle Anlagen			100		53.85	
<b>316</b>	<b>Mieten, Leasing, Pachten, Benützungsggeb.</b>	<b>8'910.95</b>		<b>16'680</b>		<b>14'392.65</b>	
3161	Mieten, Benützungskosten Mobilien	8'910.95		16'680		14'392.65	
<b>317</b>	<b>Spesenentschädigungen</b>	<b>6'198.15</b>		<b>9'000</b>		<b>4'561.25</b>	
3170	Reisekosten und Spesen	6'198.15		9'000		4'561.25	
<b>319</b>	<b>Verschiedener Betriebsaufwand</b>	<b>11'224.65</b>		<b>1'000</b>		<b>6'259.54</b>	
3199	Übriger Betriebsaufwand	11'224.65		1'000		6'259.54	
<b>33</b>	<b>Abschreibungen Verwaltungsvermögen</b>	<b>20'410.00</b>		<b>20'410</b>		<b>20'410.00</b>	
<b>330</b>	<b>Abschreibungen Sachanlagen VV</b>	<b>20'410.00</b>		<b>20'410</b>		<b>20'410.00</b>	
3300	Planmässige Abschreibungen Sachanlagen	20'410.00		20'410		20'410.00	
<b>34</b>	<b>Finanzaufwand</b>	<b>118'287.71</b>		<b>137'220</b>		<b>56'118.45</b>	
<b>343</b>	<b>Liegenschaftenaufwand Finanzvermögen</b>	<b>115'619.55</b>		<b>135'720</b>		<b>30'528.90</b>	
3430	Baulicher Unterhalt Liegenschaften FV	88'283.90		123'350		9'421.80	

Rechnung / 31.12.2023

**Erfolgsrechnung**

1.1.2023 - 31.12.2023

Ortsbürgergemeinde

Erfolgsrechnung Artengliederung		Rechnung 2023		Budget 2023		Rechnung 2022	
		Aufwand	Ertrag	Aufwand	Ertrag	Aufwand	Ertrag
3431	Nicht baulicher Unterhalt Liegensch. FV	2'476.45		3'000		10'000.00	
3439	Übriger Liegenschaftsaufwand FV	24'859.20		9'370		11'107.10	
<b>344</b>	<b>Wertberichtigung Anlagen FV</b>					<b>24'467.55</b>	
3441	Wertberichtigung Sachanlagen FV					24'467.55	
<b>349</b>	<b>Verschiedener Finanzaufwand</b>	<b>2'668.16</b>		<b>1'500</b>		<b>1'122.00</b>	
3499	Übriger Finanzaufwand	2'668.16		1'500		1'122.00	
<b>36</b>	<b>Transferaufwand</b>	<b>85'783.90</b>		<b>103'230</b>		<b>81'983.97</b>	
<b>361</b>	<b>Entschädigungen an Gemeinwesen</b>	<b>82'238.90</b>		<b>99'730</b>		<b>72'502.42</b>	
3611	... an den Kanton	30.00		30		30.00	
3612	... an Gemeinden und Gemeindeverbände	82'208.90		99'700		72'472.42	
<b>363</b>	<b>Beiträge an Gemeinwesen und Dritte</b>	<b>3'545.00</b>		<b>3'500</b>		<b>9'481.55</b>	
3636	... an private Organismen ohne Erwerbszweck	3'545.00		3'500		9'481.55	
<b>4</b>	<b>Ertrag</b>		<b>990'787.86</b>		<b>862'380</b>		<b>887'733.23</b>
<b>41</b>	<b>Regalien und Konzessionen</b>		<b>31'013.00</b>		<b>32'540</b>		<b>39'105.00</b>
<b>410</b>	<b>Regalien</b>		<b>48.00</b>		<b>40</b>		<b>39.00</b>
4100	Regalien		48.00		40		39.00
<b>412</b>	<b>Konzessionen</b>		<b>30'965.00</b>		<b>32'500</b>		<b>39'066.00</b>
4120	Konzessionen		30'965.00		32'500		39'066.00
<b>42</b>	<b>Entgelte</b>		<b>498'289.71</b>		<b>400'530</b>		<b>451'651.26</b>
<b>421</b>	<b>Gebühren für Amtshandlungen</b>		<b>500.00</b>				
4210	Gebühren für Amtshandlungen		500.00				
<b>424</b>	<b>Benützungsgebühren und Dienstleistungen</b>		<b>76'975.42</b>		<b>82'700</b>		<b>95'400.30</b>
4240	Benützungsgebühren und Dienstleistungen		76'975.42		82'700		95'400.30
<b>425</b>	<b>Erlös aus Verkäufen</b>		<b>414'753.24</b>		<b>312'600</b>		<b>346'681.26</b>

Rechnung / 31.12.2023

**Erfolgsrechnung**

1.1.2023 - 31.12.2023

Ortsbürgergemeinde

Erfolgsrechnung Artengliederung		Rechnung 2023		Budget 2023		Rechnung 2022	
		Aufwand	Ertrag	Aufwand	Ertrag	Aufwand	Ertrag
4250	Verkäufe		414'753.24		312'600		346'681.26
<b>426</b>	<b>Rückerstattungen</b>		<b>6'061.05</b>		<b>5'230</b>		<b>9'357.90</b>
4260	Rückerstattungen Dritter		6'061.05		5'230		9'357.90
<b>429</b>	<b>Übrige Entgelte</b>						<b>211.80</b>
4290	Übrige Entgelte						211.80
<b>43</b>	<b>Verschiedene Erträge</b>		<b>2'307.25</b>		<b>-9'800</b>		<b>35'735.10</b>
<b>432</b>	<b>Bestandesveränderung</b>		<b>2'307.25</b>		<b>-9'800</b>		<b>35'735.10</b>
4320	Bestandesveränderung Halb- und Fertigfabrikate		2'307.25		-9'800		35'735.10
<b>44</b>	<b>Finanzertrag</b>		<b>198'042.40</b>		<b>172'190</b>		<b>111'626.35</b>
<b>440</b>	<b>Zinsertrag</b>		<b>33'146.75</b>		<b>19'400</b>		<b>18'804.40</b>
4401	Zinsen Forderungen und Kontokorrente		33'146.75		19'400		18'804.40
<b>443</b>	<b>Liegenschaftsertrag FV</b>		<b>160'652.65</b>		<b>148'550</b>		<b>27'868.95</b>
4430	Pacht- und Mietzinse Liegenschaften FV		59'255.15		62'550		25'942.50
4439	Übriger Liegenschaftenertrag FV		101'397.50		86'000		1'926.45
<b>444</b>	<b>Wertberichtigungen Anlagen FV</b>						<b>60'810.00</b>
4443	Marktwertanpassungen Liegenschaften						60'810.00
<b>445</b>	<b>Finanzertrag aus Darleh/Beteiligungen VV</b>		<b>2'000.00</b>		<b>2'000</b>		<b>2'000.00</b>
4451	Erträge aus Beteiligungen VV		2'000.00		2'000		2'000.00
<b>447</b>	<b>Liegenschaftenertrag VV</b>		<b>2'243.00</b>		<b>2'240</b>		<b>2'143.00</b>
4470	Pacht- und Mietzinse Liegenschaften VV		2'243.00		2'240		2'143.00
<b>46</b>	<b>Transferertrag</b>		<b>261'135.50</b>		<b>266'920</b>		<b>249'615.52</b>
<b>461</b>	<b>Entschädigungen von Gemeinwesen</b>		<b>148'895.95</b>		<b>166'700</b>		<b>146'492.12</b>
4612	... von Gemeinden + Gemeindeverbänden		148'895.95		166'700		146'492.12
<b>463</b>	<b>Beiträge von Gemeinwesen und Dritten</b>		<b>112'064.15</b>		<b>100'150</b>		<b>102'894.75</b>

Rechnung / 31.12.2023

**Erfolgsrechnung**

1.1.2023 - 31.12.2023

Ortsbürgergemeinde

Erfolgsrechnung Artengliederung		Rechnung 2023		Budget 2023		Rechnung 2022	
		Aufwand	Ertrag	Aufwand	Ertrag	Aufwand	Ertrag
4631	... vom Kanton		112'064.15		100'150		102'894.75
<b>469</b>	<b>Übriger Transferertrag</b>		<b>175.40</b>		<b>70</b>		<b>228.65</b>
4699	Rückverteilungen		175.40		70		228.65
<b>9</b>	<b>Abschlusskonten</b>	<b>58'867.11</b>		<b>64'180</b>		<b>107'182.92</b>	
<b>90</b>	<b>Abschluss Erfolgsrechnung</b>	<b>58'867.11</b>		<b>64'180</b>		<b>107'182.92</b>	
<b>900</b>	<b>Ertragsüberschuss Erfolgsrechnung</b>	<b>58'867.11</b>		<b>64'180</b>		<b>107'182.92</b>	
9000	Ertragsüberschuss Erfolgsrechnung	58'867.11				107'182.92	
9001	Aufwandüberschuss Erfolgsrechnung			64'180			



**Kaisten**  
unser Dorf

Ortsbürgergemeinde Rechnung

---

# Investitionsrechnung

Funktionale Gliederung

-Investitionsrechnung Zusammenzug

-Investitionsrechnung

**Investitionsrechnung**

Rechnung / 31.12.2023

1.1.2023 - 31.12.2023

Ortsbürgergemeinde

Nummer	Investitionsrechnung Zusammenzug	Rechnung 2023		Budget 2023		Rechnung 2022	
		Ausgaben	Einnahmen	Ausgaben	Einnahmen	Ausgaben	Einnahmen
	<b>Investitionsrechnung</b>					<b>5'000.00</b>	<b>5'000.00</b>
<b>8</b>	<b>VOLKSWIRTSCHAFT</b> Nettoergebnis					5'000.00	<b>5'000.00</b>
<b>9</b>	<b>FINANZEN</b> Nettoergebnis					<b>5'000.00</b>	5'000.00

**Investitionsrechnung**

Rechnung / 31.12.2023

1.1.2023 - 31.12.2023

Ortsbürgergemeinde

Nummer	Investitionsrechnung	Rechnung 2023		Budget 2023		Rechnung 2022	
		Ausgaben	Einnahmen	Ausgaben	Einnahmen	Ausgaben	Einnahmen
<b>I</b>	<b>Investitionsrechnung</b>					<b>5'000.00</b>	<b>5'000.00</b>
<b>8</b>	<b>VOLKSWIRTSCHAFT</b>						<b>5'000.00</b>
	Nettoergebnis					5'000.00	
<b>82</b>	<b>Forstwirtschaft</b>						<b>5'000.00</b>
	Nettoergebnis					5'000.00	
<b>820</b>	<b>Forstwirtschaft</b>						<b>5'000.00</b>
	Nettoergebnis					5'000.00	
<b>8200</b>	<b>Forstwirtschaft</b>						<b>5'000.00</b>
6050.01	OBG Waldverkäufe						5'000.00
<b>9</b>	<b>FINANZEN</b>					<b>5'000.00</b>	
	Nettoergebnis						5'000.00
<b>99</b>	<b>Nicht aufgeteilte Posten</b>					<b>5'000.00</b>	
	Nettoergebnis						5'000.00
<b>999</b>	<b>Abschluss</b>					<b>5'000.00</b>	
	Nettoergebnis						5'000.00
<b>9990</b>	<b>Abschluss</b>					<b>5'000.00</b>	
5900.00	Passivierte Einnahmen allg. Haushalt					5'000.00	



**Kaisten**  
unser Dorf

Ortsbürgergemeinde Rechnung

---

# Investitionsrechnung

Artengliederung

-Investitionsrechnung Zusammenzug

-Investitionsrechnung



**Investitionsrechnung**

Rechnung / 31.12.2023

1.1.2023 - 31.12.2023

Ortsbürgergemeinde

Nummer	Investitionsrechnung Artengliederung Zusammenzug	Rechnung 2023		Budget 2023		Rechnung 2022	
		Ausgaben	Einnahmen	Ausgaben	Einnahmen	Ausgaben	Einnahmen
	<b>INVESTITIONSRECHNUNG</b>					<b>5'000.00</b>	<b>5'000.00</b>
<b>5</b>	<b>Investitionsausgaben</b>					<b>5'000.00</b>	
59	Übertrag an Bilanz					5'000.00	
<b>6</b>	<b>Investitionseinnahmen</b>						<b>5'000.00</b>
60	Abgang von Sachanlagen						5'000.00

**Investitionsrechnung**

Rechnung / 31.12.2023

1.1.2023 - 31.12.2023

Ortsbürgergemeinde

Nummer	Investitionsrechnung Artengliederung	Rechnung 2023		Budget 2023		Rechnung 2022	
		Ausgaben	Einnahmen	Ausgaben	Einnahmen	Ausgaben	Einnahmen
	<b>INVESTITIONSRECHNUNG</b>					<b>5'000.00</b>	<b>5'000.00</b>
<b>5</b>	<b>Investitionsausgaben</b>					<b>5'000.00</b>	
<b>59</b>	<b>Übertrag an Bilanz</b>					<b>5'000.00</b>	
<b>590</b>	<b>Passivierungen</b>					<b>5'000.00</b>	
5900	Passivierte Einnahmen					5'000.00	
<b>6</b>	<b>Investitionseinnahmen</b>						<b>5'000.00</b>
<b>60</b>	<b>Abgang von Sachanlagen</b>						<b>5'000.00</b>
<b>605</b>	<b>Abgang von Waldungen</b>						<b>5'000.00</b>
6050	Abgang von Waldungen						5'000.00



**Kaisten**  
unser Dorf

Ortsbürgergemeinde Rechnung

---

## Bilanz

-Bilanz Zusammenzug

-Bilanz

**Bilanz**

Rechnung / 31.12.2023

1.1.2023 - 31.12.2023

Ortsbürgergemeinde

Nummer	Bilanz Zusammenzug	01.01.2023	Zuwachs	Abgang	31.12.2023
	<b>AKTIVEN</b>	<b>10'800'600.79</b>	<b>2'281'378.46</b>	<b>2'268'394.75</b>	<b>10'813'584.50</b>
10	Finanzvermögen	5'781'032.49	2'281'378.46	2'247'984.75	5'814'426.20
14	Verwaltungsvermögen	5'019'568.30		20'410.00	4'999'158.30
	<b>PASSIVEN</b>	<b>10'800'600.79</b>	<b>1'136'490.83</b>	<b>1'123'507.12</b>	<b>10'813'584.50</b>
20	Fremdkapital	147'763.05	970'440.80	1'016'324.20	101'879.65
29	Eigenkapital	10'652'837.74	166'050.03	107'182.92	10'711'704.85

**Bilanz**

Rechnung / 31.12.2023

1.1.2023 - 31.12.2023

Ortsbürgergemeinde

Nummer	Bilanz	01.01.2023	Zuwachs	Abgang	31.12.2023
	<b>AKTIVEN</b>	<b>10'800'600.79</b>	<b>2'281'378.46</b>	<b>2'268'394.75</b>	<b>10'813'584.50</b>
<b>10</b>	<b>Finanzvermögen</b>	<b>5'781'032.49</b>	<b>2'281'378.46</b>	<b>2'247'984.75</b>	<b>5'814'426.20</b>
<b>101</b>	<b>Forderungen</b>	<b>3'007'810.89</b>	<b>1'496'818.06</b>	<b>1'800'195.05</b>	<b>2'704'433.90</b>
<b>1010</b>	<b>Forderungen aus Lieferungen/L Dritten</b>	<b>74'286.45</b>	<b>449'645.45</b>	<b>417'816.95</b>	<b>106'114.95</b>
<b>10100</b>	<b>Forderungen aus Lieferungen + Leistungen</b>	<b>74'286.45</b>	<b>449'645.45</b>	<b>417'816.95</b>	<b>106'114.95</b>
10100.01	Forderungen Sammelkonto	74'286.45	449'645.45	417'816.95	106'114.95
<b>1011</b>	<b>Kontokorrente mit Dritten</b>	<b>2'933'342.84</b>	<b>872'242.91</b>	<b>1'207'266.80</b>	<b>2'598'318.95</b>
<b>10110</b>	<b>Kontokorrente mit Dritten</b>	<b>2'933'342.84</b>	<b>872'242.91</b>	<b>1'207'266.80</b>	<b>2'598'318.95</b>
10110.01	Kontokorrent EG	2'933'342.84	872'242.91	1'207'266.80	2'598'318.95
<b>1015</b>	<b>Interne Kontokorrente</b>		<b>174'929.70</b>	<b>174'929.70</b>	
<b>10155</b>	<b>Weitere Abrechnungskonten</b>		<b>174'929.70</b>	<b>174'929.70</b>	
10155.02	Abrechnungskonto Umbuchungen MWST-Konten		157'645.35	157'645.35	
10155.81	Abrechnungskonto Forstbetrieb Jura-Rhein		17'284.35	17'284.35	
<b>1019</b>	<b>Übrige Forderungen</b>	<b>181.60</b>		<b>181.60</b>	
<b>10191</b>	<b>Guthaben bei Sozialversicherungen</b>	<b>181.60</b>		<b>181.60</b>	
10191.03	Guthaben UVG	181.60		181.60	
<b>104</b>	<b>Aktive Rechnungsabgrenzungen</b>	<b>39'312.90</b>	<b>277'269.30</b>	<b>39'312.90</b>	<b>277'269.30</b>
<b>1041</b>	<b>Sach- und übriger</b>		<b>90.60</b>		<b>90.60</b>
<b>10410</b>	<b>RA Sach- und übriger Betriebsaufwand</b>		<b>90.60</b>		<b>90.60</b>
10410.01	RA Sach- und übr. Betriebsaufwand (SG 31)		90.60		90.60
<b>1043</b>	<b>Transfers der Erfolgsrechnung</b>		<b>4'118.15</b>		<b>4'118.15</b>

**Bilanz**

Rechnung / 31.12.2023

1.1.2023 - 31.12.2023

Ortsbürgergemeinde

Nummer	Bilanz	01.01.2023	Zuwachs	Abgang	31.12.2023
<b>10430</b>	<b>RA Transfers der Erfolgsrechnung</b>		<b>4'118.15</b>		<b>4'118.15</b>
10430.01	RA Transfer Erfolgsrechnung (SG 36-37, 46-47)		4'118.15		4'118.15
<b>1044</b>	<b>Finanzaufwand / Finanzertrag</b>	<b>246.90</b>		<b>246.90</b>	
<b>10440</b>	<b>RA Finanzaufwand / Finanzertrag</b>	<b>246.90</b>		<b>246.90</b>	
10440.01	RA Finanzaufwand / Finanzertrag (SG 34, 44)	246.90		246.90	
<b>1045</b>	<b>Übriger betrieblicher Ertrag</b>	<b>39'066.00</b>	<b>35'423.55</b>	<b>39'066.00</b>	<b>35'423.55</b>
<b>10450</b>	<b>RA übriger betrieblicher Ertrag</b>	<b>39'066.00</b>	<b>35'423.55</b>	<b>39'066.00</b>	<b>35'423.55</b>
10450.01	RA Übriger betr. Ertrag (SG 41, 42, 43)	39'066.00	35'423.55	39'066.00	35'423.55
<b>1046</b>	<b>Aktive Rechnungsabgrenz. IR</b>		<b>237'637.00</b>		<b>237'637.00</b>
<b>10460</b>	<b>RA aktive Rechnungsabrenzungen</b>		<b>237'637.00</b>		<b>237'637.00</b>
10460.01	RA Investitionsrechnung		237'637.00		237'637.00
<b>106</b>	<b>Vorräte und angefangene Arbeiten</b>	<b>113'601.70</b>	<b>10'877.00</b>	<b>8'569.75</b>	<b>115'908.95</b>
<b>1060</b>	<b>Vorräte</b>	<b>113'601.70</b>	<b>10'877.00</b>	<b>8'569.75</b>	<b>115'908.95</b>
<b>10600</b>	<b>Vorräte allgemeiner Haushalt</b>	<b>113'601.70</b>	<b>10'877.00</b>	<b>8'569.75</b>	<b>115'908.95</b>
10600.02	Vorrat Brennholz		2'445.00		2'445.00
10600.03	Vorrat Schnitzelholz	55'463.80		3'879.40	51'584.40
10600.04	Vorrat Mergel	51'994.90		1'610.35	50'384.55
10600.05	Vorrat Nadelstammholz (Grün)	4'700.00		3'080.00	1'620.00
10600.06	Vorrat Nadelstammholz (Käfer)		3'975.00		3'975.00
10600.07	Vorrat Industrieholz	1'443.00	4'457.00		5'900.00
<b>108</b>	<b>Sachanlagen FV</b>	<b>2'620'307.00</b>	<b>496'414.10</b>	<b>399'907.05</b>	<b>2'716'814.05</b>
<b>1080</b>	<b>Grundstücke FV</b>	<b>1'983'705.00</b>		<b>303'400.00</b>	<b>1'680'305.00</b>
<b>10800</b>	<b>Grundstücke FV</b>	<b>1'983'705.00</b>		<b>303'400.00</b>	<b>1'680'305.00</b>
10800.01	Grundstücke FV	1'983'705.00		303'400.00	1'680'305.00

**Bilanz**

Rechnung / 31.12.2023

1.1.2023 - 31.12.2023

Ortsbürgergemeinde

Nummer	Bilanz	01.01.2023	Zuwachs	Abgang	31.12.2023
<b>1084</b>	<b>Gebäude FV</b>	<b>636'602.00</b>	<b>496'414.10</b>	<b>96'507.05</b>	<b>1'036'509.05</b>
<b>10840</b>	<b>Gebäude FV</b>	<b>636'602.00</b>	<b>496'414.10</b>	<b>96'507.05</b>	<b>1'036'509.05</b>
10840.01	Gebäude FV	636'602.00	399'907.05		1'036'509.05
10840.02	Hindernisfreie Toilettenanlage Restaurant Sonne Ittenthal		96'507.05	96'507.05	
<b>14</b>	<b>Verwaltungsvermögen</b>	<b>5'019'568.30</b>		<b>20'410.00</b>	<b>4'999'158.30</b>
<b>140</b>	<b>Sachanlagen VV</b>	<b>4'968'567.30</b>		<b>20'410.00</b>	<b>4'948'157.30</b>
<b>1400</b>	<b>Grundstücke VV</b>	<b>71'808.00</b>			<b>71'808.00</b>
<b>14000</b>	<b>Grundstücke allgemeiner Haushalt</b>	<b>71'808.00</b>			<b>71'808.00</b>
14000.01	Grundstücke allgemeiner Haushalt	71'808.00			71'808.00
<b>1404</b>	<b>Hochbauten</b>	<b>139'451.20</b>		<b>9'296.00</b>	<b>130'155.20</b>
<b>14040</b>	<b>Hochbauten allgemeiner Haushalt</b>	<b>1.00</b>			<b>1.00</b>
14040.01	Hochbauten allgemeiner Haushalt	1.00			1.00
<b>14049</b>	<b>Hochbauten Waldwirtschaft</b>	<b>139'450.20</b>		<b>9'296.00</b>	<b>130'154.20</b>
14049.01	Hochbauten Waldwirtschaft	325'372.70			325'372.70
14049.99	WB Hochbauten Waldwirtschaft	-185'922.50		9'296.00	-195'218.50
<b>1405</b>	<b>Waldungen</b>	<b>4'690'621.15</b>			<b>4'690'621.15</b>
<b>14050</b>	<b>Waldungen allgemeiner Haushalt</b>	<b>4'690'621.15</b>			<b>4'690'621.15</b>
14050.01	Waldungen allgemeiner Haushalt	4'690'621.15			4'690'621.15
<b>1406</b>	<b>Mobilien VV</b>	<b>66'686.95</b>		<b>11'114.00</b>	<b>55'572.95</b>
<b>14060</b>	<b>Mobilien allgemeiner Haushalt</b>	<b>66'686.95</b>		<b>11'114.00</b>	<b>55'572.95</b>
14060.01	Mobilien, Ausstattung, Fahrzeuge	575'981.05			575'981.05
14060.99	WB Mobilien, Ausstattung, Fahrzeuge	-509'294.10		11'114.00	-520'408.10
<b>142</b>	<b>Immaterielle Anlagen</b>	<b>1.00</b>			<b>1.00</b>

**Bilanz**

Rechnung / 31.12.2023

1.1.2023 - 31.12.2023

Ortsbürgergemeinde

Nummer	Bilanz	01.01.2023	Zuwachs	Abgang	31.12.2023
<b>1429</b>	<b>Übrige immaterielle Anlagen</b>	<b>1.00</b>			<b>1.00</b>
<b>14290</b>	<b>Übrige immaterielle Anlagen allgemeiner Haushalt</b>	<b>1.00</b>			<b>1.00</b>
14290.01	Übrige immaterielle Anlagen allgemeiner	29'687.40			29'687.40
14290.99	WB übrige immaterielle Anlagen allgemein	-29'686.40			-29'686.40
<b>145</b>	<b>Beteiligungen, Grundkapitalien</b>	<b>51'000.00</b>			<b>51'000.00</b>
<b>1455</b>	<b>Beteiligungen an private Unternehmungen</b>	<b>51'000.00</b>			<b>51'000.00</b>
<b>14550</b>	<b>Beteiligungen an priv. Unternehmungen allg. HH</b>	<b>51'000.00</b>			<b>51'000.00</b>
14550.02	Aktien Raurica Waldholz AG	50'000.00			50'000.00
14550.04	Aktien Aargo-Holz AG	1'000.00			1'000.00



**Bilanz**

Rechnung / 31.12.2023

1.1.2023 - 31.12.2023

Ortsbürgergemeinde

Nummer	Bilanz	01.01.2023	Zuwachs	Abgang	31.12.2023
	<b>PASSIVEN</b>	<b>10'800'600.79</b>	<b>1'136'490.83</b>	<b>1'123'507.12</b>	<b>10'813'584.50</b>
<b>20</b>	<b>Fremdkapital</b>	<b>147'763.05</b>	<b>970'440.80</b>	<b>1'016'324.20</b>	<b>101'879.65</b>
<b>200</b>	<b>Laufende Verbindlichkeiten</b>	<b>144'160.00</b>	<b>967'052.35</b>	<b>1'012'721.15</b>	<b>98'491.20</b>
<b>2000</b>	<b>... aus Lieferungen/Leistungen von Dritt</b>	<b>44'604.35</b>	<b>922'817.55</b>	<b>881'974.75</b>	<b>85'447.15</b>
<b>20000</b>	<b>... aus Lieferungen/Leistungen von Dritt</b>	<b>44'604.35</b>	<b>817'008.90</b>	<b>776'166.10</b>	<b>85'447.15</b>
20000.01	Kreditoren ABACUS	44'604.35	817'008.90	776'166.10	85'447.15
<b>20001</b>	<b>Kreditoren Sozial- und Personalversicherungen</b>		<b>105'808.65</b>	<b>105'808.65</b>	
20001.00	Abrechnungskonto SVA		40'865.75	40'865.75	
20001.02	Abrechnungskonto BVG		43'956.00	43'956.00	
20001.03	Abrechnungskonto UVG		16'770.70	16'770.70	
20001.05	Abrechnungskonto KTG		4'216.20	4'216.20	
<b>2002</b>	<b>Steuern</b>	<b>13'555.65</b>	<b>44'234.80</b>	<b>44'746.40</b>	<b>13'044.05</b>
<b>20022</b>	<b>Steuerschulden MWST</b>	<b>13'555.65</b>	<b>44'234.80</b>	<b>44'746.40</b>	<b>13'044.05</b>
20022.51	MWST-Umsatzsteuer Forst		22'117.40	22'117.40	
20022.80	MWST Abrechnungskonto	13'555.65	22'117.40	22'629.00	13'044.05
<b>2003</b>	<b>Erhaltene Anzahlungen von Dritten</b>	<b>86'000.00</b>		<b>86'000.00</b>	
<b>20030</b>	<b>Erhaltene Anzahlungen von Dritten</b>	<b>86'000.00</b>		<b>86'000.00</b>	
20030.03	Versicherungsleistungen: Trotte (Vorauszahlung)	86'000.00		86'000.00	
<b>204</b>	<b>Passive Rechnungsabgrenzung</b>	<b>3'603.05</b>	<b>3'388.45</b>	<b>3'603.05</b>	<b>3'388.45</b>
<b>2041</b>	<b>Sach- und übriger</b>	<b>826.55</b>	<b>853.45</b>	<b>826.55</b>	<b>853.45</b>
<b>20410</b>	<b>RA Sach- und übriger Betriebsaufwand</b>	<b>826.55</b>	<b>853.45</b>	<b>826.55</b>	<b>853.45</b>
20410.01	RA Sach- und übr. Betriebsaufwand (SG 31)	826.55	853.45	826.55	853.45
<b>2043</b>	<b>Transfers der Erfolgsrechnung</b>	<b>36.50</b>		<b>36.50</b>	

**Bilanz**

Rechnung / 31.12.2023

1.1.2023 - 31.12.2023

Ortsbürgergemeinde

Nummer	Bilanz	01.01.2023	Zuwachs	Abgang	31.12.2023
<b>20430</b>	<b>RA Transfers der Erfolgsrechnung</b>	<b>36.50</b>		<b>36.50</b>	
20430.01	RA Transfers Erfolgsrechnung (SG 36-37, 46-47)	36.50		36.50	
<b>2044</b>	<b>Finanzaufwand / Finanzertrag</b>	<b>2'740.00</b>	<b>2'320.00</b>	<b>2'740.00</b>	<b>2'320.00</b>
<b>20440</b>	<b>RA Finanzaufwand / Finanzertrag</b>	<b>2'740.00</b>	<b>2'320.00</b>	<b>2'740.00</b>	<b>2'320.00</b>
20440.01	RA Finanzaufwand/Finanzertrag (SG 34, 44)	2'740.00	2'320.00	2'740.00	2'320.00
<b>2046</b>	<b>Passive Rechnungsabgrenzung IR</b>		<b>215.00</b>		<b>215.00</b>
<b>20460</b>	<b>RA passive Rechnungsabgrenzung</b>		<b>215.00</b>		<b>215.00</b>
20460.01	RA Investitionsrechnung (SG 5, 6)		215.00		215.00
<b>29</b>	<b>Eigenkapital</b>	<b>10'652'837.74</b>	<b>166'050.03</b>	<b>107'182.92</b>	<b>10'711'704.85</b>
<b>295</b>	<b>Aufwertungsreserve</b>	<b>4'308'436.00</b>			<b>4'308'436.00</b>
<b>2950</b>	<b>Aufwertungsreserve</b>	<b>4'308'436.00</b>			<b>4'308'436.00</b>
<b>29500</b>	<b>Aufwertungsreserve allgemeiner Haushalt</b>	<b>4'308'436.00</b>			<b>4'308'436.00</b>
29500.02	Aufwertungsreserve VV aus Grundstücksneubewertung	4'308'436.00			4'308'436.00
<b>299</b>	<b>Bilanzüberschuss/-fehlbetrag</b>	<b>6'344'401.74</b>	<b>166'050.03</b>	<b>107'182.92</b>	<b>6'403'268.85</b>
<b>2990</b>	<b>Jahresergebnis</b>	<b>107'182.92</b>	<b>58'867.11</b>	<b>107'182.92</b>	<b>58'867.11</b>
<b>29900</b>	<b>Jahresergebnis</b>	<b>107'182.92</b>	<b>58'867.11</b>	<b>107'182.92</b>	<b>58'867.11</b>
29900.01	Jahresergebnis	107'182.92	58'867.11	107'182.92	58'867.11
<b>2999</b>	<b>Kumulierte Ergebnisse der Vorjahre</b>	<b>6'237'218.82</b>	<b>107'182.92</b>		<b>6'344'401.74</b>
<b>29990</b>	<b>Kumulierte Ergebnisse der Vorjahre</b>	<b>6'237'218.82</b>	<b>107'182.92</b>		<b>6'344'401.74</b>
29990.01	Kumulierte Ergebnisse der Vorjahre	6'237'218.82	107'182.92		6'344'401.74



**Kaisten**  
unser Dorf

Ortsbürgergemeinde Rechnung

---

# Geldflussrechnung

## GELDFLUSSRECHNUNG

### Ortsbürgergemeinde Kaisten

	2023	2022
	CHF	CHF
<b>Bezeichnung</b>		
Ergebnis Erfolgsrechnung ohne Spezialfinanzierung (+ = Ertragsüberschuss / - = Aufwandüberschuss)	58'867.11	107'182.92
Abschreibungen von Verwaltungsvermögen und Investitionsbeiträgen	20'410.00	20'410.00
Abtragung Bilanzfehlbetrag	0.00	0.00
Wertberichtigungen auf Darlehen und Beteiligungen	0.00	0.00
Auflösung passivierte Investitionsbeiträge (-)	0.00	0.00
Entnahme (-) aus Aufwertungsreserve	0.00	0.00
Realisierte Kursverluste (+) und Gewinne (-) / Wertberichtigungen Anlagen FV	0.00	-40'371.00
Aufwertung VV (-)	0.00	0.00
Abnahme (+) / Zunahme (-) von Forderungen	-31'646.90	-23'577.55
Abnahme (+) / Zunahme (-) von aktiven Rechnungsabgrenzungen	-319.40	7'083.00
Abnahme (+) / Zunahme (-) von Vorräten	-2'307.25	-35'735.10
Abnahme (-) / Zunahme (+) von laufenden Verbindlichkeiten	-45'668.80	69'682.50
Abnahme (-) / Zunahme (+) von passiven Rechnungsabgrenzungen	-429.60	2'784.85
Abnahme (-) / Zunahme (+) von kurzfristigen Rückstellungen	0.00	0.00
Abnahme (-) / Zunahme (+) von langfristigen Rückstellungen	0.00	0.00
Abnahme (-) / Zunahme (+) von Fonds im Eigenkapital	0.00	0.00
Abnahme (-) / Zunahme (+) von Legaten und Stiftungen ohne eigene Rechtspersönlichkeit im EK	0.00	0.00
Abnahme (-) / Zunahme (+) von Rücklagen der Globalbudgetbereiche	0.00	0.00
Abnahme (-) / Zunahme (+) von Vorfinanzierungen	0.00	0.00
<b>Geldfluss aus operativer Tätigkeit</b>	<b>-1'094.84</b>	<b>107'459.62</b>
<b>Geldfluss aus Investitions- und Anlagentätigkeit</b>		
Liquiditätswirksame Einnahmen (+) der Investitionsrechnung (exkl. Darlehen/Beteiligungen)	-237'637.00	5'000.00
Liquiditätswirksame Ausgaben (-) der Investitionsrechnung (exkl. Darlehen/Beteiligungen)	215.00	0.00
Rückzahlung bzw. Verkauf (+) von Darlehen und Beteiligungen, Grundkapitalien VV	0.00	0.00
Vergabe bzw. Kauf (-) von Darlehen und Beteiligungen, Grundkapitalien VV	0.00	0.00
<b>Geldfluss aus Investitionstätigkeit ins Verwaltungsvermögen</b>	<b>-237'422.00</b>	<b>5'000.00</b>
Verkauf (+) von Sachanlagen FV	0.00	0.00
Kauf (-) / Investitionen (-) von Sachanlagen FV	-96'507.05	-940'000.00
Zunahme (-) / Abnahme (+) von Kontokorrenten (aktive) mit Dritten	0.00	0.00
Verkauf (+) von Finanzanlagen FV	0.00	0.00
Kauf (-) von Finanzanlagen FV	0.00	0.00
<b>Geldfluss aus Anlagentätigkeit ins Finanzvermögen</b>	<b>-96'507.05</b>	<b>-940'000.00</b>
<b>Geldfluss aus Investitions- und Anlagentätigkeit</b>	<b>-333'929.05</b>	<b>-935'000.00</b>
<b>Geldfluss aus Finanzierungstätigkeit</b>		
Abnahme (-) / Zunahme (+) von Kontokorrenten (passive) mit Dritten	0.00	0.00
Aufnahme (+) von Finanzverbindlichkeiten	0.00	0.00
Rückzahlung (-) von Finanzverbindlichkeiten	0.00	0.00
Abnahme (-) / Zunahme (+) von Verbindlichkeiten gegenüber Fonds im Fremdkapital	0.00	0.00
Zunahme (+) von Legaten und Stiftungen ohne eigene Rechtspersönlichkeit im EK	0.00	0.00
<b>Geldfluss aus Finanzierungstätigkeit</b>	<b>0.00</b>	<b>0.00</b>
<b>Total Geldfluss</b>	<b>-335'023.89</b>	<b>-827'540.38</b>
Bestand Flüssige Mittel inkl. Kontokorrent Einwohnergemeinde 1.1.	2'933'342.84	3'760'883.22
<b>Bestand Flüssige Mittel inkl. Kontokorrent Einwohnergemeinde 31.12.</b>	<b>2'598'318.95</b>	<b>2'933'342.84</b>
Kontrollrechnung Differenz Geldfluss	0.00	0.00



**Kaisten**  
unser Dorf

Ortsbürgergemeinde Rechnung

---

# Anhang zur Jahresrechnung

Eigenkapitalnachweis

## EIGENKAPITALNACHWEIS JAHRESRECHNUNG 2023

ORTSBÜRGERGEMEINDE 5082 KAISTEN

	Verpflichtungen bzw. Vorschüsse gegenüber Spezialfinanzierungen	Fonds	Rücklagen der Globalbudget- bereiche	Vorfinanzierungen	Aufwertungsreserve VV	Marktwert- und Wertschwankungs- reserve Finanzvermögen	Bilanzüberschuss / -fehlbetrag	Eigenkapital (Total)
	290	291	292	293	295	296	299	29
<b>Bestand per 01.01.</b>	<b>0.00</b>	<b>0.00</b>	<b>0.00</b>	<b>0.00</b>	<b>4'308'436.00</b>	<b>0.00</b>	<b>6'344'401.74</b>	<b>10'652'837.74</b>
Einlagen in Spezialfinanzierungen EK 3510								0.00
Entnahmen aus Spezialfinanzierungen des EK 4510								0.00
Einlagen in Fonds des EK 3511								0.00
Entnahmen aus Fonds EK 4511								0.00
Einlagen in Legate und Stiftungen ohne eigene Rechtspersönlichkeit im EK 3512								0.00
Entnahmen Legate und Stiftungen ohne eigene Rechtspersönlichkeit im EK 4512								0.00
Einlagen in Rücklagen der Globalbudgetbereiche 3892								0.00
Entnahmen aus Rücklagen der Globalbudgetbereiche 4892								0.00
Einlagen in Vorfinanzierungen des EK 3893								0.00
Entnahmen aus Vorfinanzierungen des EK 4893								0.00
Entnahmen aus Aufwertungsreserve 4895								0.00
Einlagen in die Marktwert und Wertschwankungsreserve des EK 3896								0.00
Entnahmen aus der Marktwert und Wertschwankungsreserve des EK 4896								0.00
Abtragung Bilanzfehlbetrag 3899								0.00
Umbuchungen innerhalb des Eigenkapital (manuelle Erfassung)								0.00
								0.00
Jahresergebnis 90							58'867.11	58'867.11
<b>Bestand per 31.12.</b>	<b>0.00</b>	<b>0.00</b>	<b>0.00</b>	<b>0.00</b>	<b>4'308'436.00</b>	<b>0.00</b>	<b>6'403'268.85</b>	<b>10'711'704.85</b>



**Kaisten**  
unser Dorf

Ortsbürgergemeinde Rechnung

---

# Anhang zur Jahresrechnung

Rückstellungsspiegel

**RÜCKSTELLUNGSSPIEGEL 2023**

**ORTSBÜRGERGEMEINDE 5082 KAISTEN**

	Kurzfristige Rückstellungen aus Mehrleistungen des Personals	Übrige kurzfristige Rückstellungen	Total Sachgruppen
	2050	2059	205x / 208x
Bestand per 01.01.	-	-	-
Bildungen (inkl. Erhöhungen)	-	-	-
Verwendungen / Auflösung	-	-	-
Bestand per 31.12.	-	-	-

Kommentar zu den wichtigsten Positionen:

**- Im Jahr 2023 wurden bei der Ortsbürgergemeinde Kaisten weder Rückstellungen gebildet noch aufgelöst -**





**Kaisten**  
unser Dorf

Ortsbürgergemeinde Rechnung

---

# Anhang zur Jahresrechnung

Kreditkontrolle

**Kreditkontrolle**

Verpflichtungskredite Erfolgsrechnung / Finanzvermögen Beschluss Instanz & Datum	Kreditbetrag	Kumulierte Investitionen bis 31.12.2022	Rechnung 2023		Budget 2023		Verfügbarer Restkredit
			Ausgaben	Einnahmen	Ausgaben	Einnahmen	
Bau einer hindernisfreien Toilettenanlage bei LIG Nr. 2023 Hauptstrasse, Ittenthal (Restaurant Sonne) Kto. 10840.02 GV 24.06.2022 / Fr. 30'000	30'000.00	0.00	96'507.05	0.00	30'000.00	0.00	0.00
<b>TOTAL</b>		<b>0.00</b>	<b>96'507.05</b>	<b>0.00</b>	<b>30'000.00</b>	<b>0.00</b>	<b>0.00</b>



**Kaisten**  
unser Dorf

Ortsbürgergemeinde Rechnung

---

# Anhang zur Jahresrechnung

Anlagespiegel

-Anlagespiegel Zusammenzug

-Anlagespiegel Zusammenzug nach Arten/Kategorie

## Anlagenspiegel Zusammenzug

Geschäftsbereich 2  
1.1.2023 - 31.12.2023  
FIBU, Geschäftsjahr 2023, Istzahlen  
Gemeinde Kaisten

AnlageNr	Bezeichnung	Vortrag	Anschaffungs- und Herstellkosten			31.12.2023	Zuschreibung Geschäftsjahr	Kumulierte Abschreibung	Buchwert 31.12.2023	Abschreibung Geschäftsjahr
			Zugang	Abgang	Umbuchung					
0	Allgemeiner Haushalt	8'313'778.30	96'507.05	0.00	0.00	8'410'285.35	0.00	-745'313.00	7'664'972.35	20'410.00
Gesamttotal		8'313'778.30	96'507.05	0.00	0.00	8'410'285.35	0.00	-745'313.00	7'664'972.35	20'410.00

## Anlagenspiegel Zusammenzug

Geschäftsbereich 2

1.1.2023 - 31.12.2023

FIBU, Geschäftsjahr 2023, Istzahlen

Gemeinde Kaisten

AnlageNr	Bezeichnung	Vortrag	Anschaffungs- und Herstellkosten			31.12.2023	Zuschreibung Geschäftsjahr	Kumulierte Abschreibung	Buchwert 31.12.2023	Abschreibung Geschäftsjahr
			Zugang	Abgang	Umbuchung					
108000	Grundstücke FV	1'983'705.00	0.00	0.00	-303'400.00	1'680'305.00	0.00	0.00	1'680'305.00	0.00
108400	Gebäude FV	636'602.00	96'507.05	0.00	303'400.00	1'036'509.05	0.00	0.00	1'036'509.05	0.00
140000	Grundstücke Allgemeiner Haush	71'808.00	0.00	0.00	0.00	71'808.00	0.00	0.00	71'808.00	0.00
140400	Hochbauten Allgem.Haushalt	1.00	0.00	0.00	0.00	1.00	0.00	0.00	1.00	0.00
140490	Hochbauten Waldwirtschaft	325'372.70	0.00	0.00	0.00	325'372.70	0.00	-195'218.50	130'154.20	9'296.00
140500	Waldungen	4'679'630.10	0.00	0.00	0.00	4'679'630.10	0.00	0.00	4'679'630.10	0.00
140590	Waldungen Waldwirtschaft	10'991.05	0.00	0.00	0.00	10'991.05	0.00	0.00	10'991.05	0.00
140602	Spezialfahrzeuge Allg.Haushalt	575'981.05	0.00	0.00	0.00	575'981.05	0.00	-520'408.10	55'572.95	11'114.00
142900	Übrige immat. Anlagen allg. HH	29'687.40	0.00	0.00	0.00	29'687.40	0.00	-29'686.40	1.00	0.00
0	Allgemeiner Haushalt	8'313'778.30	96'507.05	0.00	0.00	8'410'285.35	0.00	-745'313.00	7'664'972.35	20'410.00
Gesamttotal		8'313'778.30	96'507.05	0.00	0.00	8'410'285.35	0.00	-745'313.00	7'664'972.35	20'410.00



**Kaisten**  
unser Dorf

Ortsbürgergemeinde Rechnung

---

# Anhang zur Jahresrechnung

Zusätzliche Angaben

## Ortsbürgergemeinde Kaisten Jahresrechnung 2023 / Zusätzliche Angaben

### ANLAGEKATEGORIEN

Die verwendeten Anlagekategorien entsprechen dem Anhang 1 der Finanzverordnung.

Kat.	Anlagekategorie	Abschreibungsdauer in Jahren
1	Grundstücke	keine planmässige Abschreibung
2	Gebäude, Hochbauten	35
2a	Containerbauten, Fahrnisbauten	20
2b	Heizsysteme, Photovoltaikanlagen	20
3	Strassen, Plätze, Friedhof	40
3a	Naturstrassen (nicht asphaltierte Strassen)	10
3b	Sportplätze (Rasen- und Hartplätze)	20
3c	Kunstrasenplätze	10
4	Kanal-/Leitungsnetze, Gewässerbauten	50
5	Installationen, Einbauten, Mieterausbauten bei Gebäuden	10-15
6	Abfallanlagen (Installationen, Einbauten)	30
7	Mobilien, Maschinen, Ausstattungen, allg. Fahrzeuge	5-10
8	Spezialfahrzeuge (z. B. Strassenreinigung)	15
8a	Kleintanklöschfahrzeuge, Kommandofahrzeuge, Strassenrettungsfahrzeug	15
8b	Schweres und überschweres Pikettfahrzeug, schweres Schlauchverlegungsfahrzeug, Wechselladefahrzeug	25
8c	Andere Feuerwehrfahrzeuge	20
9	Immaterielle Anlagen	5
10	Orts-, Regionalplanungen	10
11	Informatik- und Kommunikationssysteme	3-5
11a	Datenübertragungsnetz	15-25
12	Investitionsbeiträge	nach Nutzungsdauer des Objektes
12a	Anschlussgebühren	20
13	Anlagen im Bau	keine planmässige Abschreibung
14	Darlehen des Verwaltungsvermögens	keine planmässige Abschreibung
15	Beteiligungen, Grundkapitalien	keine planmässige Abschreibung
16	Spezial- und nicht in vorstehende Kategorien einzuordnende Fälle	Festlegung durch Departement Volkswirtschaft und Inneres

## Ortsbürgergemeinde Kaisten Jahresrechnung 2023 / Zusätzliche Angaben

### AKTIVIERUNGSGRENZE

Die für die Gemeinde Kaisten geltende Aktivierungsgrenze von 50'000 Franken, leitet sich aus dem § 5 der Finanzverordnung ab.

### BILANZ (ANHANG)

Keine Bemerkungen.

### KREDITKONTROLLE

Keine Investitionen vorhanden.

### WERTBERICHTIGUNGEN

Debitoren:

Es wurden keine Wertberichtigungen auf den Debitoren verbucht. Bei einer Aufstellung der einzelnen Ausstände wurde festgestellt, dass kein Schuldner die Grenze für eine Einzelwertberichtigung von Fr. 10'000.00 erreicht.

### WEITERFÜHRENDE HINWEISE

Der Beitritt der Ortsbürgergemeinde Kaisten in die Interkommunale Anstalt (IKA) Forstbetrieb Jura-Rhein erfolgt gemäss Anstaltsordnung per 01. Januar 2024. Verbuchungen in diesem Zusammenhang erfolgen per 01. Januar 2024 und sind dadurch in der Rechnung 2023 nicht ersichtlich.