
JAHRESRECHNUNG 2022
Einwohner- und Ortsbürgergemeinde Kaisten



JAHRESRECHNUNG

EINWOHNERGEMEINDE
KAISTEN

2022



Einwohnergemeinde Rechnung

Erläuterungen

- Allgemeines
- Erfolgsrechnung
- Investitionsrechnung
- Bilanz

Einwohnergemeinde Kaisten Jahresrechnung 2022 / Erläuterungen

ALLGEMEINES

Die Jahresrechnung 2022 der Einwohnergemeinde Kaisten weist Aufwendungen im Totalbetrag von Fr. 10'121'838.65 gegenüber Erträgen von total Fr. 11'285'681.82 auf. Daraus ergibt sich ein Ertragsüberschuss von Fr. 1'163'843.17 (Budget = Ertragsüberschuss Fr. 19'990.00).

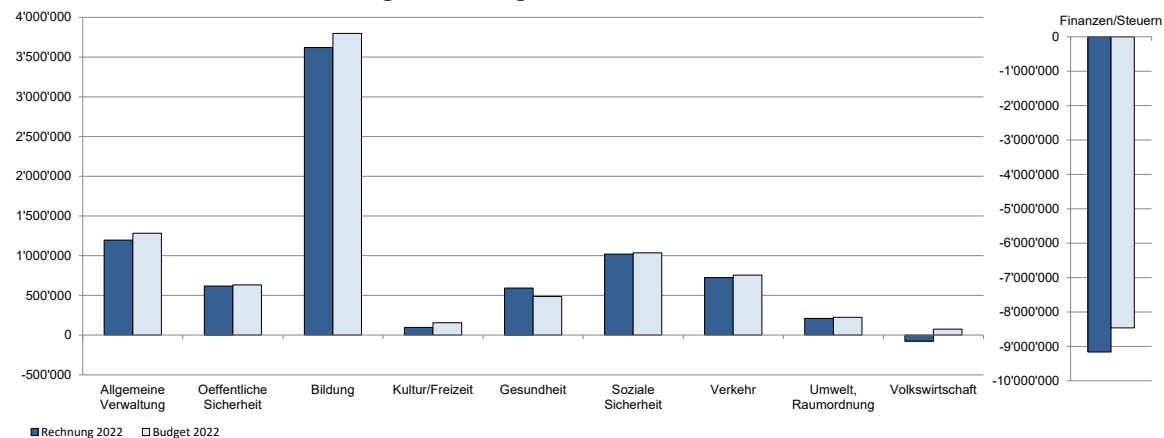
Ergebnis:

Einwohnergemeinde ohne Spezialfinanzierungen	Rechnung 2022		Budget 2022		Abweichung	
Ergebnis aus betrieblicher Tätigkeit	Fr.	531'285.63	Fr.	-675'470.00	Fr.	+1'206'755.63
Ergebnis aus Finanzierung	Fr.	-11'850.56	Fr.	51'050.00	Fr.	-62'900.56
Operatives Ergebnis	Fr.	519'435.07	Fr.	-624'420.00	Fr.	+1'143'855.07
Ausserordentliches Ergebnis	Fr.	644'408.10	Fr.	644'410.00	Fr.	-1.90
Gesamtergebnis Erfolgsrechnung / +Ertragsüberschuss / -Aufwandüberschuss	Fr.	1'163'843.17	Fr.	19'990.00	Fr.	+1'143'853.17

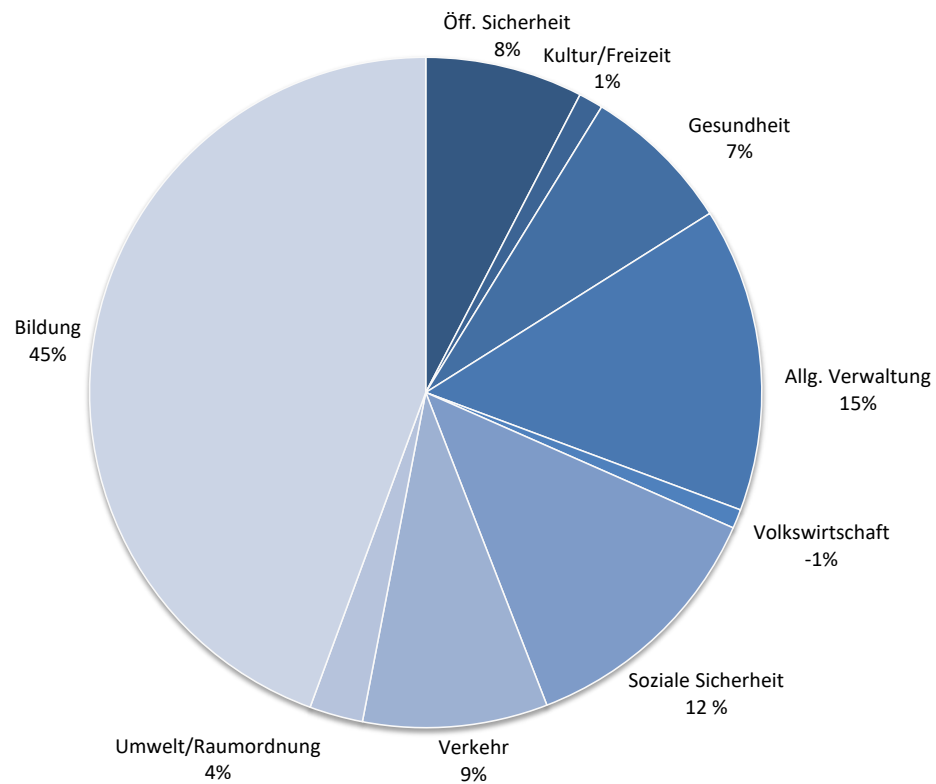
Finanzkennzahlen:

	Rechnung 2022		Budget 2022		Rechnung 2021	
Steuerfuss		105 %		105 %		105 %
Nettoschuld pro Einwohner	Fr.	-28.99	Fr.	1'197.60	Fr.	-520.00
Nettoverschuldungsquotient		-0.98 %		43.56 %		-17.32 %
Zinsbelastungsanteil		0.17 %		-0.03 %		-0.02 %
Selbstfinanzierungsgrad		55.18 %		15.14 %		152.83 %
Selbstfinanzierungsanteil		15.09 %		6.15 %		14.51 %
Kapitaldienstanteil		10.75 %		12.55 %		11.33 %

Nettoaufwand nach Verwaltungsabteilungen:



Einwohnergemeinde Kaisten Jahresrechnung 2022 / Erläuterungen



Auf den folgenden Seiten werden die wesentlichen Budgetabweichungen von mehr als Fr. 10'000.00 kurz erläutert:

Einwohnergemeinde Kaisten Jahresrechnung 2022 / Erläuterungen

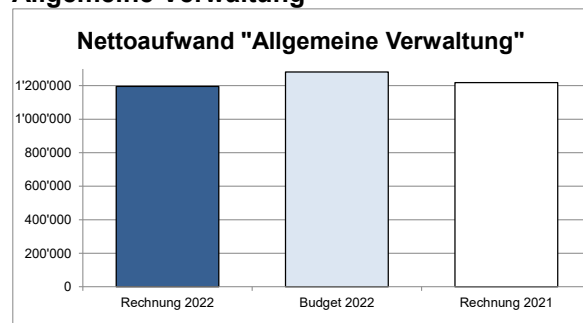
ERFOLGSRECHNUNG

3612.11/4612.11 Die Verwaltungsentschädigungen wurden für die Amtsperiode 2022 – 2025 aufgrund des geschätzten Aufwands sowie der effektiven Informatikkosten 2021 neu berechnet. Sie fielen generell höher aus als in der Vorperiode.

3120.00/4240.26 Die Berechnungsgrundlagen der Flächenentwässerung wurden überarbeitet. Daher fielen entgegen der Budgetierung nur Aufwände in den Kostenstellen Kantons- und Gemeindestrassen an. Demgegenüber ist der Ertrag im Konto 7201.4240.26 tiefer.

0

Allgemeine Verwaltung



0210.3090.00 Eine Mitarbeiterin konnte die geplante Weiterbildung CAS I öffentliches Gemeinwesen erst im Jahr 2023 starten.

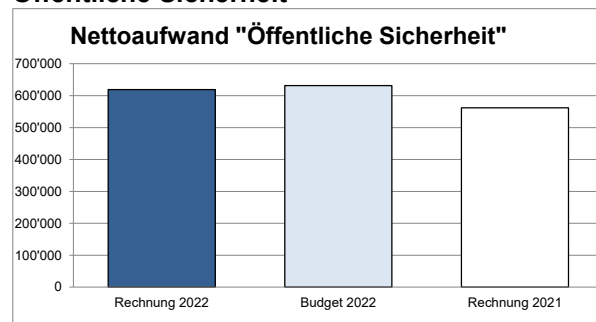
0223.3133.00 Die Betriebskosten des Rechenzentrums fielen durch eine geringere Anzahl an User tiefer aus als budgetiert.

0290.3010.00 Der Lohnaufwand für die Verwaltungsliegenschaften wurde zu hoch budgetiert.

0290.3910.03 Die Arbeiten der Unterhaltsbetriebe sind schwierig zu budgetieren. Es mussten mehr Stunden für die Verwaltungsliegenschaften aufgewendet werden als angenommen.

1

Öffentliche Sicherheit



1110.3612.23 Bei der Rechnung der Polizei Oberes Fricktal (POF) entstanden diverse geringfügige Abweichungen zur Budgetierung. Der positive Abschluss konnte vor allem durch Mehreinnahmen bei den Ordnungsbussen durch den Einsatz der semistationären Radaranlage erzielt werden.

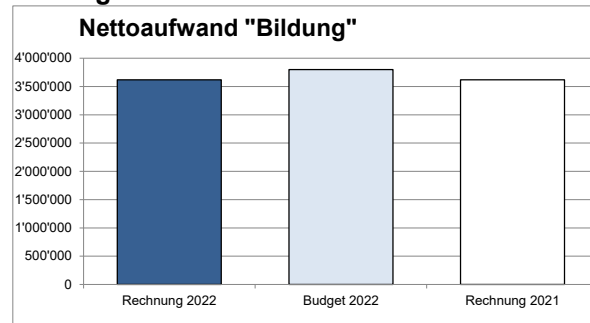
1500.3090.00 Im Budget war vorgesehen, dass 4 Personen den Führerausweis C1 erwerben. Leider konnten keine neuen Chauffeure ausgebildet werden.

Einwohnergemeinde Kaisten Jahresrechnung 2022 / Erläuterungen

- 1500.3111.00 Neben dem Ersatz von undichten AS-Flaschen musste der defekte Benzinlüfter durch einen Akkulüfter ersetzt werden. Weitere Ersatzbeschaffungen fielen für defekte Multigas-Messgeräte und Funkgeräte an.
- 1500.3151.00 Es fielen weniger Unterhaltskosten an Fahrzeugen an als angenommen. Zudem mussten AS-Flaschen ersetzt werden, weshalb die Reparaturkosten tiefer ausfielen (Ersatz AS-Flaschen Konto 1500.3111.00).
- 1610.3130.00/
1610.3132.00/
1610.3140.00/
1610.4630.00/
1610.4631.00/
1610.3144.00 Kosten sowie Kantons- und Bundesbeiträge im Zusammenhang mit dem Projekt Sanierung Schiessanlage Chilacher. Das Projekt wurde in der Investitionsrechnung budgetiert. Da das Kriterium einer sachlichen Investition nicht erfüllt wird, hat die Verbuchung in der Erfolgsrechnung zu erfolgen.
- Die budgetierte Sanierung der Kugelfangkästen war im Jahr 2022 noch nicht dringlich, weshalb die Kosten im Budget 2023 eingestellt wurden.

2

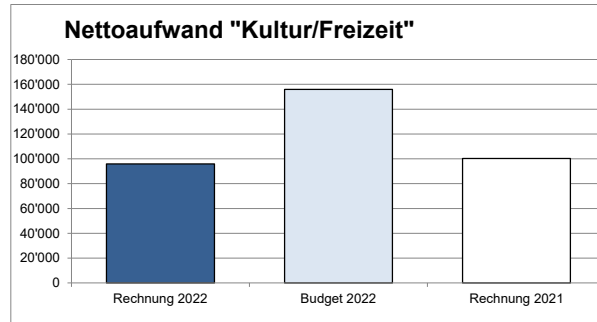
Bildung



- 2120.3631.02 Kosteneinsparungen bei den gemeindefinanzierten Angeboten ausserhalb des Stundenplans (Lern- und Förderoase sowie pädagogischer ICT Support).
- 2130.3632.02 Der Besoldungsanteil des Schulleiters der Kreisschule Regio Laufenburg wurde direkt in die Abrechnung der Schulgeldkosten integriert und unter 2130.3612.06 verbucht.
- 2171.3144.00/
2171.4260.00 Ein Wasserleitungsbruch löste unvorhersehbare Kosten aus. Unter 2171.4260.00 ist die Zahlung der Versicherung verbucht.
- 2172.3010.00 Durch einen krankheitsbedingten Personalausfall ergab sich eine Abweichung gegenüber dem Budget (Taggeldzahlungen 2172.3010.09).
- 2172.3120.00 Es erfolgte eine nachträgliche Korrektur der Heizwärme, was zu einer höheren Gutschrift führte.
- 2172.3143.00 Die Aufwendungen für die Widerlagerwand sowie den Ersatz des Belags und des Geländers der Fussbrücke Wuermatt wurden entgegen der Budgetierung unter 6150.3141.00 verbucht, da die Bachbrücke nicht auf dem Schulareal liegt.
- 2173.3120.00 Es erfolgte eine nachträgliche Korrektur der Heizwärme, was zu einer höheren Gutschrift führte.
- 2180.4260.90/
2180.4260.91 Das Angebot der Tagesstrukturen wurde ab Schuljahr 2022/2023 erweitert (neu Betreuung am Freitag). Der Mittagstisch wird erfreulicherweise rege genutzt, was höhere Einnahmen generiert.
- 2300.3180.09 Die Wertberichtigung im Zusammenhang mit Elternbeiträgen für die Ausbildung von Kindern in Berufsbildungsheimen konnte gesenkt werden.
- 2300.3614.01 Entgegen der Budgetierung fielen für den Zeitraum Januar bis Juli 2022 zwei anstelle von einem zu zahlenden Schulgeld an.
- 2300.3631.03/
2300.3634.03 Die Anzahl Lernender an Berufsschulen ist sehr schwierig zu budgetieren. An der Berufsfachschule Gesundheit und Soziales hat sich die Anzahl im Vergleich zum Vorjahr von 15 auf 22 erhöht. Zusätzlich sind die Berufsschulgelder an mehreren Berufsschulen leicht angestiegen.

3

Kultur/Freizeit



3420.3143.00

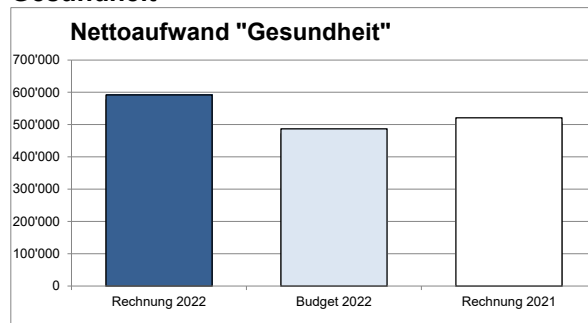
Bei der Planung der Anpassungen und Erneuerung des Spielplatzes Sändeligarten hat sich herausgestellt, dass das Vorhaben aufwendiger ist als gedacht. Für den geplanten Unterstand mit Feuerstelle und einem WC wurde ein Budgetkredit im Jahr 2023 eingestellt.

3421.

Das Skilager konnte infolge der Coronapandemie nicht durchgeführt werden. Für das gemietete Haus auf der Bettmeralp und die gebuchte Carfahrt musste eine Stornierungsgebühr bezahlt werden.

4

Gesundheit

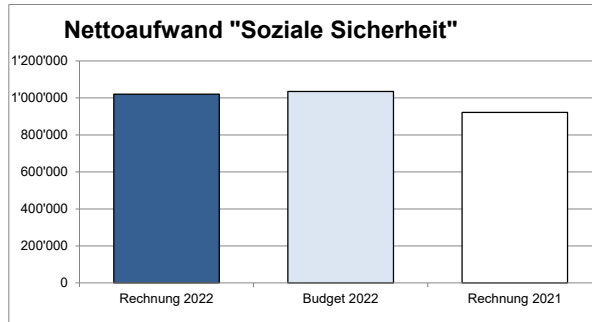


4120.3631.00

Durch die aktuelle Bevölkerungsstruktur fielen höhere Kosten im Zusammenhang mit der Pflegefinanzierung an.

5

Soziale Sicherheit

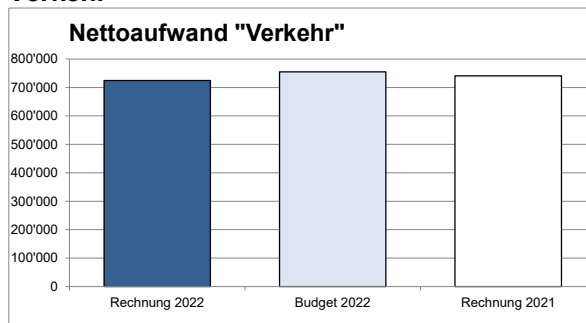


5430.3637.05
5440.3144.00
5720.4260.06
5730.3010.00
5730.3637.11
5730.4610.01/
5730.4610.04
5790.3160.00/
5790.4612.25

Die Anzahl Fälle der Alimentenbevorschussungen haben sich im Verlauf des Jahres 2022 reduziert.
Das Dach des Jugendunterstands Boll musste infolge eines Defekts saniert werden.
Es konnten höhere Rückerstattungen als erwartet bei der Materiellen Hilfe vereinnahmt werden.
Höherer Lohnaufwand durch die Aufnahme von Flüchtlingen aus der Ukraine.
Für die Auszahlung der materiellen Hilfe an Flüchtlinge mit dem Status S wurde ein separates Konto eröffnet.
Die Kostenbeteiligung Bund des 4. Quartals wird jeweils im Folgejahr verbucht. Daher sind die Erträge im Verhältnis zum Mehraufwand durch die Kosten der Flüchtlinge mit Schutzstatus S kleiner.
Zur Unterbringung von betreuten Flüchtlingen oder Bezüglern von materieller Hilfe wird die Liegenschaft Pfarrhaus seit September 2022 gemietet. Die Mieten der untergebrachten Personen werden in der entsprechenden Kostenstelle belastet und im Konto 5790.4612.25 vereinnahmt.
5790.3637.06 Da die Verrechnung des Anteils an den Krankenkassen-Verlustscheinkosten jeweils ein Jahr verzögert erfolgt und die Verlustscheine unterschiedliche Betreibungsjahre aufweisen, werden jährlich für die zu erwartenden Kosten Rückstellungen gebildet. Im Jahr 2022 fielen keine Kosten mehr für Verlustscheine mit Betreibungsjahr 2018 an, weshalb die Rückstellungen komplett aufgelöst werden konnten.
5930. Unterstützung der Hilfsaktion der Musikgesellschaft Kaisten und Freunde der Ukraine Kaisten zugunsten der medizinischen Versorgung in der Ukraine.

6

Verkehr



6150.3119.00

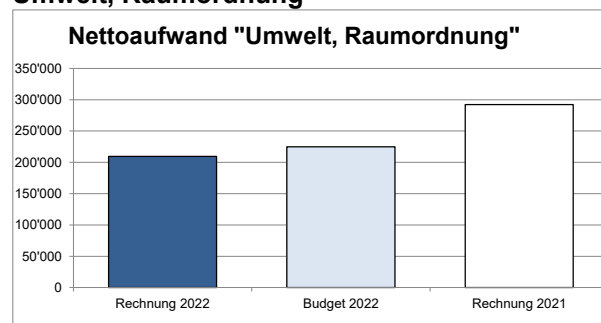
Der Ersatz der Ortseingangstafeln fällt leicht höher aus als im Jahr 2021 angenommen.

Einwohnergemeinde Kaisten Jahresrechnung 2022 / Erläuterungen

- 6150.3120.00 Durch die Umrüstung der Strassenbeleuchtung auf LED konnten die Stromkosten enorm gesenkt werden.
- 6150.3132.00 Die Ingenieurleistungen und Belagsuntersuchungen für die Erhaltung und Instandsetzung der zur Parzelle 686 führenden Strasse wurden nicht budgetiert. Die Reparaturkosten dazu wurden unter 6150.3141.00 budgetiert und verbucht.
- 6150.3141.00/6150.4611.00 Sicherheitstechnisch mussten mehr Unterhaltsarbeiten vorgenommen werden, welche auch durch die Preisentwicklung zu Mehrkosten führten. Zudem fielen auch durch die vielen Wasserleitungsbrüche Kosten im Strassenbereich an, welche nicht budgetiert werden konnten. Die Aufwendungen für die Widerlagerwand sowie den Ersatz des Belags und des Geländers der Fussbrücke Wuermatt wurden nicht wie budgetiert unter 2172.3143.00 sondern unter 6150.3141.00 verbucht, da die Bachbrücke nicht auf dem Schulareal liegt. Durch die Aufwertung des Gerinnes wurde die Massnahme mit dem Ertrag im Konto 6150.4611.00 durch den Kanton unterstützt.
- 6150.3910.03 Die Arbeiten der Unterhaltsbetriebe sind schwierig zu budgetieren. Es mussten weniger Stunden für die Gemeindestrassen aufgewendet werden als angenommen.
- 6150.4631.00 Mit Inkrafttreten des Strassengesetzes und der Kantonsstrassenverordnung per 01.01.2022 leistet der Kanton eine Abgeltung an Beleuchtungsanlagen für Innerortsstrecken von Kantonsstrassen. Die Abgeltung beträgt pro Kalenderjahr pauschal Fr. 200.00 pro Leuchtpunkt, welcher den technischen und betrieblichen Anforderungen entspricht. Für das Jahr 2022 wurden 54 Leuchten entschädigt.

7

Umwelt, Raumordnung



- 7100.3120.00 Durch die Wasserleitungsbrüche, die Trockenheit und die Strommangellage waren die Brunnen im Jahr 2022 teilweise abgestellt.

WASSERVERSORGUNG	Rechnung 2022		Budget 2022		Abweichung	
Ergebnis aus betrieblicher Tätigkeit	Fr.	-278'642.86	Fr.	188'520.00	Fr.	-467'162.86
Ergebnis aus Finanzierung	Fr.	-11'180.00	Fr.	0.00	Fr.	-11'180.00
Operatives Ergebnis	Fr.	-289'822.86	Fr.	188'520.00	Fr.	-478'342.86
Ausserordentliches Ergebnis	Fr.	0.00	Fr.	0.00	Fr.	0.00
Gesamtergebnis Erfolgsrechnung / -Aufwandüberschuss	Fr.	-289'822.86	Fr.	188'520.00	Fr.	-478'342.86

- 7101.3120.00 Durch den trockenen Sommer fielen mehr Pumpkosten an. Zusätzlich müssen die Pumpen durch den Standort des neuen Reservoirs eine höhere Leistung bringen, was ebenfalls zu höheren Stromkosten führt.

Einwohnergemeinde Kaisten Jahresrechnung 2022 / Erläuterungen

- 7101.3143.00 Aufgrund der vielen Wasserleitungsbrüche im Zusammenhang mit der Druckeinspeisemethode und der Inbetriebnahme des neuen Reservoirs sind sehr hohe Kosten für die Reparaturen der Wasserleitungen angefallen. Die Wasserleitungsbrüche nahmen einen enormen Zeitaufwand in Anspruch, weshalb die Wartung der Reservoirs durch Externe sowie das Spülen der Grundleitungen nicht durchgeführt werden konnte. Zusätzlich konnten nicht alle bestellten Wasserzähler ausgetauscht werden.
- 7101.3409.01 Die Nettoschuld der Wasserversorgung gegenüber der Einwohnergemeinde betrug per 01.01.2022 Fr. 2'235'998.06. Die Nettoschuld wird gemäss Gemeinderatsbeschluss mit einem Zinssatz von 0.5 % gegenüber der Einwohnergemeinde verzinst (Budget 0.0 %).
- 7101.3612.12 Durch die entstandenen Wasserleitungsbrüche mussten mehr Stunden für die Wasserversorgung aufgewendet werden als geplant.
- 7101.4240.21 Die Brunnen waren im Jahr 2022 durch die Wasserleitungsbrüche, die Trockenheit und die Strommangellage teilweise abgestellt.

ABWASSERBESEITIGUNG	Rechnung 2022		Budget 2022		Abweichung	
Ergebnis aus betrieblicher Tätigkeit	Fr.	-3'532.66	Fr.	-29'790.00	Fr.	+26'257.34
Ergebnis aus Finanzierung	Fr.	10'076.50	Fr.	0.00	Fr.	+10'076.50
Operatives Ergebnis	Fr.	6'543.84	Fr.	-29'790.00	Fr.	+36'333.84
Ausserordentliches Ergebnis	Fr.	0.00	Fr.	0.00	Fr.	0.00
Gesamtergebnis Erfolgsrechnung / -Aufwandüberschuss	Fr.	6'543.84	Fr.	-29'790.00	Fr.	+36'333.84

- 7201.3132.00 Es konnten weniger Nachführungen des Leitungskatasters Abwasser vorgenommen werden als angenommen. Die Daten der Einmessungen müssen im Jahr 2023 nachgeführt werden.
- 7201.3143.00 Durch den Zeitaufwand im Zusammenhang mit den Wasserleitungsbrüchen konnten die Sauberwasserleitungen nicht gespült werden.
- 7201.3612.12 Die Arbeiten der Unterhaltsbetriebe sind schwierig zu budgetieren. Es mussten weniger Stunden für die Abwasserbeseitigung aufgewendet werden als angenommen.
- 7201.4409.01 Die bereinigte Nettoschuld der Einwohnergemeinde gegenüber der Abwasserbeseitigung betrug per 01.01.2022 Fr. 2'015'273.17. Die Nettoschuld wird gemäss Gemeinderatsbeschluss mit einem Zinssatz von 0.5 % gegenüber der Abwasserbeseitigung verzinst (Budget 0.0 %).

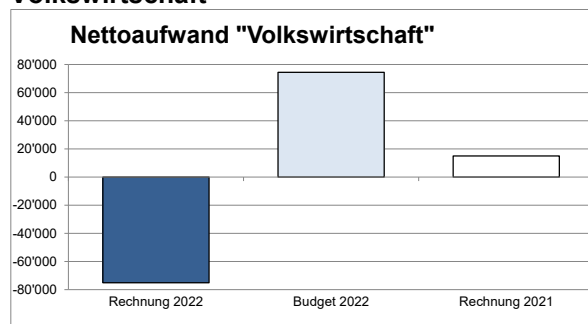
ABFALLWIRTSCHAFT	Rechnung 2022		Budget 2022		Abweichung	
Ergebnis aus betrieblicher Tätigkeit	Fr.	49'416.74	Fr.	14'140.00	Fr.	+35'276.74
Ergebnis aus Finanzierung	Fr.	1'021.50	Fr.	0.00	Fr.	+1'021.50
Operatives Ergebnis	Fr.	50'438.24	Fr.	14'140.00	Fr.	+36'298.24
Ausserordentliches Ergebnis	Fr.	0.00	Fr.	0.00	Fr.	0.00
Gesamtergebnis Erfolgsrechnung / Ertragsüberschuss	Fr.	50'438.24	Fr.	14'140.00	Fr.	+36'298.24

- 7301.4409.01 Die Nettoschuld der Einwohnergemeinde gegenüber der Abfallwirtschaft betrug per 01.01.2022 Fr. 204'276.26. Die Nettoschuld wird gemäss Gemeinderatsbeschluss mit einem Zinssatz von 0.5 % gegenüber der Abfallwirtschaft verzinst (Budget 0.0 %).
- 7301.4250.10 Die Verkaufspreise für Papier und Karton sind gestiegen.
- 7710.3910.03 Die Arbeiten der Unterhaltsbetriebe sind schwierig zu budgetieren. Es mussten mehr Stunden für die Arbeiten beim Friedhof aufgewendet werden als angenommen.

Einwohnergemeinde Kaisten Jahresrechnung 2022 / Erläuterungen

8

Volkswirtschaft



- 8120.3101.00 Es wurde weniger Mergel für das Überführen der Flurstrassen sowie weniger Drainagenmaterial benötigt als angenommen. Zusätzlich wurde die „Aktion Schachtdeckel“ zum Ersatz von offenen mit geschlossenen Entwässerungsschächten auf landwirtschaftlichen Nutzflächen im Jahr 2021 bereits grösstenteils abgeschlossen.
- 8120.3612.10 Der geplante Unterhalt der Drainage Bürgismatt musste aufgrund zu hoher Kosten verschoben werden. Das Projekt wird nochmals neu überarbeitet.
- 8710.4120.00 Die Konzessionsentschädigungen der BASF wurde in den Jahren 2020 und 2021 durch die AEW Energie AG falsch berechnet, woraus eine Nachforderung resultierte.

ELEKTRIZITÄTSWERK – NETZ	Rechnung 2022		Budget 2022		Abweichung	
Ergebnis aus betrieblicher Tätigkeit	Fr.	283'217.63	Fr.	241'320.00	Fr.	+41'897.63
Ergebnis aus Finanzierung	Fr.	2'538.90	Fr.	0.00	Fr.	+2'538.90
Operatives Ergebnis	Fr.	285'756.53	Fr.	241'320.00	Fr.	+44'436.53
Ausserordentliches Ergebnis	Fr.	0.00	Fr.	0.00	Fr.	0.00
Gesamtergebnis Erfolgsrechnung / Ertragsüberschuss	Fr.	285'756.53	Fr.	241'320.00	Fr.	+44'436.53

- 8711.3101.00 Das Material im Zusammenhang mit der Zählerfernauslesung wurde nicht budgetiert.
- 8711.3113.00 Die budgetierten Rundsteuerempfänger wurden unter 8711.3111.00 verbucht.
- 8711.3130.05 Aufgrund der Aufarbeitung sämtlicher Nachführungen und der regen Bautätigkeit sind die Nachführungskosten des Leitungskatasters Strom höher ausgefallen.
- 8711.3143.01 Durch die Aufwendungen im Zusammenhang mit den Wasserleitungsbrüchen, konnten insgesamt weniger Unterhaltsarbeiten als geplant vorgenommen werden.
- 8711.4409.01 Die Nettoschuld der Einwohnergemeinde gegenüber des Elektrizitätswerks betrug per 01.01.2022 Fr. 473'256.28. Die Nettoschuld wird gemäss Gemeinderatsbeschluss mit einem Zinssatz von 0.5 % gegenüber des Elektrizitätswerks verzinst (Budget 0.0 %).

Einwohnergemeinde Kaisten Jahresrechnung 2022 / Erläuterungen

ELEKTRIZITÄTSWERK – STROMHANDEL / ÜBRIGES	Rechnung 2022		Budget 2022		Abweichung	
Ergebnis aus betrieblicher Tätigkeit	Fr.	-201'485.35	Fr.	20'430.00	Fr.	-221'915.35
Ergebnis aus Finanzierung	Fr.	0.00	Fr.	0.00	Fr.	0.00
Operatives Ergebnis	Fr.	-201'485.35	Fr.	20'430.00	Fr.	-221'915.35
Ausserordentliches Ergebnis	Fr.	0.00	Fr.	0.00	Fr.	0.00
Gesamtergebnis Erfolgsrechnung / Ertragsüberschuss	Fr.	-201'485.35	Fr.	20'430.00	Fr.	-221'915.35

8712.3120.15 Für PV-Anlagen ohne Lastgangmessung wird durch die Pronovo der Markt-Spotpreis verrechnet, welcher im Jahr 2022 überdurchschnittlich hoch war. Die Rechnungsstellung der Pronovo für das 4. Quartal erfolgt jeweils im Folgejahr. Da Kaisten im Jahr 2021 noch nicht Teil der Schweizer Bilanzzone war, musste für die Biomassen-Anlage Ersatzenergie durch die Pronovo geliefert werden, weshalb auch dadurch enorme Mehrkosten in der Rechnung 2022 entstanden sind.

8712.3120.17 Durch den überdurchschnittlich hohen Zubau von PV-Anlagen wurde die geschätzte Einspeisemenge um 100% überschritten.

8712.3120.43/ Für die Kosten und Erträge im Zusammenhang mit dem Zusammenschluss Eigenverbrauch wurden separate Konten erstellt.

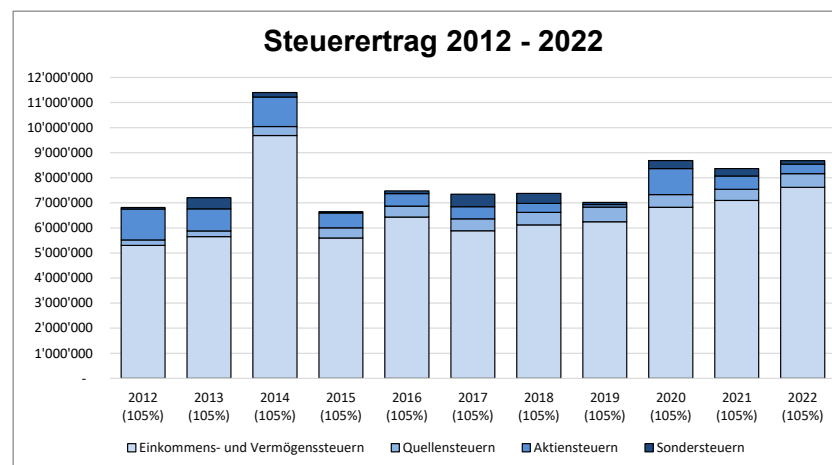
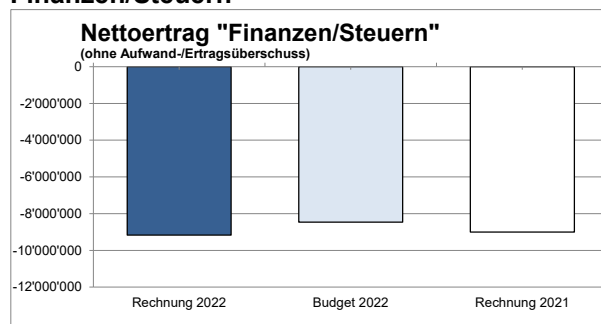
8712.4240.43/

8712.4240.44

8900.4120.00 Im Jahr 2022 konnte im Zusammenhang mit dem Kiesabbau Langenacher ein Volumen von 91'274 m3 abgebaut werden, davon fallen 7'202 m3 auf die Einwohnergemeinde.

9

Finanzen/Steuern



9100.3180.00 Die vorliegende Jahresrechnung zeigt eine pauschale Wertberichtigung von 2.74 % (entspricht dem prozentualen Anteil an Forderungsverlusten der vergangenen 5 Jahre (Vorjahr 3.79 %) auf Steuerforderungen). Gestützt auf die Empfehlung der externen Bilanzprüfung wurde die Höhe für Einzelwertberichtigungen auf Fr. 10'000.00 festgelegt.

Einwohnergemeinde Kaisten Jahresrechnung 2022 / Erläuterungen

- 9100.3181.00 Entgegen des budgetierten Betrags mussten im Jahr 2022 nur Steuerforderungen von Fr. 11'110.85 abgeschrieben werden (Vorjahr Fr. 17'875.00).
- 9100.3181.09 Durch straffe Inkassomasnahmen konnten bereits abbeschriebene Steuerforderungen der Vorjahre in der Höhe von Fr. 17'830.15 wieder eingebracht werden.
- 9100.4000.00/ Die budgetierten Steuererträge wurden durch die Coronapandemie eher vorsichtig berechnet. Durch die nach wie vor erfreuliche Bevölkerungs-
9100.4000.10/ und Einkommensentwicklung, sowie die konsequente Anpassung von provisorischen Rechnungen und dem guten Veranlagungsstand
9100.4001.00/ konnte ein höherer Steuerertrag als erwartet generiert werden.
9100.4001.10
9100.4002.00 Die Einnahmen der Quellensteuern sind schwierig abzuschätzen und fielen im Jahr 2022 höher aus als budgetiert. Es verlangten zudem weniger quellensteuerpflichtige Personen eine nachträglich ordentliche Veranlagung als angenommen. Die Verbuchung wird anhand der Angaben des Kantonalen Steueramtes vorgenommen.
- 9100.4010.00 Die Aktiensteuern schlossen etwas höher ab als budgetiert.
- 9100.4000.20 Die in den Vorjahren sichergestellte Nachsteuer musste infolge der definitiven Abrechnung teilweise zurückerstattet werden.
- 9101.4022.00 Im Jahr 2022 wurden nach wie vor diverse Grundstücke/Liegenschaften auf dem Gemeindegebiet gehandelt, weshalb massiv höhere Grundstückgewinnsteuern ausgewiesen werden können.
- 9101.4024.00 Die Erbschafts- und Schenkungssteuern übertrafen die prognostizierten Annahmen.
- 9610.3400.00 Die Verzinsung der internen Kontokorrente wurde durch die aktuelle Finanzlage mit 0.5 % Zins verbucht (Budget 0.0 %).
- 9610.3401.00 Es musste eine langfristige Finanzverbindlichkeit mit einem Zinssatz von 1.71 % aufgenommen werden. Zusätzlich wurden auf dem Post- und Raiffeisenbankkonto Negativzinsen belastet.
- 9610.3409.01/ Die internen Verzinsungen wurden gestützt auf die aktuelle Finanzlage mit 0.5 % verzinst (Budget 0.0 %).
9610.4409.01
- 9630.3439.10 Die Heizölpreise sowie die Preise der Pellets sind im Vergleich zum Vorjahr massiv angestiegen, was zu enorm höheren Kosten geführt hat.
- 9630.3439.50 Der Grossteil der Arbeiten im Zusammenhang mit dem Vorprojekt Schulstrasse 8/10 wurde im Jahr 2021 geleistet. Im Jahr 2022 ist wesentlich weniger Projektaufwand angefallen.
- 9630.3441.00/ Alle 4 Jahre müssen die Sachanlagen im Finanzvermögen durch den Gemeinderat neu bewertet werden. Durch Anpassungen der
9630.4443.00 Baulandpreise an die (in den vergangenen zwei Jahren) gehandelten Preise und Bereinigungen im Zusammenhang mit der Neuvermessung des Flur- und Waldgebietes mussten diverse Anpassungen verbucht werden.
- 9990.9000.00 Die Erfolgsrechnung der Einwohnergemeinde schloss mit einem Ertragsüberschuss von Fr. 1'163'843.17 um Fr. 1'143'853.17 besser ab als budgetiert.

Einwohnergemeinde Kaisten Jahresrechnung 2022 / Erläuterungen

INVESTITIONSRECHNUNG

Unter der Investitionsrechnung werden die Budgetkredite respektive deren Abweichungen kurz dargelegt. Die Verpflichtungskredite werden nach dem Abschluss in der Kreditabrechnung ausführlich erläutert.

1500.5060.02 Im Jahr 2022 wurde noch eine Zusatzrechnung für das Zugfahrzeug Feuerwehr in Rechnung gestellt. Da sich die Ausgaben über die Jahre 2021 und 2022 erstrecken, wurde eine Kreditabrechnung erstellt.

2172.5040.06 Budgetkredit: Anpassung Infrastruktureinrichtung MZH Wuermatt → Kreditabrechnung:

Budgetkredit Gemeindeversammlung vom 26.11.2021	Fr.	107'000.00
Investitionsausgaben 2022	Fr.	118'848.60
Bruttoinvestitionen	Fr.	118'848.60
./ Investitionseinnahmen 2022	Fr.	0.00
Nettoinvestitionen	Fr.	118'848.60
Kreditüberschreitung (Bruttoinvestitionen)	Fr.	11'848.60

Die Mehrkosten gegenüber dem Budgetkredit sind durch gestiegene Preise aufgrund Covid-19 in den Bereichen Media-Anlagen entstanden.

6130.5610.03 Gemeindeanteil Unterhalt Kantonsstrasse K462/K464 (Schützenhaus – Kaistenbergstrasse) → Kreditabrechnung:

Budgetkredit Gemeindeversammlung vom 27.11.2020	Fr.	88'000.00
Investitionsausgaben 2022	Fr.	66'149.65
Bruttoinvestitionen	Fr.	66'149.65
./ Investitionseinnahmen 2022	Fr.	0.00
Nettoinvestitionen	Fr.	66'149.65
Kreditunterschreitung (Bruttoinvestitionen)	Fr.	21'850.35

Durch die Verzögerung des Projekts und die Revision der Strassengesetzgebung fällt der Gemeindeanteil tiefer aus als bei der Budgetierung angenommen.

6150.5010.17 Durch die aktuellen Bauvorhaben am Degenacherweg wurde die Ausführung des ursprünglich im Jahr 2019 vorgesehenen Deckbelags auf das Jahr 2023 verschoben.

6150.5010.19/
7201.5030.17 Die Budgetkredite Strassenbau Eigenmatt mit Sauberwasserleitung konnten durch eine pendente Einsprache noch nicht fertig ausgeführt und die Eigentümerbeiträge dementsprechend nicht in Rechnung gestellt werden. Nach Projektabschluss muss eine Kreditabrechnung erstellt werden.

Einwohnergemeinde Kaisten Jahresrechnung 2022 / Erläuterungen

6150.5000.01/ Vorfinanzierte Ausgaben: Strassenbau Erschliessung „Ob der Steig“ → Abrechnung:
6150.5010.24/

Budgetkredite Gemeindeversammlungen	Fr.	490'000.00
Gemeindeversammlung vom 22.11.2019 (1. Etappe)	Fr.	150'000.00
Gemeindeversammlung vom 26.11.2021 (2. Etappe)	Fr.	340'000.00
Investitionsausgaben	Fr.	469'492.60
Investitionsausgaben 2020: 6150.5010.24	Fr.	126'992.00
Investitionsausgaben 2022: 6150.5000.01	Fr.	126'432.40
Investitionsausgaben 2022: 6150.5010.24	Fr.	216'068.20
Bruttoinvestitionen	Fr.	469'492.60
./. Investitionseinnahmen	Fr.	0.00
Nettoinvestitionen	Fr.	469'492.60
Kreditunterschreitung (Bruttoinvestitionen)	Fr.	20'507.40

7101.5030.24/ Vorfinanzierte Ausgaben: Wasserwerk Erschliessung „Ob der Steig“ → Abrechnung:

Budgetkredite Gemeindeversammlungen	Fr.	47'500.00
Gemeindeversammlung vom 22.11.2019 (1. Etappe)	Fr.	34'500.00
Gemeindeversammlung vom 26.11.2021 (2. Etappe)	Fr.	13'000.00
Investitionsausgaben	Fr.	28'288.35
Investitionsausgaben 2020	Fr.	16'016.70
Investitionsausgaben 2022	Fr.	12'271.65
+ bezogene Vorsteuern	Fr.	1'606.25
Bruttoinvestitionen	Fr.	29'894.60
./. Investitionseinnahmen	Fr.	0.00
Nettoinvestitionen	Fr.	29'894.60
Kreditunterschreitung (Bruttoinvestitionen)	Fr.	17'605.40

7201.5030.23/ Vorfinanzierte Ausgaben: Abwasserbeseitigung Erschliessung „Ob der Steig“ → Abrechnung:

Budgetkredite Gemeindeversammlungen	Fr.	175'000.00
Gemeindeversammlung vom 22.11.2019 (1. Etappe)	Fr.	62'000.00
Gemeindeversammlung vom 26.11.2021 (2. Etappe)	Fr.	113'000.00
Investitionsausgaben	Fr.	166'238.90
Investitionsausgaben 2020	Fr.	61'361.20
Investitionsausgaben 2022	Fr.	104'877.70
+ bezogene Vorsteuern	Fr.	12'800.40
Bruttoinvestitionen	Fr.	179'039.30
./. Investitionseinnahmen	Fr.	0.00
Nettoinvestitionen	Fr.	179'039.30
Kreditüberschreitung (Bruttoinvestitionen)	Fr.	4'039.30

Einwohnergemeinde Kaisten Jahresrechnung 2022 / Erläuterungen

8711.5030.27 Vorfinanzierte Ausgaben: Elektrizitätswerk Erschliessung „Ob der Steig“ → Abrechnung:

Budgetkredite Gemeindeversammlungen	Fr.	83'100.00
Gemeindeversammlung vom 22.11.2019 (1. Etappe)	Fr. 37'000.00	
Gemeindeversammlung vom 26.11.2021 (2. Etappe)	Fr. 46'100.00	
Investitionsausgaben	Fr.	79'491.30
Investitionsausgaben 2020	Fr. 36'745.60	
Investitionsausgaben 2022	Fr. 42'745.70	
+ bezogene Vorsteuern	Fr.	6'120.80
Bruttoinvestitionen	Fr.	85'612.10
./. Investitionseinnahmen	Fr.	0.00
Nettoinvestitionen	Fr.	85'612.10
Kreditüberschreitung (Bruttoinvestitionen)	Fr.	2'512.10

Die 2. Etappe der Erschliessung „Ob der Steig“ wurde unter separaten Konten budgetiert. Unter Einhaltung des Grundsatzes der Einheit der Materie werden die Kosten zusammen mit der 1. Etappe abgerechnet. Das Gesamtprojekt der vorfinanzierten Erschliessung „Ob der Steig“ schloss mit einer Kreditüberschreitung von Fr. 31'561.40 ab.

6150.5010.25 Zum Zeitpunkt der Budgetierung 2022 war noch nicht klar, ob die Arbeiten der Sanierung Heubergstrasse im Jahr 2021 oder erst im Folgejahr ausgeführt werden können. Die Sanierung konnte im Jahr 2021 abgerechnet werden.

7100.5000.01 Kosten im Zusammenhang mit dem Kauf der Teilfläche Parz. 1775 Aesplen.

7101.5030.27/ 8711.5030.33 Der Werkleitungersatz Mitteldorf hat sich verzögert. Der Budgetkredit wurde im Budget 2023 erneut erfasst. Da sich das Projekt über mehrere Jahre erstreckt, muss im Anschluss eine Kreditabrechnung erstellt werden.

7101.5030.28 Im Budget 2022 wurden Kosten im Zusammenhang der Strassensanierung Adlergasse, Steig und Steigrain eingestellt. Entgegen
7101.5030.29 der Budgetierung fallen zusätzlich bereits Ausgaben in den Werken an.

7201.5030.26

7201.5030.27

8711.5030.35

8711.5030.36

8711.5030.37

Einwohnergemeinde Kaisten Jahresrechnung 2022 / Erläuterungen

7101.5030.76 Budgetkredit: Wassertechnische Erschliessungen 2022 → Kreditabrechnung:

Budgetkredit Gemeindeversammlung vom 26.11.2021	Fr.	50'000.00
Investitionsausgaben 2022	Fr.	572'877.55
+ bezogene Vorsteuer	Fr.	44'088.55
Bruttoinvestitionen	Fr.	616'966.10
./. Investitionseinnahmen 2022	Fr.	0.00
Nettoinvestitionen	Fr.	616'966.10
Kreditüberschreitung (Bruttoinvestitionen)	Fr.	566'966.10

Infolge mehreren aufeinanderfolgenden Wasserleitungsbrüchen in der Wasserleitung Eigenmatt wurde entschieden, einen Abschnitt zu ersetzen. Auch die Wasserleitungen Schulstrasse, Weihermatt, Gartenweg und Kaistenbergstrasse mussten ersetzt werden.

7101.6370.00/ Durch die hohe Bautätigkeit wurden höhere Anschlussgebühren vereinnahmt als budgetiert.
7201.6370.00/
8711.6370.00

7201.5030.75 Für abwassertechnische Erschliessungen fielen im Jahr 2022 keine Kosten an.

7900.5290.05 Das Projekt Gesamtrevision Nutzungsplanung Siedlung/Kulturland befindet sich in der Endphase und wird voraussichtlich im Jahr 2024 abgeschlossen.

8711.5030.17 Budgetkredit: Sanierung TS Hofacher → Kreditabrechnung:

Budgetkredit Gemeindeversammlung vom 27.11.2020	Fr.	67'000.00
Investitionsausgaben 2022	Fr.	75'659.55
+ bezogene Vorsteuer	Fr.	5'719.50
Bruttoinvestitionen	Fr.	81'379.05
./. Investitionseinnahmen 2022	Fr.	0.00
Nettoinvestitionen	Fr.	81'379.05
Kreditüberschreitung (Bruttoinvestitionen)	Fr.	14'379.05

Die Sanierung der Trafostation Hofacher wurde im Jahr 2021 budgetiert. Im Zusammenhang mit der Marktlage und der Lieferengpässen hat sich die Sanierung verzögert. Die Kreditüberschreitung ist hauptsächlich auf die ausserordentliche Preiserhöhung der Mittelspanungsanlage zurückzuführen.

8711.5030.31 Der Baustart der Überbauung Gärtlene verzögert sich weiter. Der Budgetkredit der Erschliessung muss frühestens im Budget 2024 neu erfasst werden.

8711.5030.34 Der altersbedingte Ersatz der MS-Leitung Mitteldorf-Hofacher verzögert sich. Der Budgetkredit wurde im Budget 2023 erneut erfasst.

Einwohnergemeinde Kaisten Jahresrechnung 2022 / Erläuterungen

8711.5030.38 Budgetkredit: Ersatz Niederspannungsverteiler TS Dorf → Kreditabrechnung:

Budgetkredit Gemeindeversammlung vom 27.11.2020	Fr.	30'000.00
Investitionsausgaben 2022	Fr.	73'270.10
+ bezogene Vorsteuer	Fr.	5'516.40
Bruttoinvestitionen	Fr.	78'786.50
./. Investitionseinnahmen 2022	Fr.	0.00
Nettoinvestitionen	Fr.	78'786.50
Kreditüberschreitung (Bruttoinvestitionen)	Fr.	48'786.50

Im Budget 2021 wurde der Betrag von Fr. 30'000.00 für den Ersatz des Niederspannungsverteilers TS Dorf eingestellt. Durch Lieferverzögerungen konnte der Ersatz erst im Jahr 2022 vollzogen werden. Die Überschreitung der Kosten sind auf verschiedene Aspekte zurückzuführen. Von der Budgetphase bis zur Bestellung der Anlage hat sich der Preis um fast 20 % erhöht. Zudem gestalteten sich die Ausführungsarbeiten bedeutend schwieriger als angenommen. Erst bei der Demontage der bestehenden Niederspannungsverteilung kamen sehr alte Kabel zum Vorschein, welche mit viel Aufwand erneuert werden mussten. Da das Projekt den Betrag von Fr. 50'000.00 überschreitet, müssen die Kosten in der Investitionsrechnung verbucht werden.

8711.5030.76 Budgetkredit: Elektrotechnische Erschliessungen 2022 → Kreditabrechnung:

Budgetkredit Gemeindeversammlung vom 26.11.2021	Fr.	60'000.00
Investitionsausgaben 2022	Fr.	289'857.90
+ bezogene Vorsteuer	Fr.	22'319.00
Bruttoinvestitionen	Fr.	312'176.90
./. Investitionseinnahmen 2022	Fr.	0.00
Nettoinvestitionen	Fr.	312'176.90
Kreditüberschreitung (Bruttoinvestitionen)	Fr.	252'176.90

Durch den Ersatz mehrerer Wasserleitungen, fielen auch elektrotechnisch enorme Mehrkosten an.

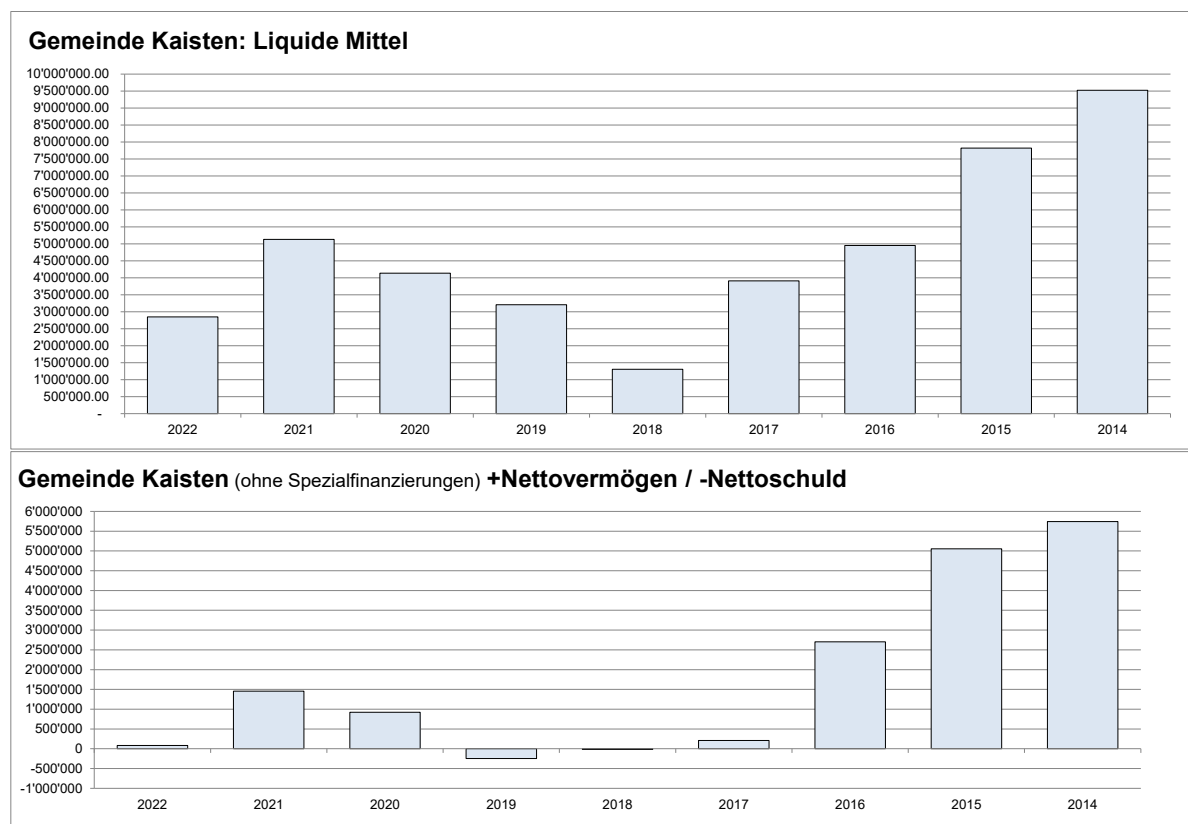
Einwohnergemeinde Kaisten Jahresrechnung 2022 / Erläuterungen

Folgende Kreditabrechnungen werden an der Gemeindeversammlung vom 16. Juni 2023 zur Genehmigung vorgelegt:

1500.5060.02/ 1500.6310.04	Ersatz Zugfahrzeug Feuerwehr
1610.3130.00/ 1610.3132.00/ 1610.3140.00/ 1610.3161.00/ 1610.4630.00/ 1610.4631.00	Sanierung 300-m-Schiessanlage Chilacher, Ittenthal
6150.5010.23	Umrüstung öffentliche Strassenbeleuchtung auf LED
8120.5010.01/ 8120.6300.04/ 8120.6310.04/ 8120.6350.01	Periodische Wiederinstandstellung (PWI) von Flurwegen und Drainagen
8711.5030.28	Neuerschliessung KVK Kellermatt/Leitungsumlegung wegen MFH
8711.5030.30	Vorprojekt Elektroversorgung Kaistenbergstrasse

Einwohnergemeinde Kaisten Jahresrechnung 2022 / Erläuterungen

BILANZ



- 10001.05 Für die Betreuung der Flüchtlinge Schutzstatus S wird eine separate Kasse geführt.
- 10021.99 Mietzinsdepot im Zusammenhang mit der materiellen Hilfe lautend auf die Einwohnergemeinde Kaisten (100 % Rückerstattung wird erwartet).
- 20640.02 Es musste ein langfristiges Darlehen mit einem Zinssatz von 1.71 % und einer Laufzeit von 5 Jahren aufgenommen werden.
- 20880.01 Rückstellung für die Deckbelagsarbeiten an der Ringstrasse und der Strasse Im Brüel sowie für die Erstellung der fehlenden Kandelaber an der Ringstrasse. Die Rückstellung wurde dem Verpflichtungskredit Rüttene-Fröschmatt belastet. Die Arbeiten werden nach vollständiger Überbauung des erschlossenen Gebiets ausgeführt.
- 20880.02 Rückstellung für den definitiven Beitragsplan, den Deckbelag und den Einbau einer Verkehrsinsel mit Beleuchtung an der Strasse Steigstich. Die Arbeiten werden nach vollständiger Überbauung des erschlossenen Gebiets ausgeführt.
- 20880.03 Rückstellung für die Deckbelagsarbeiten im Zusammenhang mit der Erschliessung Ob der Steig. Die Arbeiten werden nach vollständiger Überbauung des erschlossenen Gebiets ausgeführt.

Einwohnergemeinde Kaisten Jahresrechnung 2022 / Erläuterungen

20880.04	Rückstellung für einen zusätzlichen Hydrant mit Zuleitung im Zusammenhang mit der Erschliessung Ob der Steig. Die Arbeiten werden mit der 3. Etappe der Wohnüberbauung ausgeführt.
29100.02	Aus dem Fonds Jugend-/Sport- und Kulturförderung wurden im Jahr 2022 keine Entnahmen getätigt.
29100.03	Durch die Umzonung der Parzelle 1283 Brüel von der öffentlichen Zone in die Wohnzone W2b besteht gemäss Nutzungsplanung vom 06. Januar 2018 eine Mehrwertabgabepflicht von 20 % je zur Hälfte an den Kanton und die Gemeinde. Im Zusammenhang mit der Veräusserung der Parzelle wurde diese zur Zahlung fällig und musste in einen Spezialfonds einbezahlt werden. Dieser kann für zweckgebundene Ausgaben im Bereich Raumplanung (z. B. Entschädigungszahlungen bei Auszonungen) verwendet werden.

Einwohnergemeinde Rechnung

Ergebnis

- Einwohnergemeinde ohne Spezialfinanzierung
- Wasserwerk
- Abwasserbeseitigung
- Abfallwirtschaft
- Elektrizitätswerk / -netz
- Elektrizitätswerk-Stromhandel / Übriges
- Einwohnergemeinde

Ergebnis - Einwohnergemeinde ohne Spezialfinanzierung

Rechnung / 31.12.2022

1.1.2022 - 31.12.2022

Einwohnergemeinde

	Erfolgs- und Finanzierungsausweis	Rechnung 2022	Budget 2022	Rechnung 2021
ERFOLGSRECHNUNG				
Betrieblicher Aufwand				
30	Personalaufwand	2'105'636.00	2'133'890	1'943'995.71
31	Sach- und übriger Betriebsaufwand	1'628'404.82	1'652'450	1'681'062.78
33	Abschreibungen Verwaltungsvermögen	1'162'787.45	1'217'920	1'160'850.25
35	Einlagen in Fonds und Spezialfinanzierungen	0.00	0	0.00
36	Transferaufwand	4'904'250.27	4'825'280	4'601'320.91
37	Durchlaufende Beiträge	0.00	0	0.00
	Total Betrieblicher Aufwand	9'801'078.54	9'829'540	9'387'229.65
Betrieblicher Ertrag				
40	Fiskalertrag	8'740'770.87	8'073'600	8'420'878.35
41	Regalien und Konzessionen	211'177.55	133'300	132'304.00
42	Entgelte	578'770.24	427'990	568'674.93
43	Verschiedene Erträge	0.00	0	0.00
45	Entnahmen aus Fonds und Spezialfinanzierungen	10'575.85	13'700	7'296.95
46	Transferertrag	791'069.66	505'480	576'752.33
47	Durchlaufende Beiträge	0.00	0	0.00
	Total Betrieblicher Ertrag	10'332'364.17	9'154'070	9'705'906.56
	Ergebnis aus betrieblicher Tätigkeit	531'285.63	-675'470	318'676.91
34	Finanzaufwand	320'760.11	76'700	91'441.17
44	Finanzertrag	308'909.55	127'750	111'185.80
	Ergebnis aus Finanzierung	-11'850.56	51'050	19'744.63
	Operatives Ergebnis	519'435.07	-624'420	338'421.54
38	Ausserordentlicher Aufwand	0.00	0	0.00
48	Ausserordentlicher Ertrag	644'408.10	644'410	676'958.70
	Ausserordentliches Ergebnis	644'408.10	644'410	676'958.70
	Gesamtergebnis Erfolgsrechnung	1'163'843.17	19'990	1'015'380.24
	(+ = Ertragsüberschuss / - = Aufwandüberschuss)			

Ergebnis - Einwohnergemeinde ohne Spezialfinanzierung

Rechnung / 31.12.2022

1.1.2022 - 31.12.2022

Einwohnergemeinde

Erfolgs- und Finanzierungsausweis		Rechnung 2022	Budget 2022	Rechnung 2021
INVESTITIONSRECHNUNG				
Investitionsausgaben				
50	Total Sachanlagen	2'976'239.50	4'043'000	1'177'399.45
51	Total Investitionen auf Rechnung Dritter	0.00	0	0.00
52	Total Immaterielle Anlagen	43'234.80	70'000	38'390.35
54	Total Darlehen	0.00	0	0.00
55	Total Beteiligungen und Grundkapitalien	0.00	0	0.00
56	Total Eigene Investitionsbeiträge	66'149.65	0	28'930.15
58	Total Ausserordentliche Investitionen	0.00	0	0.00
	Total Investitionsausgaben	3'085'623.95	4'113'000	1'244'719.95
Investitionseinnahmen				
60	Übertragung von Sachanlagen in das Finanzvermögen	0.00	0	0.00
61	Rückerstattungen	0.00	0	0.00
62	Abgang immaterielle Anlagen	0.00	0	0.00
63	Investitionsbeiträge	0.00	78'600	248'122.60
64	Rückzahlung von Darlehen	0.00	0	0.00
65	Übertragung von Beteiligungen	0.00	0	0.00
66	Rückzahlung eigener Investitionsbeiträge	0.00	0	0.00
68	Ausserordentliche Investitionseinnahmen	0.00	0	0.00
	Total Investitionseinnahmen	0.00	78'600	248'122.60
	Ergebnis Investitionsrechnung	-3'085'623.95	-4'034'400	-996'597.35
	Selbstfinanzierung	1'702'793.67	610'950	1'523'121.84
	Finanzierungsergebnis	-1'382'830.28	-3'423'450	526'524.49
	(+ = Finanzierungsüberschuss / - = Finanzierungsfehlbetrag)			

Ergebnis - Wasserwerk

1.1.2022 - 31.12.2022

Erfolgs- und Finanzierungsausweis		Rechnung 2022	Budget 2022	Rechnung 2021
ERFOLGSRECHNUNG				
Betrieblicher Aufwand				
30	Personalaufwand	11'180.50	12'640	7'395.55
31	Sach- und übriger Betriebsaufwand	693'117.21	294'660	462'081.13
33	Abschreibungen Verwaltungsvermögen	158'811.00	158'250	145'252.00
35	Einlagen in Fonds und Spezialfinanzierungen	0.00	0	0.00
36	Transferaufwand	169'702.35	112'900	127'323.95
37	Durchlaufende Beiträge	0.00	0	0.00
	Total Betrieblicher Aufwand	1'032'811.06	578'450	742'052.63
Betrieblicher Ertrag				
40	Fiskalertrag	0.00	0	0.00
41	Regalien und Konzessionen	0.00	0	0.00
42	Entgelte	603'426.20	621'200	567'153.95
43	Verschiedene Erträge	0.00	0	0.00
45	Entnahmen aus Fonds und Spezialfinanzierungen	0.00	0	0.00
46	Transferertrag	150'742.00	145'770	135'671.00
47	Durchlaufende Beiträge	0.00	0	0.00
	Total Betrieblicher Ertrag	754'168.20	766'970	702'824.95
	Ergebnis aus betrieblicher Tätigkeit	-278'642.86	188'520	-39'227.68
34	Finanzaufwand	11'180.00	0	0.00
44	Finanzertrag	0.00	0	0.00
	Ergebnis aus Finanzierung	-11'180.00	0	0.00
	Operatives Ergebnis	-289'822.86	188'520	-39'227.68
38	Ausserordentlicher Aufwand	0.00	0	0.00
48	Ausserordentlicher Ertrag	0.00	0	0.00
	Ausserordentliches Ergebnis	0.00	0	0.00
	Gesamtergebnis Erfolgsrechnung	-289'822.86	188'520	-39'227.68
	(+ = Ertragsüberschuss / - = Aufwandüberschuss)			

Ergebnis - Wasserwerk

1.1.2022 - 31.12.2022

Erfolgs- und Finanzierungsausweis		Rechnung 2022	Budget 2022	Rechnung 2021
INVESTITIONSRECHNUNG				
Investitionsausgaben				
50	Sachanlagen	1'614'081.45	2'145'000	1'530'479.20
51	Investitionsn auf Rechnung Dritter	0.00	0	0.00
52	Immaterielle Anlagen	0.00	0	0.00
54	Darlehen	0.00	0	0.00
55	Beteiligungen, Grundkapitalien	0.00	0	0.00
56	Eigene Investitionsbeiträge	0.00	0	0.00
58	Ausserordentliche Investitionen	0.00	0	0.00
	Total Investitionsausgaben	1'614'081.45	2'145'000	1'530'479.20
Investitionseinnahmen				
60	Übertragung von Sachanlagen in das Finanzvermögen	0.00	0	0.00
61	Rückerstattungen	0.00	0	0.00
62	Abgang immaterielle Anlagen	0.00	0	0.00
63	Investitionsbeiträge	118'039.55	45'000	243'429.55
64	Rückzahlung von Darlehen	0.00	0	0.00
65	Übertragung von Beteiligungen	0.00	0	0.00
66	Rückzahlung eigener Investitionsbeiträge	0.00	0	0.00
68	Ausserordentliche Investitionseinnahmen	0.00	0	0.00
	Total Investitionseinnahmen	118'039.55	45'000	243'429.55
	Ergebnis Investitionsrechnung	-1'496'041.90	-2'100'000	-1'287'049.65
	Selbstfinanzierung	-181'428.86	299'030	67'778.32
	Finanzierungsergebnis (+ = Finanzierungsüberschuss / - = Finanzierungsfehlbetrag)	-1'677'470.76	-1'800'970	-1'219'271.33
BILANZ				
	Nettovermögen/Nettoschuld per 01.01.	2'235'998.06	0	1'016'726.73
	Nettovermögen/Nettoschuld per 31.12. (- = Nettovermögen / + = Nettoschuld)	3'913'468.82	0	2'235'998.06
	Veränderung = Finanzierungsergebnis	-1'677'470.76	0	-1'219'271.33

Ergebnis - Abwasserbeseitigung

1.1.2022 - 31.12.2022

Erfolgs- und Finanzierungsausweis		Rechnung 2022	Budget 2022	Rechnung 2021
ERFOLGSRECHNUNG				
Betrieblicher Aufwand				
30	Personalaufwand	676.00	2'130	504.00
31	Sach- und übriger Betriebsaufwand	52'904.82	85'650	71'896.73
33	Abschreibungen Verwaltungsvermögen	170'638.00	163'040	170'464.00
35	Einlagen in Fonds und Spezialfinanzierungen	0.00	0	0.00
36	Transferaufwand	240'840.04	248'390	240'186.24
37	Durchlaufende Beiträge	0.00	0	0.00
	Total Betrieblicher Aufwand	465'058.86	499'210	483'050.97
Betrieblicher Ertrag				
40	Fiskalertrag	0.00	0	0.00
41	Regalien und Konzessionen	0.00	0	0.00
42	Entgelte	357'349.20	371'960	355'678.75
43	Verschiedene Erträge	0.00	0	0.00
45	Entnahmen aus Fonds und Spezialfinanzierungen	0.00	0	0.00
46	Transferertrag	104'177.00	97'460	77'212.00
47	Durchlaufende Beiträge	0.00	0	0.00
	Total Betrieblicher Ertrag	461'526.20	469'420	432'890.75
	Ergebnis aus betrieblicher Tätigkeit	-3'532.66	-29'790	-50'160.22
34	Finanzaufwand	0.00	0	0.00
44	Finanzertrag	10'076.50	0	0.00
	Ergebnis aus Finanzierung	10'076.50	0	0.00
	Operatives Ergebnis	6'543.84	-29'790	-50'160.22
38	Ausserordentlicher Aufwand	0.00	0	0.00
48	Ausserordentlicher Ertrag	0.00	0	0.00
	Ausserordentliches Ergebnis	0.00	0	0.00
	Gesamtergebnis Erfolgsrechnung	6'543.84	-29'790	-50'160.22
	(+ = Ertragsüberschuss / - = Aufwandüberschuss)			

Ergebnis - Abwasserbeseitigung

1.1.2022 - 31.12.2022

Erfolgs- und Finanzierungsausweis		Rechnung 2022	Budget 2022	Rechnung 2021
INVESTITIONSRECHNUNG				
Investitionsausgaben				
50	Sachanlagen	378'339.75	694'000	125'507.65
51	Investitionsn auf Rechnung Dritter	0.00	0	0.00
52	Immaterielle Anlagen	0.00	0	0.00
54	Darlehen	0.00	0	0.00
55	Beteiligungen, Grundkapitalien	0.00	0	0.00
56	Eigene Investitionsbeiträge	0.00	0	0.00
58	Ausserordentliche Investitionen	0.00	0	0.00
	Total Investitionsausgaben	378'339.75	694'000	125'507.65
Investitionseinnahmen				
60	Übertragung von Sachanlagen in das Finanzvermögen	0.00	0	0.00
61	Rückerstattungen	0.00	0	0.00
62	Abgang immaterielle Anlagen	0.00	0	0.00
63	Investitionsbeiträge	332'511.35	134'000	539'303.65
64	Rückzahlung von Darlehen	0.00	0	0.00
65	Übertragung von Beteiligungen	0.00	0	0.00
66	Rückzahlung eigener Investitionsbeiträge	0.00	0	0.00
68	Ausserordentliche Investitionseinnahmen	0.00	0	0.00
	Total Investitionseinnahmen	332'511.35	134'000	539'303.65
	Ergebnis Investitionsrechnung	-45'828.40	-560'000	413'796.00
	Selbstfinanzierung	80'500.84	43'290	50'587.78
	Finanzierungsergebnis	34'672.44	-516'710	464'383.78
	(+ = Finanzierungsüberschuss / - = Finanzierungsfehlbetrag)			
	Nettovermögen/Nettoschuld per 01.01.	-2'015'273.17	0	-1'550'889.39
	Nettovermögen/Nettoschuld per 31.12.	-2'049'945.61	0	-2'015'273.17
	(- = Nettovermögen / + = Nettoschuld)			
	Veränderung = Finanzierungsergebnis	34'672.44	0	464'383.78

Ergebnis - Abfallwirtschaft

1.1.2022 - 31.12.2022

		Rechnung 2022	Budget 2022	Rechnung 2021
ERFOLGSRECHNUNG				
Betrieblicher Aufwand				
30	Personalaufwand	4'600.40	4'930	7'849.50
31	Sach- und übriger Betriebsaufwand	68'385.56	75'350	78'064.39
33	Abschreibungen Verwaltungsvermögen	4'842.00	4'840	4'842.00
35	Einlagen in Fonds und Spezialfinanzierungen	0.00	0	0.00
36	Transferaufwand	170'032.70	167'640	153'772.95
37	Durchlaufende Beiträge	0.00	0	0.00
	Total Betrieblicher Aufwand	247'860.66	252'760	244'528.84
Betrieblicher Ertrag				
40	Fiskalertrag	0.00	0	0.00
41	Regalien und Konzessionen	100.00	100	100.00
42	Entgelte	297'177.40	266'800	281'964.75
43	Verschiedene Erträge	0.00	0	0.00
45	Entnahmen aus Fonds und Spezialfinanzierungen	0.00	0	0.00
46	Transferertrag	0.00	0	0.00
47	Durchlaufende Beiträge	0.00	0	0.00
	Total Betrieblicher Ertrag	297'277.40	266'900	282'064.75
	Ergebnis aus betrieblicher Tätigkeit	49'416.74	14'140	37'535.91
34	Finanzaufwand	0.00	0	0.00
44	Finanzertrag	1'021.50	0	0.00
	Ergebnis aus Finanzierung	1'021.50	0	0.00
	Operatives Ergebnis	50'438.24	14'140	37'535.91
38	Ausserordentlicher Aufwand	0.00	0	0.00
48	Ausserordentlicher Ertrag	0.00	0	0.00
	Ausserordentliches Ergebnis	0.00	0	0.00
	Gesamtergebnis Erfolgsrechnung	50'438.24	14'140	37'535.91
	(+ = Ertragsüberschuss / - = Aufwandüberschuss)			

Ergebnis - Abfallwirtschaft

1.1.2022 - 31.12.2022

		Rechnung 2022	Budget 2022	Rechnung 2021
INVESTITIONSRECHNUNG				
Investitionsausgaben				
50	Sachanlagen	0.00	0	0.00
51	Investitionsn auf Rechnung Dritter	0.00	0	0.00
52	Immaterielle Anlagen	0.00	0	0.00
54	Darlehen	0.00	0	0.00
55	Beteiligungen, Grundkapitalien	0.00	0	0.00
56	Eigene Investitionsbeiträge	0.00	0	0.00
58	Ausserordentliche Investitionen	0.00	0	0.00
	Total Investitionsausgaben	0.00	0	0.00
Investitionseinnahmen				
60	Übertragung von Sachanlagen in das Finanzvermögen	0.00	0	0.00
61	Rückerstattungen	0.00	0	0.00
62	Abgang immaterielle Anlagen	0.00	0	0.00
63	Investitionsbeiträge	0.00	0	0.00
64	Rückzahlung von Darlehen	0.00	0	0.00
65	Übertragung von Beteiligungen	0.00	0	0.00
66	Rückzahlung eigener Investitionsbeiträge	0.00	0	0.00
68	Ausserordentliche Investitionseinnahmen	0.00	0	0.00
	Total Investitionseinnahmen	0.00	0	0.00
	Ergebnis Investitionsrechnung	0.00	0	0.00
	Selbstfinanzierung	55'280.24	18'980	42'377.91
	Finanzierungsergebnis	55'280.24	18'980	42'377.91
	(+ = Finanzierungsüberschuss / - = Finanzierungsfehlbetrag)			
BILANZ				
	Nettovermögen/Nettoschuld per 01.01.	-204'276.26	0	-161'898.35
	Nettovermögen/Nettoschuld per 31.12.	-259'556.50	0	-204'276.26
	(- = Nettovermögen / + = Nettoschuld)			
	Veränderung = Finanzierungsergebnis	55'280.24	0	42'377.91

Ergebnis - Elektrizitätswerk - Elektrizitätsnetz

Rechnung / 31.12.2022

1.1.2022 - 31.12.2022

Einwohnergemeinde

Erfolgs- und Finanzierungsausweis		Rechnung 2022	Budget 2022	Rechnung 2021
ERFOLGSRECHNUNG				
Betrieblicher Aufwand				
30	Personalaufwand	16'710.40	15'340	15'981.45
31	Sach- und übriger Betriebsaufwand	905'650.07	907'840	958'417.58
33	Abschreibungen Verwaltungsvermögen	128'523.00	134'360	128'517.00
35	Einlagen in Fonds und Spezialfinanzierungen	0.00	0	0.00
36	Transferaufwand	23'996.50	19'130	18'138.80
37	Durchlaufende Beiträge	0.00	0	0.00
	Total Betrieblicher Aufwand	1'074'879.97	1'076'670	1'121'054.83
Betrieblicher Ertrag				
40	Fiskalertrag	0.00	0	0.00
41	Regalien und Konzessionen	0.00	0	0.00
42	Entgelte	1'321'885.60	1'288'230	1'341'094.45
43	Verschiedene Erträge	0.00	0	0.00
45	Entnahmen aus Fonds und Spezialfinanzierungen	0.00	0	0.00
46	Transferertrag	36'212.00	29'760	29'759.00
47	Durchlaufende Beiträge	0.00	0	0.00
	Total Betrieblicher Ertrag	1'358'097.60	1'317'990	1'370'853.45
	Ergebnis aus betrieblicher Tätigkeit	283'217.63	241'320	249'798.62
34	Finanzaufwand	0.00	0	0.00
44	Finanzertrag	2'538.90	0	0.00
	Ergebnis aus Finanzierung	2'538.90	0	0.00
	Operatives Ergebnis	285'756.53	241'320	249'798.62
38	Ausserordentlicher Aufwand	0.00	0	0.00
48	Ausserordentlicher Ertrag	0.00	0	0.00
	Ausserordentliches Ergebnis	0.00	0	0.00
	Gesamtergebnis Erfolgsrechnung	285'756.53	241'320	249'798.62
	(+ = Ertragsüberschuss / - = Aufwandüberschuss)			

Ergebnis - Elektrizitätswerk - Elektrizitätsnetz

Rechnung / 31.12.2022

1.1.2022 - 31.12.2022

Einwohnergemeinde

Erfolgs- und Finanzierungsausweis		Rechnung 2022	Budget 2022	Rechnung 2021
INVESTITIONSRECHNUNG				
Investitionsausgaben				
50	Sachanlagen	637'561.75	408'100	38'551.95
51	Investitionsn auf Rechnung Dritter	0.00	0	0.00
52	Immaterielle Anlagen	0.00	0	0.00
54	Darlehen	0.00	0	8'209.00
55	Beteiligungen, Grundkapitalien	0.00	0	11'520.00
56	Eigene Investitionsbeiträge	0.00	0	0.00
58	Ausserordentliche Investitionen	0.00	0	0.00
	Total Investitionsausgaben	637'561.75	408'100	58'280.95
Investitionseinnahmen				
60	Übertragung von Sachanlagen in das Finanzvermögen	0.00	0	0.00
61	Rückerstattungen	0.00	0	0.00
62	Abgang immaterielle Anlagen	0.00	0	0.00
63	Investitionsbeiträge	67'120.00	40'000	129'068.00
64	Rückzahlung von Darlehen	0.00	0	0.00
65	Übertragung von Beteiligungen	0.00	0	0.00
66	Rückzahlung eigener Investitionsbeiträge	0.00	0	0.00
68	Ausserordentliche Investitionseinnahmen	0.00	0	0.00
	Total Investitionseinnahmen	67'120.00	40'000	129'068.00
	Ergebnis Investitionsrechnung	-570'441.75	-368'100	70'787.05
	Selbstfinanzierung	378'067.53	345'920	348'556.62
	Finanzierungsergebnis	-192'374.22	-22'180	419'343.67
	(+ = Finanzierungsüberschuss / - = Finanzierungsfehlbetrag)			

Ergebnis - Elektrizitätswerk - Stromhandel und Übriges

Rechnung / 31.12.2022

1.1.2022 - 31.12.2022

Einwohnergemeinde

Erfolgs- und Finanzierungsausweis		Rechnung 2022	Budget 2022	Rechnung 2021
ERFOLGSRECHNUNG				
Betrieblicher Aufwand				
30	Personalaufwand	0.00	0	0.00
31	Sach- und übriger Betriebsaufwand	981'756.45	738'600	688'707.77
33	Abschreibungen Verwaltungsvermögen	0.00	0	0.00
35	Einlagen in Fonds und Spezialfinanzierungen	0.00	0	0.00
36	Transferaufwand	8'445.00	6'200	6'195.00
37	Durchlaufende Beiträge	0.00	0	0.00
	Total Betrieblicher Aufwand	990'201.45	744'800	694'902.77
Betrieblicher Ertrag				
40	Fiskalertrag	0.00	0	0.00
41	Regalien und Konzessionen	0.00	0	0.00
42	Entgelte	788'716.10	765'230	811'115.45
43	Verschiedene Erträge	0.00	0	0.00
45	Entnahmen aus Fonds und Spezialfinanzierungen	0.00	0	0.00
46	Transferertrag	0.00	0	0.00
47	Durchlaufende Beiträge	0.00	0	0.00
	Total Betrieblicher Ertrag	788'716.10	765'230	811'115.45
	Ergebnis aus betrieblicher Tätigkeit	-201'485.35	20'430	116'212.68
34	Finanzaufwand	0.00	0	0.00
44	Finanzertrag	0.00	0	0.00
	Ergebnis aus Finanzierung	0.00	0	0.00
	Operatives Ergebnis	-201'485.35	20'430	116'212.68
38	Ausserordentlicher Aufwand	0.00	0	0.00
48	Ausserordentlicher Ertrag	0.00	0	0.00
	Ausserordentliches Ergebnis	0.00	0	0.00
	Gesamtergebnis Erfolgsrechnung	-201'485.35	20'430	116'212.68
	(+ = Ertragsüberschuss / - = Aufwandüberschuss)			

Ergebnis - Elektrizitätswerk - Stromhandel und Übriges

Rechnung / 31.12.2022

1.1.2022 - 31.12.2022

Einwohnergemeinde

Erfolgs- und Finanzierungsausweis		Rechnung 2022	Budget 2022	Rechnung 2021
INVESTITIONSRECHNUNG				
Investitionsausgaben				
50	Sachanlagen	0.00	0	0.00
51	Investitionsn auf Rechnung Dritter	0.00	0	0.00
52	Immaterielle Anlagen	0.00	0	0.00
54	Darlehen	0.00	0	0.00
55	Beteiligungen, Grundkapitalien	0.00	0	0.00
56	Eigene Investitionsbeiträge	0.00	0	0.00
58	Ausserordentliche Investitionen	0.00	0	0.00
	Total Investitionsausgaben	0.00	0	0.00
Investitionseinnahmen				
60	Übertragung von Sachanlagen in das Finanzvermögen	0.00	0	0.00
61	Rückerstattungen	0.00	0	0.00
62	Abgang immaterielle Anlagen	0.00	0	0.00
63	Investitionsbeiträge	0.00	0	0.00
64	Rückzahlung von Darlehen	0.00	0	0.00
65	Übertragung von Beteiligungen	0.00	0	0.00
66	Rückzahlung eigener Investitionsbeiträge	0.00	0	0.00
68	Ausserordentliche Investitionseinnahmen	0.00	0	0.00
	Total Investitionseinnahmen	0.00	0	0.00
	Ergebnis Investitionsrechnung	0.00	0	0.00
	Selbstfinanzierung	-201'485.35	20'430	116'212.68
	Finanzierungsergebnis	-201'485.35	20'430	116'212.68
	(+ = Finanzierungsüberschuss / - = Finanzierungsfehlbetrag)			

Ergebnis - Einwohnergemeinde

1.1.2022 - 31.12.2022

Erfolgs- und Finanzierungsausweis		Rechnung 2022	Budget 2022	Rechnung 2021
ERFOLGSRECHNUNG				
Betrieblicher Aufwand				
30	Personalaufwand	2'138'803.30	2'168'930	1'975'726.21
31	Sach- und übriger Betriebsaufwand	4'330'218.93	3'754'550	3'940'230.38
33	Abschreibungen Verwaltungsvermögen	1'625'601.45	1'678'410	1'609'925.25
35	Einlagen in Fonds und Spezialfinanzierungen	0.00	0	0.00
36	Transferaufwand	5'517'266.86	5'379'540	5'146'937.85
37	Durchlaufende Beiträge	0.00	0	0.00
	Total Betrieblicher Aufwand	13'611'890.54	12'981'430	12'672'819.69
Betrieblicher Ertrag				
40	Fiskalertrag	8'740'770.87	8'073'600	8'420'878.35
41	Regalien und Konzessionen	211'277.55	133'400	132'404.00
42	Entgelte	3'947'324.74	3'741'410	3'925'682.28
43	Verschiedene Erträge	0.00	0	0.00
45	Entnahmen aus Fonds und Spezialfinanzierungen	10'575.85	13'700	7'296.95
46	Transferertrag	1'082'200.66	778'470	819'394.33
47	Durchlaufende Beiträge	0.00	0	0.00
	Total Betrieblicher Ertrag	13'992'149.67	12'740'580	13'305'655.91
	Ergebnis aus betrieblicher Tätigkeit	380'259.13	-240'850	632'836.22
34	Finanzaufwand	331'940.11	76'700	91'441.17
44	Finanzertrag	322'546.45	127'750	111'185.80
	Ergebnis aus Finanzierung	-9'393.66	51'050	19'744.63
	Operatives Ergebnis	370'865.47	-189'800	652'580.85
38	Ausserordentlicher Aufwand	0.00	0	0.00
48	Ausserordentlicher Ertrag	644'408.10	644'410	676'958.70
	Ausserordentliches Ergebnis	644'408.10	644'410	676'958.70
	Gesamtergebnis Erfolgsrechnung	1'015'273.57	454'610	1'329'539.55
	(+ = Ertragsüberschuss / - = Aufwandüberschuss)			

Ergebnis - Einwohnergemeinde

1.1.2022 - 31.12.2022

Erfolgs- und Finanzierungsausweis		Rechnung 2022	Budget 2022	Rechnung 2021
INVESTITIONSRECHNUNG				
Investitionsausgaben				
50	Sachanlagen	5'606'222.45	7'290'100	2'871'938.25
51	Investitionen auf Rechnung Dritter	0.00	0	0.00
52	Immaterielle Anlagen	43'234.80	70'000	38'390.35
54	Darlehen	0.00	0	8'209.00
55	Beteiligungen, Grundkapitalien	0.00	0	11'520.00
56	Eigene Investitionsbeiträge	66'149.65	0	28'930.15
58	Ausserordentliche Investitionen	0.00	0	0.00
	Total Investitionsausgaben	5'715'606.90	7'360'100	2'958'987.75
Investitionseinnahmen				
60	Übertragung von Sachanlagen in das Finanzvermögen	0.00	0	0.00
61	Rückerstattungen	0.00	0	0.00
62	Abgang immaterielle Anlagen	0.00	0	0.00
63	Investitionsbeiträge	517'670.90	297'600	1'159'923.80
64	Rückzahlung von Darlehen	0.00	0	0.00
65	Übertragung von Beteiligungen	0.00	0	0.00
66	Rückzahlung eigener Investitionsbeiträge	0.00	0	0.00
68	Ausserordentliche Investitionseinnahmen	0.00	0	0.00
	Total Investitionseinnahmen	517'670.90	297'600	1'159'923.80
	Ergebnis Investitionsrechnung	-5'197'936.00	-7'062'500	-1'799'063.95
	Selbstfinanzierung	1'833'728.07	1'338'600	2'148'635.15
	Finanzierungsergebnis	-3'364'207.93	-5'723'900	349'571.20
	(+ = Finanzierungsüberschuss / - = Finanzierungsfehlbetrag)			



Einwohnergemeinde Rechnung

Kennzahlenauswertung

- Einwohnergemeinde ohne Spezialfinanzierungen
- Einwohnergemeinde

Kennzahlenauswertung Jahresrechnung

Rechnung / 31.12.2022

1.1.2022 - 31.12.2022

Bezeichnung	Berechnung	Saldo
Einwohnergemeinde ohne Spezialfinanzierungen		
Steuerfuss		105 %
A Einwohnerzahl per 31.12		2871
B Laufender Ertrag ohne SF		11'285'681.82
C Fiskalertrag + Finanz- und Lastenausgleich ohne SF		8'529'470.87
D Nettozinsaufwand ohne SF		19'748.91
E Nettoinvestitionen ohne SF		3'085'623.95
F Nettoschuld I ohne SF		-83'216.11
G Selbstfinanzierung ohne SF		1'702'793.67
H Abschreibungen ohne SF		1'193'934.45
1 Nettoschuld I pro Einwohner	F : A	-28.99 CHF
2 Nettoverschuldungsquotient	(F : C) x 100	-0.98 %
3 Zinsbelastungsanteil	(D : B) x 100	0.17 %
4 Selbstfinanzierungsgrad	(G : E) x 100	55.18 %
5 Selbstfinanzierungsanteil	(G : B) x 100	15.09 %
6 Kapitaldienstanteil	((D + H) : B) x 100	10.75 %

Kennzahlenauswertung Jahresrechnung

Rechnung / 31.12.2022

1.1.2022 - 31.12.2022

Bezeichnung	Berechnung	Saldo
Einwohnergemeinde mit Spezialfinanzierungen		
Steuerfuss		105 %
A Einwohnerzahl per 31.12		2871
B Laufender Ertrag		14'959'104.22
C Fiskalertrag + Finanz- und Lastenausgleich		8'529'470.87
D Nettozinsaufwand		17'464.41
E Nettoinvestitionen		5'197'936.00
F Nettoschuld I		1'441'353.89
G Selbstfinanzierung		1'833'728.07
H Abschreibungen		1'473'438.45
1 Nettoschuld I pro Einwohner	F : A	502.04 CHF
2 Nettoverschuldungsquotient	(F : C) x 100	16.90 %
3 Zinsbelastungsanteil	(D : B) x 100	0.12 %
4 Selbstfinanzierungsgrad	(G : E) x 100	35.28 %
5 Selbstfinanzierungsanteil	(G : B) x 100	12.26 %
6 Kapitaldienstanteil	((D + H) : B) x 100	9.97 %

Einwohnergemeinde Kaisten Jahresrechnung 2022 / Kennzahlen

Gemäss § 26 Finanzverordnung weisen die Gemeinden in Budget und Jahresrechnung Finanzkennzahlen zur Beurteilung der Verschuldung, Finanzierung und Leistungsfähigkeit im Anhang zur Jahresrechnung aus. Die Kennzahlen können wie folgt kommentiert werden:

Kennzahlen Selbstfinanzierung (Einwohnergemeinde ohne Spezialfinanzierungen)

Selbstfinanzierungsanteil	15.09 %
Selbstfinanzierung in Prozent vom laufenden Ertrag	
<p>Zeigt die Finanzkraft und den finanziellen Spielraum einer Gemeinde. Er gibt an, welcher Anteil des Ertrags zur Finanzierung der Investitionen oder zum Abbau von Schulden aufgewendet werden kann (finanzielle Leistungsfähigkeit). Ein Selbstfinanzierungsanteil von über 20 % weist auf ein hohes Investitions-/ Amortisationspotenzial hin. Der Anteil sollte nicht unter 10 % betragen.</p> <p>> 20 % gut 10 % - 20 % mittel < 10 % schlecht</p> <p>Der Selbstfinanzierungsanteil der Einwohnergemeinde Kaisten muss als mittel gewertet werden. Es können 15.09 % vom Ertrag für Abschreibungen verwendet werden.</p>	

Selbstfinanzierungsgrad	55.18 %
Selbstfinanzierung in Prozent der Nettoinvestitionen	
<p>Zeigt, welcher Anteil der Nettoinvestitionen aus eigenen Mitteln finanziert werden kann. Ein Selbstfinanzierungsgrad von über 100 % weist auf eine hohe Eigenfinanzierung hin. Der Anteil sollte nicht unter 50 % betragen. Jährliche Schwankungen beim Selbstfinanzierungsgrad sind nicht ungewöhnlich, langfristig sollte ein Selbstfinanzierungsgrad von 100% angestrebt werden.</p> <p>Einwohnergemeinde Kaisten: Im Jahr 2022 wurden Nettoinvestitionen von CHF 3'085623.95 getätigt. Die Selbstfinanzierung beträgt CHF 1'702793.67.</p>	

Nettoverschuldung und Zinsbelastung (Einwohnergemeinde ohne Spezialfinanzierungen)

	Total	pro Einwohner
Nettovermögen per 01.01.2022 (Einwohner 2'799)	CHF 1'455'470.54	CHF 520.00
- Finanzierungsfehlbetrag	CHF -1'382'830.28	
+ Entnahme Fonds	CHF 10'575.85	
Nettovermögen per 31.12.2022 (Einwohner 2'871)	CHF 83'216.11	CHF 28.99

Einwohnergemeinde Kaisten Jahresrechnung 2022 / Kennzahlen

Nettoschuld I pro Einwohner	CHF -28.99										
Nettoschuld in Franken pro Einwohner (Pro-Kopf-Verschuldung)											
<p>Die Nettoschuld pro Einwohner wird als Gradmesser für die Verschuldung verwendet. Eine Pro-Kopf-Verschuldung bis 2'500 Franken wird in der Regel als nicht problematisch beurteilt. Die Kennzahl für sich allein hat beschränkte Aussagekraft. Bei der Beurteilung der Tragbarkeit einer höheren Verschuldung ist die Finanzkraft zu berücksichtigen (siehe Nettoverschuldungsquotient) sowie auch der Zustand der kommunalen Infrastruktur.</p>											
<table style="width: 100%; border: none;"> <tr> <td style="width: 15%;">< 0</td> <td>Nettovermögen</td> </tr> <tr> <td>0 – 1'000</td> <td>geringe Verschuldung</td> </tr> <tr> <td>1'001 – 2'500</td> <td>mittlere Verschuldung</td> </tr> <tr> <td>2'501 – 5'000</td> <td>hohe Verschuldung</td> </tr> <tr> <td>> 5'000</td> <td>sehr hohe Verschuldung</td> </tr> </table>		< 0	Nettovermögen	0 – 1'000	geringe Verschuldung	1'001 – 2'500	mittlere Verschuldung	2'501 – 5'000	hohe Verschuldung	> 5'000	sehr hohe Verschuldung
< 0	Nettovermögen										
0 – 1'000	geringe Verschuldung										
1'001 – 2'500	mittlere Verschuldung										
2'501 – 5'000	hohe Verschuldung										
> 5'000	sehr hohe Verschuldung										
<p>Die Einwohnergemeinde Kaisten weist per Ende 2022 ein Nettovermögen von CHF 83'216.11 auf.</p>											

Nettoverschuldungsquotient	-0.98 %						
Nettoschuld in Prozent vom Fiskalertrag/Finanzausgleich							
<p>Zeigt, welcher Anteil vom Fiskalertrag/Finanzausgleich erforderlich wäre, um die Nettoschuld abzutragen. Ein Nettoverschuldungsquotient von unter 100 % weist auf eine kurze Bindungsdauer hin. Der Quotient sollte jedoch nicht über 150 % betragen.</p>							
<table style="width: 100%; border: none;"> <tr> <td style="width: 15%;">< 100 %</td> <td>gut</td> </tr> <tr> <td>100 % - 150 %</td> <td>genügend</td> </tr> <tr> <td>> 150 %</td> <td>schlecht</td> </tr> </table>		< 100 %	gut	100 % - 150 %	genügend	> 150 %	schlecht
< 100 %	gut						
100 % - 150 %	genügend						
> 150 %	schlecht						
<p>Per Abschluss 2022 weist die Einwohnergemeinde keine Nettoschuld sondern ein Nettovermögen aus. Daher ist diese Kennzahl nicht aussagekräftig.</p>							

Zinsbelastungsanteil	0.17 %								
Nettozinsaufwand in Prozent vom laufenden Ertrag									
<p>Zeigt, welcher Anteil des laufenden Ertrags durch den Nettozinsaufwand gebunden ist. Je tiefer der Wert, desto grösser der Handlungsspielraum. Ein Wert bis 4 % ist gut, der Anteil sollte nicht über 9 % betragen.</p>									
<table style="width: 100%; border: none;"> <tr> <td style="width: 15%;">< 0 %</td> <td>Zinsertrag</td> </tr> <tr> <td>0 % - 4 %</td> <td>gut</td> </tr> <tr> <td>4 % - 9 %</td> <td>genügend</td> </tr> <tr> <td>> 9 %</td> <td>schlecht</td> </tr> </table>		< 0 %	Zinsertrag	0 % - 4 %	gut	4 % - 9 %	genügend	> 9 %	schlecht
< 0 %	Zinsertrag								
0 % - 4 %	gut								
4 % - 9 %	genügend								
> 9 %	schlecht								
<p>Die Zinseinnahmen aus der Verzinsung von Steuer- und Debitorenschulden überwiegen den Aufwand durch die Verzinsung von laufenden Verbindlichkeiten und Finanzverbindlichkeiten. Ein Zinsbelastungsanteil unter 4 % wird als gut gewertet.</p>									

Einwohnergemeinde Kaisten Jahresrechnung 2022 / Kennzahlen

Kapitaldienstanteil	10.75 %
Nettozinsaufwand + Abschreibungen in Prozent vom laufenden Ertrag	
<p>Zeigt, wie stark der laufende Ertrag durch den Zinsdienst und die Abschreibungen (Kapitaldienst) belastet ist. Ein hoher Anteil weist auf einen enger werdenden finanziellen Spielraum hin. Ein Wert bis 5 % ist gut, der Anteil sollte nicht über 15 % betragen.</p> <p>< 5 % geringe Belastung 5 % - 15 % tragbare Belastung > 15 % hohe Belastung</p> <p>Der Kapitaldienstanteil ist für die Gemeinde Kaisten tragbar.</p>	

Einwohnergemeinde Rechnung

Erfolgsrechnung

Funktionale Gliederung

-Erfolgsrechnung Zusammenzug

-Erfolgsrechnung

Rechnung / 31.12.2022

Erfolgsrechnung

1.1.2022 - 31.12.2022

Einwohnergemeinde

Erfolgsrechnung Zusammensetzung		Rechnung 2022		Budget 2022		Rechnung 2021	
		Aufwand	Ertrag	Aufwand	Ertrag	Aufwand	Ertrag
	Erfolgsrechnung	15'765'019.81	15'765'019.81	13'909'850	13'909'850	14'526'134.66	14'526'134.66
0	ALLGEMEINE VERWALTUNG	1'481'318.05	285'833.60	1'499'220	217'680	1'500'184.02	281'789.50
	Nettoergebnis		1'195'484.45		1'281'540		1'218'394.52
1	ÖFFENTLICHE ORDNUNG + SICHERHEIT, VERTEIDIGUNG	868'010.55	249'177.17	781'190	149'720	726'021.49	164'265.22
	Nettoergebnis		618'833.38		631'470		561'756.27
2	BILDUNG	3'770'715.73	151'080.50	3'907'520	108'780	3'738'658.25	118'633.56
	Nettoergebnis		3'619'635.23		3'798'740		3'620'024.69
3	KULTUR, SPORT UND FREIZEIT	125'828.75	29'923.40	201'930	46'060	130'312.87	29'981.35
	Nettoergebnis		95'905.35		155'870		100'331.52
4	GESUNDHEIT	592'993.75	1'200.00	486'920		523'025.05	2'240.00
	Nettoergebnis		591'793.75		486'920		520'785.05
5	SOZIALE SICHERHEIT	1'340'414.03	320'606.38	1'232'360	197'630	1'168'186.36	246'486.13
	Nettoergebnis		1'019'807.65		1'034'730		921'700.23
6	VERKEHR UND NACHRICHTENÜBERMITTLUNG	767'358.28	42'869.50	781'470	26'700	766'241.50	25'309.00
	Nettoergebnis		724'488.78		754'770		740'932.50
7	UMWELTSCHUTZ UND RAUMORDNUNG	2'046'080.51	1'836'452.86	1'779'470	1'554'680	1'824'419.05	1'532'214.70
	Nettoergebnis		209'627.65		224'790		292'204.35
8	VOLKSWIRTSCHAFT	2'522'215.10	2'597'386.65	2'323'950	2'249'500	2'373'937.96	2'358'986.30
	Nettoergebnis	75'171.55			74'450		14'951.66
9	FINANZEN UND STEUERN	2'250'085.06	10'250'489.75	915'820	9'359'100	1'775'148.11	9'766'228.90
	Nettoergebnis	8'000'404.69		8'443'280		7'991'080.79	

Rechnung / 31.12.2022

Erfolgsrechnung

1.1.2022 - 31.12.2022

Einwohnergemeinde

Erfolgsrechnung		Rechnung 2022		Budget 2022		Rechnung 2021	
		Aufwand	Ertrag	Aufwand	Ertrag	Aufwand	Ertrag
	Erfolgsrechnung	15'765'019.81	15'765'019.81	13'909'850	13'909'850	14'526'134.66	14'526'134.66
0	ALLGEMEINE VERWALTUNG	1'481'318.05	285'833.60	1'499'220	217'680	1'500'184.02	281'789.50
	Nettoergebnis		1'195'484.45		1'281'540		1'218'394.52
01	Legislative und Exekutive	206'973.10		212'500		197'666.90	
	Nettoergebnis		206'973.10		212'500		197'666.90
011	Legislative	55'467.95		51'610		63'003.30	
	Nettoergebnis		55'467.95		51'610		63'003.30
0110	Legislative	55'467.95		51'610		63'003.30	
0110	Legislative	55'467.95		51'610		63'003.30	
3000.00	Löhne, Tag- und Sitzungsgelder an Behörden und Kommissionen	6'845.00		6'200		6'160.00	
3010.00	Löhne Verwaltungs-/Betriebspersonal	301.05		870		59.85	
3050.00	AG-Beiträge AHV, IV, EO, ALV, VK	17.25		60		3.85	
3052.00	AG-Beiträge an andere Pensionskassen	15.25		100			
3053.00	AG-Beiträge an Unfallversicherungen	7.05		20		1.90	
3054.00	AG-Beiträge an FAK	3.85		10		0.90	
3055.00	AG-Beiträge an KTG-Versicherung	1.85		10		0.40	
3090.00	Aus- und Weiterbildung Personal	200.00		400			
3102.00	Drucksachen, Publikationen	21'520.35		20'970		18'845.20	
3130.00	Dienstleistungen Dritter	22'020.05		19'100		35'104.40	
3130.32	Mitgliederbeiträge	600.00		600		600.00	
3170.00	Reisekosten und Spesen	2'128.40		1'400		1'106.80	
3636.01	Beitrag an politische Parteien	800.00		800		800.00	
3910.03	Int. Verrechnung Unterhaltsbetrieb	687.85		760			
3920.02	Int. Verrechnung Abgeltung Benützunganteile	320.00		310		320.00	
012	Exekutive	151'505.15		160'890		134'663.60	
	Nettoergebnis		151'505.15		160'890		134'663.60
0120	Exekutive	151'505.15		160'890		134'663.60	

Erfolgsrechnung

Rechnung / 31.12.2022

1.1.2022 - 31.12.2022

Einwohnergemeinde

Erfolgsrechnung		Rechnung 2022		Budget 2022		Rechnung 2021	
		Aufwand	Ertrag	Aufwand	Ertrag	Aufwand	Ertrag
0120	Exekutive	151'505.15		160'890		134'663.60	
3000.01	Entschädigung Gemeinderat	119'650.00		123'000		103'583.60	
3050.00	AG-Beiträge AHV, IV, EO, ALV, VK	5'212.85		6'820		4'769.40	
3053.00	AG-Beiträge an Unfallversicherungen	227.10		380		218.15	
3054.00	AG-Beiträge an FAK	1'204.55		1'780		1'096.15	
3090.00	Aus- und Weiterbildung Personal	1'000.00					
3099.00	Übriger Personalaufwand	3'077.60		3'500		3'767.40	
3102.00	Drucksachen, Publikationen			800		272.00	
3130.00	Dienstleistungen Dritter	1'081.30		850		750.00	
3130.30	Verbandsbeiträge	950.00		950		950.00	
3132.00	Honorare ext. Berater, Gutachter, Fachexperte	2'300.20		2'000		7'431.30	
3133.00	Informatik-Nutzungsaufwand					67.85	
3134.00	Sachversicherungsprämien	4'548.60		5'500		5'119.95	
3170.00	Reisekosten und Spesen	8'009.00		11'250		5'677.70	
3170.04	Neuzuzüger-/Jungbürgertreffen	3'150.50		3'750			
3910.05	Int. Verrechnung Personalanlässe	563.45		140		510.10	
3920.02	Int. Verrechnung Abgeltung Benützunganteile	530.00		170		450.00	
02	Allgemeine Dienste	1'274'344.95	285'833.60	1'286'720	217'680	1'302'517.12	281'789.50
	Nettoergebnis		988'511.35		1'069'040		1'020'727.62
021	Finanz- und Steuerverwaltung	440'122.81	111'569.15	439'640	96'870	429'157.12	103'797.50
	Nettoergebnis		328'553.66		342'770		325'359.62
0210	Abteilung Finanzen und Steuern	440'122.81	111'569.15	439'640	96'870	429'157.12	103'797.50
0210	Abteilung Finanzen und Steuern	440'122.81	111'569.15	439'640	96'870	429'157.12	103'797.50
3000.02	Entschädigung Steuer-/Grundstückschätzungskommission	525.00		700		283.50	
3010.00	Löhne Verwaltungs-/Betriebspersonal	339'816.50		333'900		339'227.00	
3010.09	Erstattung von Lohn Verwaltungs-/Betriebspersonal	-6'600.00		-6'600		-6'600.00	
3050.00	AG-Beiträge AHV, IV, EO, ALV, VK	22'096.90		20'880		20'832.85	
3052.00	AG-Beiträge an andere Pensionskassen	23'578.05		23'860		17'322.50	
3053.00	AG-Beiträge an Unfallversicherungen	5'412.15		5'160		5'819.90	
3054.00	AG-Beiträge an FAK	4'936.30		4'660		4'651.90	
3055.00	AG-Beiträge an KTG-Versicherung	2'420.55		2'320		2'370.70	
3090.00	Aus- und Weiterbildung Personal	650.00		12'270		1'580.85	
3091.00	Personalwerbung	2'745.25		600			

Rechnung / 31.12.2022

Erfolgsrechnung

1.1.2022 - 31.12.2022

Einwohnergemeinde

Erfolgsrechnung		Rechnung 2022		Budget 2022		Rechnung 2021	
		Aufwand	Ertrag	Aufwand	Ertrag	Aufwand	Ertrag
3099.00	Übriger Personalaufwand	188.80		150		550.55	
3099.01	Verbandsbeiträge Personal	430.00		430		80.00	
3100.00	Büromaterial	3'519.50		4'500		2'882.70	
3101.00	Betriebs-, Verbrauchsmaterial					210.90	
3102.00	Drucksachen, Publikationen	1'195.80		1'250		1'228.90	
3111.00	Anschaffung Maschinen, Geräte und Fahrzeuge					449.00	
3120.00	Ver- und Entsorgung Liegenschaften VV	159.90		430		426.40	
3130.00	Dienstleistungen Dritter	33'682.46		29'410		31'549.36	
3151.00	Unterhalt Apparate, Maschinen, Geräte, Fahrzeuge	191.40				48.45	
3158.00	Unterhalt immaterielle Anlagen					86.15	
3161.00	Mieten, Benützungskosten Anlagen	96.95		100		3'587.50	
3170.00	Reisekosten und Spesen	198.70		300		584.85	
3199.00	Übriger Betriebsaufwand	22.91		100		6.71	
3611.00	Entschädigungen an Kanton	4'298.09		4'000		1'246.85	
3612.10	Dienstleistungen Forstbetrieb					113.50	
3910.05	Int. Verrechnung Personalanlässe	557.60		1'220		616.10	
4210.00	Gebühren für Amtshandlungen		16'227.30		12'000		15'193.25
4260.00	Rückerstattungen Dritter		8'403.90		7'000		8'510.45
4270.00	Bussen		9'600.60		11'700		14'692.90
4612.11	Verwaltungsentschädigung EWB		77'337.35		66'170		65'400.90
022	Allgemeine Dienste, übrige	620'408.15	146'774.00	630'370	97'730	632'338.70	153'015.40
	Nettoergebnis		473'634.15		532'640		479'323.30
0220	Allgemeine Dienste, übrige	385'984.60	111'894.00	395'350	77'770	400'357.50	133'055.40
0220	Allgemeine Dienste, übrige	385'984.60	111'894.00	395'350	77'770	400'357.50	133'055.40
3000.03	Entschädigung Baukommission	3'940.00		4'030		3'078.00	
3010.00	Löhne Verwaltungs-/Betriebspersonal	291'978.15		289'200		304'458.65	
3010.09	Erstattung von Lohn Verwaltungs-/Betriebspersonal	-3'168.00				-8'000.40	
3050.00	AG-Beiträge AHV, IV, EO, ALV, VK	18'668.10		18'590		19'228.45	
3050.09	Erstattung AG-Beiträge AHV, IV, EO, ALV, VK	-202.75				-241.95	
3052.00	AG-Beiträge an andere Pensionskassen	21'017.25		21'050		16'373.00	
3053.00	AG-Beiträge an Unfallversicherungen	4'470.30		4'560		5'077.05	
3054.00	AG-Beiträge an FAK	4'178.35		4'150		4'299.05	
3055.00	AG-Beiträge an KTG-Versicherung	2'029.60		2'050		2'121.65	
3090.00	Aus- und Weiterbildung Personal	2'532.35		8'210		1'840.45	

Erfolgsrechnung

Rechnung / 31.12.2022

1.1.2022 - 31.12.2022

Einwohnergemeinde

Erfolgsrechnung		Rechnung 2022		Budget 2022		Rechnung 2021	
		Aufwand	Ertrag	Aufwand	Ertrag	Aufwand	Ertrag
3091.00	Personalwerbung			300			
3099.00	Übriger Personalaufwand	188.75		500		671.95	
3099.01	Verbandsbeiträge Personal	360.00		360		360.00	
3100.00	Büromaterial	3'224.70		4'000		2'476.10	
3101.00	Betriebs-, Verbrauchsmaterial					200.75	
3102.00	Drucksachen, Publikationen	252.00		900		504.00	
3103.00	Fachliteratur, Zeitschriften	616.10		840		857.40	
3110.00	Anschaffung Büromobiliar/-geräte	2'145.05		2'000			
3111.00	Anschaffung Maschinen, Geräte und Fahrzeuge					449.00	
3113.00	Anschaffung von Hardware	223.95					
3120.00	Ver- und Entsorgung Liegenschaften VV	159.90		930		426.45	
3130.00	Dienstleistungen Dritter	12'174.30		10'010		10'942.25	
3132.03	Honorare ext. Berater Bauwesen	13'696.25		15'500		21'233.10	
3133.00	Informatik-Nutzungsaufwand	5'083.55		5'650		5'084.00	
3134.00	Sachversicherungsprämien	89.80		90		80.80	
3150.00	Unterhalt Büromöbel/-geräte					426.80	
3151.00	Unterhalt Apparate, Maschinen, Geräte, Fahrzeuge	446.30		400		344.30	
3158.00	Unterhalt immaterielle Anlagen					323.00	
3161.00	Mieten, Benützungskosten Anlagen	768.90		820		6'333.75	
3170.00	Reisekosten und Spesen	681.05		500		993.10	
3910.05	Int. Verrechnung Personalanlässe	430.65		710		416.80	
4210.00	Gebühren für Amtshandlungen		6'693.40		4'500		3'301.00
4210.01	Baubewilligungsgebühren		38'802.00		30'000		62'329.80
4260.00	Rückerstattungen Dritter		996.45		1'000		343.25
4260.01	Rückerstattungen Honorare Bauwesen		14'702.15		12'000		37'816.35
4270.00	Bussen				1'000		
4612.11	Verwaltungsentschädigung EWB		43'690.00		26'470		26'465.00
4910.00	Interne Verrechnung von Dienstleistungen		7'010.00		2'800		2'800.00
0223	Informatik, Gemeindeverwaltung	234'423.55	34'880.00	235'020	19'960	231'981.20	19'960.00
0223	Informatik	234'423.55	34'880.00	235'020	19'960	231'981.20	19'960.00
3010.00	Löhne Verwaltungs-/Betriebspersonal	11'936.50		12'000		12'469.90	
3010.09	Erstattung von Lohn Verwaltungs-/Betriebspersonal	-600.00		-600		-600.00	
3050.00	AG-Beiträge AHV, IV, EO, ALV, VK	738.40		740		776.55	
3052.00	AG-Beiträge an andere Pensionskassen	1'149.85		1'150		851.50	
3053.00	AG-Beiträge an Unfallversicherungen	179.30		180		207.30	

Erfolgsrechnung

Rechnung / 31.12.2022

1.1.2022 - 31.12.2022

Einwohnergemeinde

Erfolgsrechnung		Rechnung 2022		Budget 2022		Rechnung 2021	
		Aufwand	Ertrag	Aufwand	Ertrag	Aufwand	Ertrag
3054.00	AG-Beiträge an FAK	164.90		170		173.50	
3055.00	AG-Beiträge an KTG-Versicherung	80.80		80		84.70	
3099.00	Übriger Personalaufwand					63.10	
3113.00	Anschaffung von Hardware	793.75				467.05	
3118.00	Immaterielle Anlagen	34'124.80		27'400		25'793.95	
3130.00	Dienstleistungen Dritter	3'931.05		2'020		1'615.50	
3133.00	Informatik-Nutzungsaufwand	61'411.25		73'080		67'948.25	
3158.00	Unterhalt immaterielle Anlagen	46'254.80		45'290		59'762.65	
3161.00	Mieten, Benützungskosten Anlagen	27'069.10		27'000		17'275.20	
3170.00	Reisekosten und Spesen	1'500.00		1'500			
3611.00	Entschädigungen an Kanton	45'677.35		44'990		45'078.55	
3910.05	Int. Verrechnung Personalanlässe	11.70		20		13.50	
4612.11	Verwaltungsentschädigung EWB		30'820.00		17'660		17'660.00
4910.00	Interne Verrechnung von Dienstleistungen		4'060.00		2'300		2'300.00
029	Verwaltungsliegenschaften, übriges	213'813.99	27'490.45	216'710	23'080	241'021.30	24'976.60
	Nettoergebnis		186'323.54		193'630		216'044.70
0290	Verwaltungsliegenschaften, übriges	213'813.99	27'490.45	216'710	23'080	241'021.30	24'976.60
0290	Verwaltungsliegenschaften, übriges	213'813.99	27'490.45	216'710	23'080	241'021.30	24'976.60
3010.00	Löhne Verwaltungs-/Betriebspersonal	9'166.05		20'640		13'892.45	
3050.00	AG-Beiträge AHV, IV, EO, ALV, VK	577.75		1'340		898.15	
3052.00	AG-Beiträge an andere Pensionskassen	109.80		770		242.25	
3053.00	AG-Beiträge an Unfallversicherungen	130.25		560		310.90	
3054.00	AG-Beiträge an FAK	129.20		300		200.60	
3055.00	AG-Beiträge an KTG-Versicherung	63.20		90		98.35	
3091.00	Personalwerbung					803.75	
3101.00	Betriebs-, Verbrauchsmaterial	1'959.29		2'000		4'820.10	
3111.00	Anschaffung Maschinen, Geräte und Fahrzeuge	545.20				4'184.90	
3112.00	Anschaffung Kleider, Wäsche, Vorhänge					199.90	
3120.00	Ver- und Entsorgung Liegenschaften VV	14'756.95		21'370		15'284.25	
3130.00	Dienstleistungen Dritter	2'177.50		1'020		1'014.55	
3134.00	Sachversicherungsprämien	4'046.15		5'430		5'440.30	
3143.00	Unterhalt Tiefbauten			3'000			
3144.00	Unterhalt Hochbauten	5'628.00		6'450		34'247.40	
3151.00	Unterhalt Apparate, Maschinen, Geräte, Fahrzeuge	972.60				266.85	

Rechnung / 31.12.2022

Erfolgsrechnung

1.1.2022 - 31.12.2022

Einwohnergemeinde

Erfolgsrechnung		Rechnung 2022		Budget 2022		Rechnung 2021	
		Aufwand	Ertrag	Aufwand	Ertrag	Aufwand	Ertrag
3160.00	Miete und Pacht Liegenschaften	16'600.00		10'000			
3300.30	Planmässige Abschreibungen Tiefbauten allgemeiner Haushalt	129.00		130		129.00	
3300.40	Planmässige Abschreibungen Hochbauten allg. Haushalt	118'190.00		118'190		118'190.00	
3612.10	Dienstleistungen Forstbetrieb	2'443.40				302.00	
3910.03	Int. Verrechnung Unterhaltsbetrieb	35'995.00		25'170		40'360.50	
3910.05	Int. Verrechnung Personalanlässe	194.65		250		135.10	
4240.00	Benützungsgebühren und Dienstleistungen		2'100.00		1'810		1'302.95
4260.00	Rückerstattungen Dritter		1'216.80		180		
4470.00	Pacht-/Mietzinse Liegenschaften VV		23'482.00		19'920		23'482.00
4920.02	Int. Verrechnung Abgeltung Benützunganteile		691.65		1'170		191.65
1	ÖFFENTLICHE ORDNUNG + SICHERHEIT, VERTEIDIGUNG	868'010.55	249'177.17	781'190	149'720	726'021.49	164'265.22
	Nettoergebnis		618'833.38		631'470		561'756.27
11	Öffentliche Sicherheit	91'474.25		118'620		133'399.55	150.00
	Nettoergebnis		91'474.25		118'620		133'249.55
111	Polizei	91'474.25		118'620		133'399.55	150.00
	Nettoergebnis		91'474.25		118'620		133'249.55
1110	Polizei	91'474.25		118'620		133'399.55	150.00
1110	Polizei	91'474.25		118'620		133'399.55	150.00
3612.23	Regionalpolizei Oberes Fricktal	91'474.25		118'620		133'399.55	
4270.00	Bussen						150.00
14	Allgemeines Rechtswesen	187'727.70	36'781.67	185'910	38'900	179'924.24	36'763.52
	Nettoergebnis		150'946.03		147'010		143'160.72
140	Allgemeines Rechtswesen	187'727.70	36'781.67	185'910	38'900	179'924.24	36'763.52
	Nettoergebnis		150'946.03		147'010		143'160.72
1400	Allgemeines Rechtswesen	187'727.70	36'781.67	185'910	38'900	179'924.24	36'763.52
1400	Allgemeines Rechtswesen	187'727.70	36'781.67	185'910	38'900	179'924.24	36'763.52

Erfolgsrechnung

Rechnung / 31.12.2022

1.1.2022 - 31.12.2022

Einwohnergemeinde

Erfolgsrechnung		Rechnung 2022		Budget 2022		Rechnung 2021	
		Aufwand	Ertrag	Aufwand	Ertrag	Aufwand	Ertrag
3010.00	Löhne Verwaltungs-/Betriebspersonal	51'120.10		54'000		52'067.10	
3010.09	Erstattung von Lohn Verwaltungs-/Betriebspersonal					-1'055.10	
3050.00	AG-Beiträge AHV, IV, EO, ALV, VK	3'318.00		3'320		3'157.80	
3052.00	AG-Beiträge an andere Pensionskassen	4'155.60		4'140		3'149.00	
3053.00	AG-Beiträge an Unfallversicherungen	814.50		850		913.90	
3054.00	AG-Beiträge an FAK	741.45		740		704.85	
3055.00	AG-Beiträge an KTG-Versicherung	364.45		380		377.50	
3090.00	Aus- und Weiterbildung Personal	828.00		1'440		1'590.40	
3091.00	Personalwerbung			300			
3099.00	Übriger Personalaufwand			100		21.65	
3099.01	Verbandsbeiträge Personal	100.00		100		100.00	
3100.00	Büromaterial	578.00		800		783.30	
3103.00	Fachliteratur, Zeitschriften	150.00		150		150.00	
3130.00	Dienstleistungen Dritter	93.30		300		591.10	
3132.00	Honorare ext. Berater, Gutachter, Fachexperte	6'759.80		2'200		1'156.90	
3170.00	Reisekosten und Spesen			100			
3199.00	Übriger Betriebsaufwand					0.29	
3601.00	Ertragsanteile an Kanton	20'521.80		19'000		18'883.85	
3611.00	Entschädigungen an Kanton	707.10		350		712.35	
3612.04	Beitrag Kinder-/Erwachsenenschutzdienst	83'775.00		83'780		81'009.00	
3612.14	Regionales Zivilstandsamt	6'752.95		7'540		9'367.15	
3612.15	Betreibungsamt Regio Laufenburg	6'390.00		4'560		5'560.00	
3910.03	Int. Verrechnung Unterhaltsbetrieb	489.50		1'530		577.15	
3910.05	Int. Verrechnung Personalanlässe	68.15		230		106.05	
4210.00	Gebühren für Amtshandlungen		36'088.37		38'000		36'308.52
4260.00	Rückerstattungen Dritter		93.30		300		155.00
4611.00	Entschädigungen vom Kanton		600.00		600		300.00
15	Feuerwehr	350'667.35	109'298.75	359'210	100'620	310'809.50	120'054.75
	Nettoergebnis		241'368.60		258'590		190'754.75
150	Feuerwehr	350'667.35	109'298.75	359'210	100'620	310'809.50	120'054.75
	Nettoergebnis		241'368.60		258'590		190'754.75
1500	Feuerwehr	350'667.35	109'298.75	359'210	100'620	310'809.50	120'054.75
1500	Feuerwehr	350'667.35	109'298.75	359'210	100'620	310'809.50	120'054.75

Erfolgsrechnung

Rechnung / 31.12.2022

1.1.2022 - 31.12.2022

Einwohnergemeinde

Erfolgsrechnung		Rechnung 2022		Budget 2022		Rechnung 2021	
		Aufwand	Ertrag	Aufwand	Ertrag	Aufwand	Ertrag
3000.11	Feuerwehrkommission	5'495.00		4'100		4'320.00	
3010.00	Löhne Verwaltungs-/Betriebspersonal	104'340.60		99'900		70'987.20	
3050.00	AG-Beiträge AHV, IV, EO, ALV, VK	654.15		1'140		341.00	
3053.00	AG-Beiträge an Unfallversicherungen	474.15		620		527.95	
3054.00	AG-Beiträge an FAK	146.15		250		76.30	
3055.00	AG-Beiträge an KTG-Versicherung			50		0.60	
3090.00	Aus- und Weiterbildung Personal	1'460.85		11'900		2'562.40	
3099.00	Übriger Personalaufwand	6'225.75		8'200		3'213.50	
3100.00	Büromaterial	555.85		700		81.85	
3101.00	Betriebs-, Verbrauchsmaterial	10'625.60		12'900		4'081.65	
3103.00	Fachliteratur, Zeitschriften	525.00		800		525.00	
3111.00	Anschaffung Maschinen, Geräte und Fahrzeuge	35'044.60		17'800		11'593.80	
3112.00	Anschaffung Kleider, Wäsche, Vorhänge	11'378.15		16'950		15'620.15	
3113.00	Anschaffung von Hardware	2'846.90		1'240			
3118.00	Immaterielle Anlagen			200			
3120.00	Ver- und Entsorgung Liegenschaften VV	7'656.60		5'650		7'668.95	
3130.00	Dienstleistungen Dritter	4'191.00		4'750		2'349.25	
3130.30	Verbandsbeiträge	1'442.85		1'450		840.60	
3132.00	Honorare ext. Berater, Gutachter, Fachexperte	327.95					
3133.00	Informatik-Nutzungsaufwand	1'357.00		3'260		1'987.60	
3134.00	Sachversicherungsprämien	4'066.75		4'110		4'093.95	
3144.00	Unterhalt Hochbauten	6'514.30		1'300		37'816.80	
3151.00	Unterhalt Apparate, Maschinen, Geräte, Fahrzeuge	19'877.90		32'500		16'617.45	
3159.00	Unterhalt übrige mobile Anlagen	1'621.70		1'800		1'033.90	
3161.00	Mieten, Benützungskosten Anlagen					153.75	
3170.00	Reisekosten und Spesen	1'286.45		2'500		3'577.20	
3181.00	Tatsächliche Forderungsverluste	67.20		500		294.30	
3181.09	Eingang abgeschriebener Forderungen	-150.45				-72.05	
3190.00	Schadenersatzforderungen					1'000.00	
3300.30	Planmässige Abschreibungen Tiefbauten allgemeiner Haushalt	474.00		470		474.00	
3300.40	Planmässige Abschreibungen Hochbauten allg. Haushalt	12'053.00		12'050		12'053.00	
3300.60	Planmässige Abschreibungen Mobilien VV allg. Haushalt	23'736.00		24'110		19'558.00	
3611.00	Entschädigungen an Kanton	4'996.80		5'900		5'148.60	
3612.13	Hydrantenentschädigung	80'990.40		81'850		82'282.80	
3910.03	Int. Verrechnung Unterhaltsbetrieb	85.15					
3920.02	Int. Verrechnung Abgeltung Benützungssanteile	300.00		260			

Erfolgsrechnung

Rechnung / 31.12.2022

1.1.2022 - 31.12.2022

Einwohnergemeinde

Erfolgsrechnung		Rechnung 2022		Budget 2022		Rechnung 2021	
		Aufwand	Ertrag	Aufwand	Ertrag	Aufwand	Ertrag
4200.00	Ersatzabgaben		88'848.55		83'000		82'086.35
4240.00	Benützungsgebühren und Dienstleistungen		4'799.00		3'000		472.50
4250.00	Verkäufe		4'000.00				
4260.00	Rückerstattungen Dritter		691.20				22'432.90
4470.00	Pacht-/Mietzinse Liegenschaften VV		1'000.00		1'000		1'000.00
4611.00	Entschädigungen vom Kanton				2'000		2'443.00
4631.00	Beiträge vom Kanton		9'960.00		11'620		11'620.00
16	Verteidigung	238'141.25	103'096.75	117'450	10'200	101'888.20	7'296.95
	Nettoergebnis		135'044.50		107'250		94'591.25
161	Militärische Verteidigung	144'163.80	92'520.90	13'080		2'925.70	
	Nettoergebnis		51'642.90		13'080		2'925.70
1610	Militärische Verteidigung	144'163.80	92'520.90	13'080		2'925.70	
1610	Militärische Verteidigung	144'163.80	92'520.90	13'080		2'925.70	
3130.00	Dienstleistungen Dritter	887.00					
3132.00	Honorare ext. Berater, Gutachter, Fachexperte	41'303.45				92.60	
3140.00	Unterhalt an Grundstücken	97'896.35					
3144.00	Unterhalt Hochbauten	871.10		10'400		800.00	
3161.00	Mieten, Benützungskosten Anlagen	200.00					
3192.00	Abgeltung von Rechten	206.00		210		206.00	
3300.30	Planmässige Abschreibungen Tiefbauten allgemeiner Haushalt	1'222.00		1'220		1'222.00	
3612.10	Dienstleistungen Forstbetrieb	1'377.90		1'050		405.10	
3636.02	Beiträge an Vereine	200.00		200		200.00	
4630.00	Beiträge vom Bund		48'000.00				
4631.00	Beiträge vom Kanton		44'520.90				
162	Zivile Verteidigung	93'977.45	10'575.85	104'370	10'200	98'962.50	7'296.95
	Nettoergebnis		83'401.60		94'170		91'665.55
1620	Zivilschutz	93'977.45	10'575.85	104'370	10'200	98'962.50	7'296.95
1620	Zivilschutz	93'977.45	10'575.85	104'370	10'200	98'962.50	7'296.95
3120.00	Ver- und Entsorgung Liegenschaften VV	811.95		800		1'103.50	

Erfolgsrechnung

Rechnung / 31.12.2022

1.1.2022 - 31.12.2022

Einwohnergemeinde

Erfolgsrechnung		Rechnung 2022		Budget 2022		Rechnung 2021	
		Aufwand	Ertrag	Aufwand	Ertrag	Aufwand	Ertrag
3134.00	Sachversicherungsprämien	564.55		770		767.30	
3143.00	Unterhalt Tiefbauten			1'000			
3300.30	Planmässige Abschreibungen Tiefbauten allgemeiner Haushalt	29'033.00		29'030		29'033.00	
3300.40	Planmässige Abschreibungen Hochbauten allg. Haushalt	16'570.00		16'570		16'570.00	
3612.16	ZSO Oberes Fricktal	41'742.80		49'660		46'272.00	
3612.18	RFO Oberes Fricktal	3'636.30		4'640		3'631.60	
3660.20	Planmässige Abschreibungen IR-Beiträge allg. Haushalt an Gemeinden und Gemeindeverbände	1'406.00		1'410		1'406.00	
3910.03	Int. Verrechnung Unterhaltsbetrieb	212.85		490		179.10	
4501.00	Entnahmen aus Fonds des FK		10'575.85		10'200		7'296.95
2	BILDUNG	3'770'715.73	151'080.50	3'907'520	108'780	3'738'658.25	118'633.56
	Nettoergebnis		3'619'635.23		3'798'740		3'620'024.69
21	Obligatorische Schule	3'361'831.18	120'070.50	3'553'580	75'280	3'365'290.25	89'823.56
	Nettoergebnis		3'241'760.68		3'478'300		3'275'466.69
211	Eingangsstufe	225'398.90	375.00	226'730		263'118.65	
	Nettoergebnis		225'023.90		226'730		263'118.65
2110	Kindergarten	225'398.90	375.00	226'730		263'118.65	
2110	Kindergarten	225'398.90	375.00	226'730		263'118.65	
3053.00	AG-Beiträge an Unfallversicherungen					193.30	
3100.00	Büromaterial	49.10		500		419.80	
3101.00	Betriebs-, Verbrauchsmaterial	91.20					
3104.01	Lehrmittel Kindergarten	9'422.00		9'000		2'844.35	
3104.02	Lehrmittel Kindergarten II					2'837.05	
3104.03	Lehrmittel Kindergarten III					3'153.35	
3104.04	Lehrmittel Deutschunterricht	449.60		450		430.55	
3110.00	Anschaffung Büromobiliar/-geräte	119.90					
3111.00	Anschaffung Maschinen, Geräte und Fahrzeuge	465.00		3'000		583.95	
3113.00	Anschaffung von Hardware					673.95	
3118.00	Immaterielle Anlagen					229.00	
3130.00	Dienstleistungen Dritter	445.00		540		345.10	
3151.00	Unterhalt Apparate, Maschinen, Geräte, Fahrzeuge			500			

Erfolgsrechnung

Rechnung / 31.12.2022

1.1.2022 - 31.12.2022

Einwohnergemeinde

Erfolgsrechnung		Rechnung 2022		Budget 2022		Rechnung 2021	
		Aufwand	Ertrag	Aufwand	Ertrag	Aufwand	Ertrag
3153.00	Unterhalt Informatik-Hardware					1'053.00	
3171.00	Exkursionen, Schulreisen und Lager	1'374.40		1'600		1'400.00	
3612.10	Dienstleistungen Forstbetrieb	2'451.90					
3631.02	Besoldungsanteile an Kanton	210'530.80		210'770		248'955.25	
3632.00	Beiträge an Gemeinden und Gemeindeverbände			370			
4631.00	Beiträge vom Kanton		375.00				
212	Primarstufe	664'891.75	298.50	733'870		680'347.54	2'286.95
	Nettoergebnis		664'593.25		733'870		678'060.59
2120	Primarstufe	664'891.75	298.50	733'870		680'347.54	2'286.95
2120	Primarstufe	664'891.75	298.50	733'870		680'347.54	2'286.95
3020.00	Löhne der Lehrkräfte	1'980.00		1'700		1'980.00	
3050.00	AG-Beiträge AHV, IV, EO, ALV, VK	128.55		110		128.70	
3053.00	AG-Beiträge an Unfallversicherungen	12.30		10		435.25	
3054.00	AG-Beiträge an FAK	28.70		30		28.70	
3055.00	AG-Beiträge an KTG-Versicherung	5.55				5.55	
3090.00	Aus- und Weiterbildung Personal	1'635.90		8'600		1'944.60	
3091.00	Personalwerbung					32.30	
3099.00	Übriger Personalaufwand	70.00		140		132.00	
3100.00	Büromaterial	965.70		2'500		2'847.10	
3104.10	Lehrmittel Primarschule	41'107.50		44'320		38'127.25	
3104.14	Lehrmittel Textiles und Technisches Gestalten	7'797.90		10'000		7'657.60	
3105.00	Lebensmittel	268.10		900		317.55	
3110.00	Anschaffung Büromobiliar/-geräte	9'639.75		11'000		5'136.95	
3111.00	Anschaffung Maschinen, Geräte und Fahrzeuge	1'335.65		660		874.65	
3113.00	Anschaffung von Hardware					24'101.80	
3118.00	Immaterielle Anlagen					3'903.69	
3130.00	Dienstleistungen Dritter	4'845.10		4'600		3'594.50	
3130.01	Ideenbüro Schule	250.00		500		380.35	
3132.00	Honorare ext. Berater, Gutachter, Fachexperte			5'500		900.00	
3150.00	Unterhalt Büromöbel/-geräte			200			
3151.00	Unterhalt Apparate, Maschinen, Geräte, Fahrzeuge	423.00		1'460		247.70	
3153.00	Unterhalt Informatik-Hardware					1'503.00	
3158.00	Unterhalt immaterielle Anlagen					2'683.30	
3161.00	Mieten, Benützungskosten Anlagen	7'410.90		5'000		6'147.25	

Erfolgsrechnung

Rechnung / 31.12.2022

1.1.2022 - 31.12.2022

Einwohnergemeinde

Erfolgsrechnung		Rechnung 2022		Budget 2022		Rechnung 2021	
		Aufwand	Ertrag	Aufwand	Ertrag	Aufwand	Ertrag
3169.00	Übrige Mieten und Benützungsgebühren	4'308.00		4'870		3'038.00	
3170.00	Reisekosten und Spesen	38.50					
3170.41	Transportkosten Schüler	55.20		500		110.90	
3171.00	Exkursionen, Schulreisen und Lager	6'760.20		11'930		8'186.10	
3612.03	Beitrag Logopädischer Dienst	19'867.00		19'870		21'073.00	
3612.10	Dienstleistungen Forstbetrieb					642.10	
3631.02	Besoldungsanteile an Kanton	555'843.25		598'230		544'187.65	
3632.00	Beiträge an Gemeinden und Gemeindeverbände			1'240			
3637.22	Beiträge an Diskalkulitherapien	115.00					
4250.00	Verkäufe						1'695.95
4631.00	Beiträge vom Kanton		298.50				591.00
213	Oberstufe	909'672.50		951'170		861'647.70	
	Nettoergebnis		909'672.50		951'170		861'647.70
2130	Oberstufe	909'672.50		951'170		861'647.70	
2130	Oberstufe	909'672.50		951'170		861'647.70	
3612.06	Schulgelder an Gemeinden	524'102.05		541'780		454'915.10	
3631.02	Besoldungsanteile an Kanton	369'565.40		375'580		369'184.90	
3631.03	Schulgelder an Kanton	15'642.00		15'640		17'221.00	
3632.02	Schulgelder Besoldungsanteil an Gemeinden	363.05		18'170		20'326.70	
214	Musikschulen	40'482.00		39'170		36'975.00	
	Nettoergebnis		40'482.00		39'170		36'975.00
2140	Musikschulen	40'482.00		39'170		36'975.00	
2140	Musikschulen	40'482.00		39'170		36'975.00	
3104.13	Lehrmittel Musikunterricht			750		586.00	
3111.00	Anschaffung Maschinen, Geräte und Fahrzeuge	355.00		220		890.00	
3151.00	Unterhalt Apparate, Maschinen, Geräte, Fahrzeuge	864.00		950		763.00	
3612.05	Musikschule Region Laufenburg	38'513.00		36'500		33'986.00	
3636.00	Beiträge an private Organisationen ohne Erwerbszweck	750.00		750		750.00	
217	Schulliegenschaften	1'094'035.06	43'982.05	1'156'220	25'480	1'184'213.50	29'914.65
	Nettoergebnis		1'050'053.01		1'130'740		1'154'298.85

Erfolgsrechnung

Rechnung / 31.12.2022

1.1.2022 - 31.12.2022

Einwohnergemeinde

Erfolgsrechnung		Rechnung 2022		Budget 2022		Rechnung 2021	
		Aufwand	Ertrag	Aufwand	Ertrag	Aufwand	Ertrag
2170	Schulliegenschaften	1'094'035.06	43'982.05	1'156'220	25'480	1'184'213.50	29'914.65
2171	Kindergärten	196'921.50	19'301.50	192'500		184'309.45	62.50
3010.00	Löhne Verwaltungs-/Betriebspersonal	24'027.65		29'020		26'799.95	
3010.09	Erstattung von Lohn Verwaltungs-/Betriebspersonal	-453.10				-209.85	
3050.00	AG-Beiträge AHV, IV, EO, ALV, VK	1'458.20		1'880		1'701.50	
3052.00	AG-Beiträge an andere Pensionskassen	818.40		1'960		929.20	
3053.00	AG-Beiträge an Unfallversicherungen	601.20		780		852.90	
3054.00	AG-Beiträge an FAK	325.95		420		379.60	
3055.00	AG-Beiträge an KTG-Versicherung	159.70		210		185.80	
3091.00	Personalwerbung	264.05					
3101.00	Betriebs-, Verbrauchsmaterial	2'251.55		1'800		2'406.15	
3120.00	Ver- und Entsorgung Liegenschaften VV	11'747.35		17'600		16'825.40	
3130.00	Dienstleistungen Dritter	519.10		950			
3130.23	Grüngut Verwertung und Häckseldienst	279.85				1'020.15	
3134.00	Sachversicherungsprämien	1'282.20		1'740		1'732.60	
3144.00	Unterhalt Hochbauten	23'727.30		2'100		2'143.10	
3151.00	Unterhalt Apparate, Maschinen, Geräte, Fahrzeuge			200			
3300.30	Planmässige Abschreibungen Tiefbauten allgemeiner Haushalt	10'292.00		10'290		10'292.00	
3300.40	Planmässige Abschreibungen Hochbauten allg. Haushalt	86'612.00		86'610		86'612.00	
3300.60	Planmässige Abschreibungen Mobilien VV allg. Haushalt	29'203.45		29'200		29'204.00	
3612.10	Dienstleistungen Forstbetrieb	77.30		1'050		303.35	
3910.03	Int. Verrechnung Unterhaltsbetrieb	3'575.60		6'530		3'104.60	
3910.05	Int. Verrechnung Personalanlässe	151.75		160		27.00	
4240.00	Benützungsgebühren und Dienstleistungen		250.00				62.50
4260.00	Rückerstattungen Dritter		19'051.50				
2172	Schulhaus/Mehrzweckhalle	577'475.06	11'478.00	620'320	13'980	652'362.35	8'150.20
3000.13	Betriebskommission	210.00		320			
3010.00	Löhne Verwaltungs-/Betriebspersonal	160'978.05		144'700		151'550.05	
3010.09	Erstattung von Lohn Verwaltungs-/Betriebspersonal	-19'552.60				-5'870.35	
3050.00	AG-Beiträge AHV, IV, EO, ALV, VK	9'164.20		9'390		9'434.30	
3052.00	AG-Beiträge an andere Pensionskassen	15'089.55		13'620		11'770.60	
3053.00	AG-Beiträge an Unfallversicherungen	3'726.20		3'800		4'750.55	
3054.00	AG-Beiträge an FAK	2'047.50		2'100		2'105.05	

Erfolgsrechnung

Rechnung / 31.12.2022

1.1.2022 - 31.12.2022

Einwohnergemeinde

Erfolgsrechnung		Rechnung 2022		Budget 2022		Rechnung 2021	
		Aufwand	Ertrag	Aufwand	Ertrag	Aufwand	Ertrag
3055.00	AG-Beiträge an KTG-Versicherung	1'002.35		1'030		1'030.65	
3090.00	Aus- und Weiterbildung Personal	105.00		500			
3091.00	Personalwerbung	264.05					
3099.01	Verbandsbeiträge Personal	95.00		100		95.00	
3100.00	Büromaterial	951.35		450		152.00	
3101.00	Betriebs-, Verbrauchsmaterial	15'158.11		20'000		17'781.25	
3111.00	Anschaffung Maschinen, Geräte und Fahrzeuge	1'676.00				27'088.40	
3112.00	Anschaffung Kleider, Wäsche, Vorhänge	826.00		1'000		250.60	
3113.00	Anschaffung von Hardware	132.45				1'165.20	
3118.00	Immaterielle Anlagen					161.00	
3120.00	Ver- und Entsorgung Liegenschaften VV	51'893.90		75'830		74'271.35	
3130.00	Dienstleistungen Dritter	4'431.80		990		808.35	
3130.23	Grüngut Verwertung und Häckseldienst	279.85					
3132.00	Honorare ext. Berater, Gutachter, Fachexperte					3'720.45	
3133.00	Informatik-Nutzungsaufwand	226.20				321.20	
3134.00	Sachversicherungsprämien	7'126.30		9'500		9'515.00	
3143.00	Unterhalt Tiefbauten	483.00		24'800		15'404.40	
3144.00	Unterhalt Hochbauten	36'998.30		29'400		34'725.95	
3150.00	Unterhalt Büromöbel/-geräte	362.70					
3151.00	Unterhalt Apparate, Maschinen, Geräte, Fahrzeuge	4'051.00		1'000		1'344.20	
3158.00	Unterhalt immaterielle Anlagen	260.50				2'214.70	
3170.00	Reisekosten und Spesen	431.50		400		380.40	
3300.30	Planmässige Abschreibungen Tiefbauten allgemeiner Haushalt	5'927.00		5'580		5'575.00	
3300.40	Planmässige Abschreibungen Hochbauten allg. Haushalt	264'907.00		264'910		264'907.00	
3300.60	Planmässige Abschreibungen Mobilien VV allg. Haushalt	1.00				6'064.65	
3612.10	Dienstleistungen Forstbetrieb	77.25		1'050		859.15	
3910.03	Int. Verrechnung Unterhaltsbetrieb	7'683.25		9'250		10'428.25	
3910.05	Int. Verrechnung Personalanlässe	461.30		600		358.00	
4240.00	Benützungsgebühren und Dienstleistungen		5'055.50		5'000		1'840.00
4260.00	Rückerstattungen Dritter		2'212.50		3'000		602.50
4631.00	Beiträge vom Kanton						2'497.70
4920.02	Int. Verrechnung Abgeltung Benützungssanteile		4'210.00		5'980		3'210.00
2173	Sporthalle	276'399.75	11'282.55	286'430	9'730	281'811.30	7'846.50
3010.00	Löhne Verwaltungs-/Betriebspersonal	41'794.45		40'400		40'729.65	
3010.09	Erstattung von Lohn Verwaltungs-/Betriebspersonal	-1'568.15				-1'571.70	

Erfolgsrechnung

Rechnung / 31.12.2022

1.1.2022 - 31.12.2022

Einwohnergemeinde

Erfolgsrechnung		Rechnung 2022		Budget 2022		Rechnung 2021	
		Aufwand	Ertrag	Aufwand	Ertrag	Aufwand	Ertrag
3050.00	AG-Beiträge AHV, IV, EO, ALV, VK	2'528.65		2'620		2'526.00	
3052.00	AG-Beiträge an andere Pensionskassen	2'986.35		3'790		2'072.20	
3053.00	AG-Beiträge an Unfallversicherungen	1'052.85		1'080		1'271.95	
3054.00	AG-Beiträge an FAK	564.90		590		563.45	
3055.00	AG-Beiträge an KTG-Versicherung	276.75		290		276.30	
3091.00	Personalwerbung	792.10					
3101.00	Betriebs-, Verbrauchsmaterial	4'811.35		6'000		3'257.90	
3106.00	Medizinisches Material			100			
3111.00	Anschaffung Maschinen, Geräte und Fahrzeuge	1'989.95				131.40	
3120.00	Ver- und Entsorgung Liegenschaften VV	24'415.70		36'740		34'910.85	
3130.00	Dienstleistungen Dritter	130.95		140		800.20	
3134.00	Sachversicherungsprämien	2'621.60		3'520		3'534.45	
3144.00	Unterhalt Hochbauten	19'486.35		14'110		18'548.30	
3151.00	Unterhalt Apparate, Maschinen, Geräte, Fahrzeuge	2'834.25		3'500		2'399.30	
3170.00	Reisekosten und Spesen			100			
3300.40	Planmässige Abschreibungen Hochbauten allg. Haushalt	170'986.00		170'990		170'986.00	
3910.03	Int. Verrechnung Unterhaltsbetrieb	574.65		2'290		1'273.70	
3910.05	Int. Verrechnung Personalanlässe	121.05		170		101.35	
4240.00	Benützungsgebühren und Dienstleistungen		6'060.00		3'500		2'288.75
4260.00	Rückerstattungen Dritter		814.70		1'000		300.30
4631.00	Beiträge vom Kanton				200		759.90
4920.02	Int. Verrechnung Abgeltung Benützungsteile		4'407.85		5'030		4'497.55
2174	Aussenturnanlage Boll	43'238.75	1'920.00	56'970	1'770	65'730.40	13'855.45
3101.00	Betriebs-, Verbrauchsmaterial	1'373.50		2'600		2'108.45	
3120.00	Ver- und Entsorgung Liegenschaften VV	955.80		2'700		2'552.20	
3130.00	Dienstleistungen Dritter			1'000			
3130.23	Grüngut Verwertung und Häckseldienst	593.45				1'163.95	
3134.00	Sachversicherungsprämien	47.80		80		79.00	
3143.00	Unterhalt Tiefbauten			1'500		13'393.50	
3144.00	Unterhalt Hochbauten	375.15		500		11'612.60	
3300.30	Planmässige Abschreibungen Tiefbauten allgemeiner Haushalt	12'774.00		12'770		12'774.00	
3300.40	Planmässige Abschreibungen Hochbauten allg. Haushalt	4'227.00		4'230		4'227.00	
3612.10	Dienstleistungen Forstbetrieb	77.30		520		93.25	
3910.03	Int. Verrechnung Unterhaltsbetrieb	22'814.75		31'070		17'726.45	
4260.00	Rückerstattungen Dritter						11'472.60

Erfolgsrechnung

Rechnung / 31.12.2022

1.1.2022 - 31.12.2022

Einwohnergemeinde

Erfolgsrechnung		Rechnung 2022		Budget 2022		Rechnung 2021	
		Aufwand	Ertrag	Aufwand	Ertrag	Aufwand	Ertrag
4290.00	Übrige Entgelte						702.85
4920.02	Int. Verrechnung Abgeltung Benützunganteile		1'920.00		1'770		1'680.00
218	Tagesbetreuung	134'323.00	71'101.95	137'010	49'500	114'969.44	55'621.96
	Nettoergebnis		63'221.05		87'510		59'347.48
2180	Tagesbetreuung	134'323.00	71'101.95	137'010	49'500	114'969.44	55'621.96
2180	Tagesbetreuung	134'323.00	71'101.95	137'010	49'500	114'969.44	55'621.96
3010.00	Löhne Verwaltungs-/Betriebspersonal	1'500.00				1'500.00	
3010.90	Löhne Tagesstruktur	27'321.80		26'700		22'460.80	
3010.91	Löhne Mittagstisch	74'445.55		77'900		61'550.10	
3050.00	AG-Beiträge AHV, IV, EO, ALV, VK	6'820.95		6'790		5'564.75	
3052.00	AG-Beiträge an andere Pensionskassen	2'947.85		3'000		1'749.10	
3053.00	AG-Beiträge an Unfallversicherungen	1'453.85		1'490		1'143.50	
3054.00	AG-Beiträge an FAK	1'523.70		1'520		1'241.85	
3055.00	AG-Beiträge an KTG-Versicherung	733.20		740		597.45	
3100.90	Büromaterial Tagesstruktur	119.20		200		150.90	
3100.91	Büromaterial Mittagstisch	97.15		200		114.20	
3101.90	Verbrauchsmaterial Tagesstruktur	587.20		500		673.69	
3101.91	Verbrauchsmaterial Mittagstisch	652.75		500		1'016.45	
3105.91	Lebensmittel Mittagstisch	13'494.90		15'000		11'559.75	
3113.00	Anschaffung von Hardware					349.00	
3118.00	Immaterielle Anlagen					3'770.00	
3130.00	Dienstleistungen Dritter	423.10		320		585.15	
3130.30	Verbandsbeiträge	232.50					
3133.00	Informatik-Nutzungsaufwand	1'017.85		450		452.35	
3910.05	Int. Verrechnung Personalanlässe	951.45		1'700		490.40	
4240.00	Benützunggebühren und Dienstleistungen		436.70				
4260.90	Rückerstattung Tagesstruktur		21'905.25		15'000		16'868.00
4260.91	Rückerstattung Mittagstisch		48'760.00		34'500		37'850.00
4290.00	Übrige Entgelte						903.96
219	Obligatorische Schule, übriges	293'027.97	4'313.00	309'410	300	224'018.42	2'000.00
	Nettoergebnis		288'714.97		309'110		222'018.42
2190	Schulleitung und Schulverwaltung	141'112.65		142'030		148'601.17	

Erfolgsrechnung

Rechnung / 31.12.2022

1.1.2022 - 31.12.2022

Einwohnergemeinde

Erfolgsrechnung		Rechnung 2022		Budget 2022		Rechnung 2021	
		Aufwand	Ertrag	Aufwand	Ertrag	Aufwand	Ertrag
2190	Schulleitung und Schulverwaltung	141'112.65		142'030		148'601.17	
3000.01	Entschädigung Gemeinderat	2'140.00					
3000.04	Entschädigung Schulpflege					12'705.00	
3000.10	Steuergruppe + Elternmitarbeit Schule Kaisten	3'131.00		5'040		2'428.25	
3010.00	Löhne Verwaltungs-/Betriebspersonal	49'200.20		46'600		48'672.50	
3050.00	AG-Beiträge AHV, IV, EO, ALV, VK	3'129.30		3'360		3'544.80	
3052.00	AG-Beiträge an andere Pensionskassen	4'537.85		4'510		2'583.00	
3053.00	AG-Beiträge an Unfallversicherungen	735.25		740		757.00	
3054.00	AG-Beiträge an FAK	699.60		750		791.60	
3055.00	AG-Beiträge an KTG-Versicherung	330.90		330		330.75	
3090.00	Aus- und Weiterbildung Personal	684.90		2'500		834.01	
3099.00	Übriger Personalaufwand	2'321.70		1'600		959.25	
3100.00	Büromaterial	344.90		1'200		206.85	
3101.00	Betriebs-, Verbrauchsmaterial	1'076.65				1'405.10	
3103.00	Fachliteratur, Zeitschriften	349.15		500		324.50	
3113.00	Anschaffung von Hardware					1'369.60	
3118.00	Immaterielle Anlagen					148.35	
3130.00	Dienstleistungen Dritter	3'545.10		3'960		3'759.55	
3130.30	Verbandsbeiträge	510.00		390		390.00	
3153.00	Unterhalt Informatik-Hardware					519.25	
3158.00	Unterhalt immaterielle Anlagen					210.00	
3170.00	Reisekosten und Spesen	4'762.35		4'800		5'859.41	
3611.00	Entschädigungen an Kanton	532.90		530		529.25	
3631.02	Besoldungsanteile an Kanton	62'891.35		65'050		60'223.15	
3910.05	Int. Verrechnung Personalanlässe	189.55		170		50.00	
2191	Volksschule Sonstiges	78'224.55	1'500.00	83'490	300	75'417.25	2'000.00
2191	Volksschule Sonstiges	78'224.55	1'500.00	83'490	300	75'417.25	2'000.00
3053.00	AG-Beiträge an Unfallversicherungen	617.45		660			
3103.00	Fachliteratur, Zeitschriften	846.75		800		518.20	
3132.00	Honorare ext. Berater, Gutachter, Fachexperte	1'200.00		1'750			
3170.41	Transportkosten Schüler	2'952.80		10'600		8'480.00	
3170.42	Schulanlässe	9'854.95		6'800		6'173.60	
3612.08	Schulsozialdienst	41'100.00		41'100		41'100.00	
3637.00	Beiträge an private Haushalte			300			

Erfolgsrechnung

Rechnung / 31.12.2022

1.1.2022 - 31.12.2022

Einwohnergemeinde

Erfolgsrechnung		Rechnung 2022		Budget 2022		Rechnung 2021	
		Aufwand	Ertrag	Aufwand	Ertrag	Aufwand	Ertrag
3910.04	Int. Verrechnung Schulbibliothek	21'652.60		20'910		19'145.45	
3920.02	Int. Verrechnung Abgeltung Benützunganteile			570			
4511.04	Entnahme aus Schulfonds				300		
4631.00	Beiträge vom Kanton		1'500.00				2'000.00
	Schulinformatik	73'690.77	2'813.00	83'890			
2193	Schulinformatik	73'690.77	2'813.00	83'890			
3113.00	Anschaffung von Hardware	62'515.55		61'920			
3118.00	Immaterielle Anlagen	7'988.77		16'770			
3130.00	Dienstleistungen Dritter	11.90					
3133.00	Informatik-Nutzungsaufwand	2'442.65		360			
3153.00	Unterhalt Informatik-Hardware	180.00					
3158.00	Unterhalt immaterielle Anlagen	551.90		4'840			
4250.00	Verkäufe		1'820.00				
4260.00	Rückerstattungen Dritter		993.00				
22	Sonderschulen	128'495.00	24'410.00	134'160	30'000	126'055.00	22'110.00
	Nettoergebnis		104'085.00		104'160		103'945.00
220	Sonderschulen	128'495.00	24'410.00	134'160	30'000	126'055.00	22'110.00
	Nettoergebnis		104'085.00		104'160		103'945.00
2200	Sonderschulen	128'495.00	24'410.00	134'160	30'000	126'055.00	22'110.00
2200	Sonderschulen	128'495.00	24'410.00	134'160	30'000	126'055.00	22'110.00
3181.00	Tatsächliche Forderungsverluste	4'550.00				7'225.00	
3181.09	Eingang abgeschriebener Forderungen	-2'145.00					
3614.01	Schulgelder an Sonderschulen	126'090.00		134'160		118'830.00	
4260.00	Rückerstattungen Dritter		24'410.00		30'000		22'110.00
23	Berufliche Grundbildung	280'389.55	6'600.00	219'780	3'500	247'313.00	6'700.00
	Nettoergebnis		273'789.55		216'280		240'613.00
230	Berufliche Grundbildung	280'389.55	6'600.00	219'780	3'500	247'313.00	6'700.00
	Nettoergebnis		273'789.55		216'280		240'613.00

Rechnung / 31.12.2022

Erfolgsrechnung

1.1.2022 - 31.12.2022

Einwohnergemeinde

Erfolgsrechnung		Rechnung 2022		Budget 2022		Rechnung 2021	
		Aufwand	Ertrag	Aufwand	Ertrag	Aufwand	Ertrag
2300	Berufliche Gundbildung	280'389.55	6'600.00	219'780	3'500	247'313.00	6'700.00
2300	Berufliche Grundbildung	280'389.55	6'600.00	219'780	3'500	247'313.00	6'700.00
3180.09	Wertberichtigungen auf Forderungen (Senkung Delkredere)	-10'080.00				-922.50	
3181.00	Tatsächliche Forderungsverluste	5'176.55				6'800.00	
3614.01	Schulgelder an Sonderschulen	23'960.00		12'180		24'060.00	
3631.03	Schulgelder an Kanton	155'433.00		117'600		115'125.50	
3634.03	Schulgelder an Berufsschulen	105'900.00		90'000		102'250.00	
4260.00	Rückerstattungen Dritter		6'600.00		3'500		6'700.00
3	KULTUR, SPORT UND FREIZEIT	125'828.75	29'923.40	201'930	46'060	130'312.87	29'981.35
	Nettoergebnis		95'905.35		155'870		100'331.52
31	Kulturerbe	244.20		230		236.60	
	Nettoergebnis		244.20		230		236.60
311	Museen und bildende Kunst	144.20		130		136.60	
	Nettoergebnis		144.20		130		136.60
3110	Museen und bildende Kunst	144.20		130		136.60	
3110	Museen und bildende Kunst	144.20		130		136.60	
3120.00	Ver- und Entsorgung Liegenschaften VV	144.20		130		136.60	
312	Denkmalpflege und Heimatschutz	100.00		100		100.00	
	Nettoergebnis		100.00		100		100.00
3120	Denkmalpflege und Heimatschutz	100.00		100		100.00	
3120	Denkmalpflege und Heimatschutz	100.00		100		100.00	
3636.02	Beiträge an Vereine	100.00		100		100.00	
32	Kultur, übrige	69'818.70	29'923.40	84'790	29'060	72'335.87	29'981.35
	Nettoergebnis		39'895.30		55'730		42'354.52
321	Bibliotheken	54'548.75	28'743.40	57'990	27'860	51'185.42	26'159.45
	Nettoergebnis		25'805.35		30'130		25'025.97

Rechnung / 31.12.2022

Erfolgsrechnung

1.1.2022 - 31.12.2022

Einwohnergemeinde

Erfolgsrechnung		Rechnung 2022		Budget 2022		Rechnung 2021	
		Aufwand	Ertrag	Aufwand	Ertrag	Aufwand	Ertrag
3211	Gemeindebibliothek	54'548.75	28'743.40	57'990	27'860	51'185.42	26'159.45
3211	Gemeindebibliothek	54'548.75	28'743.40	57'990	27'860	51'185.42	26'159.45
3010.00	Löhne Verwaltungs-/Betriebspersonal	35'792.25		36'100		31'753.75	
3050.00	AG-Beiträge AHV, IV, EO, ALV, VK	2'322.80		2'340		2'063.55	
3053.00	AG-Beiträge an Unfallversicherungen	137.40		570		128.60	
3054.00	AG-Beiträge an FAK	519.05		520		460.45	
3055.00	AG-Beiträge an KTG-Versicherung	254.20		260		225.60	
3090.00	Aus- und Weiterbildung Personal			400			
3099.00	Übriger Personalaufwand	750.00		900			
3100.00	Büromaterial	894.80		1'000		755.42	
3103.01	Bibliothek Bücher US/MS	4'231.30		4'200		4'271.50	
3103.02	Bibliothek Bücher OS	633.30		900		534.30	
3103.03	Bibliothek Bücher/CD Erwachsene	4'196.20		4'800		4'882.30	
3110.00	Anschaffung Büromobiliar/-geräte	159.90					
3113.00	Anschaffung von Hardware	113.90					
3118.00	Immaterielle Anlagen	2'140.00		2'290		2'415.00	
3130.00	Dienstleistungen Dritter	351.85		430		378.25	
3130.32	Mitgliederbeiträge	345.00		350		345.00	
3158.01	Unterhalt von Software			500		1'620.00	
3169.00	Übrige Mieten und Benützungsgebühren	660.00		1'000		660.00	
3170.00	Reisekosten und Spesen	776.55		800		691.70	
3910.05	Int. Verrechnung Personalanlässe	270.25		630			
4240.00	Benützungsgebühren und Dienstleistungen		5'950.00		6'000		6'045.00
4260.00	Rückerstattungen Dritter		390.80		250		269.00
4612.00	Entschädigung von Gemeinden und Gemeindeverbänden		700.00		700		700.00
4631.00	Beiträge vom Kanton		50.00				
4910.04	Int. Verrechnung Schulbibliothek		21'652.60		20'910		19'145.45
329	Kultur, übriges	15'269.95	1'180.00	26'800	1'200	21'150.45	3'821.90
	Nettoergebnis		14'089.95		25'600		17'328.55
3290	Kultur, übriges	15'269.95	1'180.00	26'800	1'200	21'150.45	3'821.90
3290	Kultur, übriges	15'269.95	1'180.00	26'800	1'200	21'150.45	3'821.90

Erfolgsrechnung

Rechnung / 31.12.2022

1.1.2022 - 31.12.2022

Einwohnergemeinde

Erfolgsrechnung		Rechnung 2022		Budget 2022		Rechnung 2021	
		Aufwand	Ertrag	Aufwand	Ertrag	Aufwand	Ertrag
3000.00	Löhne, Tag- und Sitzungsgelder an Behörden und Kommissionen					1'397.00	
3101.00	Betriebs-, Verbrauchsmaterial	80.80					
3130.00	Dienstleistungen Dritter	234.50		520			
3132.00	Honorare ext. Berater, Gutachter, Fachexperte					30.00	
3170.02	Neujahrsapéro			3'000			
3170.03	Bundesfeier	718.45		2'000			
3170.07	Kulturelle Anlässe	3'500.00		1'000		6'735.15	
3612.10	Dienstleistungen Forstbetrieb			3'500			
3636.00	Beiträge an private Organisationen ohne Erwerbszweck	50.00		350		350.00	
3636.02	Beiträge an Vereine	7'100.00		10'800		10'800.00	
3636.10	Beiträge an kulturelle Anlässe	200.00		200			
3910.03	Int. Verrechnung Unterhaltsbetrieb	766.20		830		338.30	
3920.02	Int. Verrechnung Abgeltung Benützunganteile	2'620.00		4'600		1'500.00	
4210.00	Gebühren für Amtshandlungen		1'060.00		1'200		
4250.00	Verkäufe						3'037.90
4250.51	Verkäufe - Kaister Rückspiegel		75.00				45.00
4250.52	Verkäufe - Dorfchroniken		45.00				
4631.00	Beiträge vom Kanton						739.00
33	Medien	32'504.45		28'950		27'552.30	
	Nettoergebnis		32'504.45		28'950		27'552.30
332	Massenmedien	32'504.45		28'950		27'552.30	
	Nettoergebnis		32'504.45		28'950		27'552.30
3320	Massenmedien	32'504.45		28'950		27'552.30	
3320	Massenmedien	32'504.45		28'950		27'552.30	
3000.52	Redaktionsteam "Kaisten Info"	7'200.00		7'500		7'200.00	
3050.00	AG-Beiträge AHV, IV, EO, ALV, VK	165.50		160		207.85	
3053.00	AG-Beiträge an Unfallversicherungen					11.50	
3054.00	AG-Beiträge an FAK	37.00		30		47.05	
3055.00	AG-Beiträge an KTG-Versicherung					4.15	
3102.00	Drucksachen, Publikationen	12'685.60		14'400		13'464.90	
3130.00	Dienstleistungen Dritter	1'346.35		1'760		1'516.85	
3910.00	Interne Verrechnungen Dienstleistungen	11'070.00		5'100		5'100.00	

Rechnung / 31.12.2022

Erfolgsrechnung

1.1.2022 - 31.12.2022

Einwohnergemeinde

Erfolgsrechnung		Rechnung 2022		Budget 2022		Rechnung 2021	
		Aufwand	Ertrag	Aufwand	Ertrag	Aufwand	Ertrag
34	Sport und Freizeit	23'261.40		87'960	17'000	30'188.10	
	Nettoergebnis		23'261.40		70'960		30'188.10
341	Sport	9'669.50		10'550		9'739.20	
	Nettoergebnis		9'669.50		10'550		9'739.20
3410	Sport	9'669.50		10'550		9'739.20	
3410	Sport	9'669.50		10'550		9'739.20	
3636.02	Beiträge an Vereine	3'250.00		3'050		3'050.00	
3920.02	Int. Verrechnung Abgeltung Benützunganteile	6'419.50		7'500		6'689.20	
342	Freizeit	13'591.90		77'410	17'000	20'448.90	
	Nettoergebnis		13'591.90		60'410		20'448.90
3420	Freizeit	8'921.25		46'760		20'448.90	
3420	Freizeit	8'921.25		46'760		20'448.90	
3101.00	Betriebs-, Verbrauchsmaterial			1'400		2'477.40	
3130.00	Dienstleistungen Dritter	504.55		800		620.50	
3130.23	Grüngut Verwertung und Häckseldienst	141.60				221.90	
3132.00	Honorare ext. Berater, Gutachter, Fachexperte					581.60	
3143.00	Unterhalt Tiefbauten	1'500.00		31'500		1'500.00	
3161.00	Mieten, Benützungskosten Anlagen					57.60	
3612.10	Dienstleistungen Forstbetrieb	1'093.00		1'670		3'172.65	
3636.02	Beiträge an Vereine	340.00		340		1'190.00	
3910.03	Int. Verrechnung Unterhaltsbetrieb	5'342.10		11'050		10'627.25	
3421	Ferienlager / Skilager	4'670.65		30'650	17'000		
3421	Ferienlager / Skilager	4'670.65		30'650	17'000		
3099.00	Übriger Personalaufwand	70.65		900			
3105.00	Lebensmittel			5'000			
3171.00	Exkursionen, Schulreisen und Lager	4'600.00		24'750			
4260.00	Rückerstattungen Dritter				14'000		
4500.01	Entnahmen Schülerkasse/-depot				3'000		

Rechnung / 31.12.2022

Erfolgsrechnung

1.1.2022 - 31.12.2022

Einwohnergemeinde

Erfolgsrechnung		Rechnung 2022		Budget 2022		Rechnung 2021	
		Aufwand	Ertrag	Aufwand	Ertrag	Aufwand	Ertrag
4	GESUNDHEIT	592'993.75	1'200.00	486'920		523'025.05	2'240.00
	Nettoergebnis		591'793.75		486'920		520'785.05
41	Spitäler, Kranken- und Pflegeheime	297'744.40		189'600		247'451.95	
	Nettoergebnis		297'744.40		189'600		247'451.95
412	Kranken-, Alters- und Pffegeheime	297'744.40		189'600		247'451.95	
	Nettoergebnis		297'744.40		189'600		247'451.95
4120	Kranken-, Alters- und Pffegeheime	297'744.40		189'600		247'451.95	
4120	Kranken- und Pflegeheime	297'744.40		189'600		247'451.95	
3611.00	Entschädigungen an Kanton	8'143.45		6'400		6'394.75	
3631.00	Beiträge an Kanton	289'400.95		183'000		240'857.20	
3636.00	Beiträge an private Organisationen ohne Erwerbszweck	200.00		200		200.00	
42	Ambulante Krankenpflege	277'953.70		278'120		256'423.40	
	Nettoergebnis		277'953.70		278'120		256'423.40
421	Ambulante Krankenpflege	277'953.70		278'120		256'423.40	
	Nettoergebnis		277'953.70		278'120		256'423.40
4210	Ambulante Krankenpflege	277'953.70		278'120		256'423.40	
4210	Ambulante Krankenpflege	277'953.70		278'120		256'423.40	
3612.01	Beitrag Mütter-/Väterberatung	21'832.00		21'830		22'181.00	
3631.00	Beiträge an Kanton	513.70					
3634.06	Beiträge MiGel			2'500		1'098.90	
3636.00	Beiträge an private Organisationen ohne Erwerbszweck	50.00		50		50.00	
3636.02	Beiträge an Vereine	900.00		900		900.00	
3636.03	Beitrag Spitex Kaisten	237'915.00		236'300		207'150.00	
3636.04	Beitrag Kinderspitex + amb. Onkologiepflege	16'443.00		16'000		24'743.50	
3920.02	Int. Verrechnung Abgeltung Benützunganteile	300.00		540		300.00	
43	Gesundheitsprävention	17'295.65	1'200.00	19'200		19'149.70	2'240.00
	Nettoergebnis		16'095.65		19'200		16'909.70

Rechnung / 31.12.2022

Erfolgsrechnung

1.1.2022 - 31.12.2022

Einwohnergemeinde

Erfolgsrechnung		Rechnung 2022		Budget 2022		Rechnung 2021	
		Aufwand	Ertrag	Aufwand	Ertrag	Aufwand	Ertrag
433	Schulgesundheitsdienst	16'520.65	1'200.00	18'300		18'246.35	2'240.00
	Nettoergebnis		15'320.65		18'300		16'006.35
4330	Schulgesundheitsdienst	16'520.65	1'200.00	18'300		18'246.35	2'240.00
4330	Schulgesundheitsdienst	16'520.65	1'200.00	18'300		18'246.35	2'240.00
3010.00	Löhne Verwaltungs-/Betriebspersonal	5'087.25		5'300		7'245.25	
3050.00	AG-Beiträge AHV, IV, EO, ALV, VK	316.85		230		507.95	
3053.00	AG-Beiträge an Unfallversicherungen	23.75		60		76.95	
3054.00	AG-Beiträge an FAK	71.00		50		113.30	
3055.00	AG-Beiträge an KTG-Versicherung	34.25		40		55.25	
3101.00	Betriebs-, Verbrauchsmaterial					89.10	
3104.00	Lehrmittel	512.30		350		471.60	
3106.00	Medizinisches Material	506.90		500		529.20	
3136.00	Honorare privatärztlicher Tätigkeit	9'952.75		11'540		9'157.75	
3170.00	Reisekosten und Spesen	15.60		20			
3910.05	Int. Verrechnung Personalanlässe			210			
4611.00	Entschädigungen vom Kanton		1'200.00				2'240.00
434	Lebensmittelkontrolle	775.00		900		903.35	
	Nettoergebnis		775.00		900		903.35
4340	Lebensmittelkontrolle	775.00		900		903.35	
4340	Lebensmittelkontrolle	775.00		900		903.35	
3010.00	Löhne Verwaltungs-/Betriebspersonal	675.00		800		803.35	
3099.00	Übriger Personalaufwand	100.00		100		100.00	
5	SOZIALE SICHERHEIT	1'340'414.03	320'606.38	1'232'360	197'630	1'168'186.36	246'486.13
	Nettoergebnis		1'019'807.65		1'034'730		921'700.23
52	Invalidität	5'263.50		5'250		5'245.00	
	Nettoergebnis		5'263.50		5'250		5'245.00
523	Invalidenheime	5'263.50		5'250		5'245.00	
	Nettoergebnis		5'263.50		5'250		5'245.00

Rechnung / 31.12.2022

Erfolgsrechnung

1.1.2022 - 31.12.2022

Einwohnergemeinde

Erfolgsrechnung		Rechnung 2022		Budget 2022		Rechnung 2021	
		Aufwand	Ertrag	Aufwand	Ertrag	Aufwand	Ertrag
5230	Invalidenheime	5'263.50		5'250		5'245.00	
5230	Invalidenheime	5'263.50		5'250		5'245.00	
3636.00	Beiträge an private Organisationen ohne Erwerbszweck	100.00		100		100.00	
3636.05	Beitrag Verein MBF	1'399.50		1'390		1'381.00	
3660.40	Planmässige Abschreibungen IR-Beiträge allg. Haushalt an öff. Unternehmungen	3'764.00		3'760		3'764.00	
53	Alter + Hinterlassene	21'503.25	7'733.15	23'340	8'200	13'240.60	1'965.60
	Nettoergebnis		13'770.10		15'140		11'275.00
531	Alters- + Hinterlassenenversicherung AHV	2'041.45	1'430.80	2'260	2'200	5'957.60	1'965.60
	Nettoergebnis		610.65		60		3'992.00
5310	Alters- + Hinterlassenenversicherung AHV	2'041.45	1'430.80	2'260	2'200	5'957.60	1'965.60
5310	Alters- + Hinterlassenenversicherung AHV	2'041.45	1'430.80	2'260	2'200	5'957.60	1'965.60
3010.00	Löhne Verwaltungs-/Betriebspersonal	1'827.55		1'790		4'767.80	
3050.00	AG-Beiträge AHV, IV, EO, ALV, VK	121.00		120		429.30	
3052.00	AG-Beiträge an andere Pensionskassen	19.80		30		500.95	
3053.00	AG-Beiträge an Unfallversicherungen	29.30		30		114.35	
3054.00	AG-Beiträge an FAK	27.30		30		95.65	
3055.00	AG-Beiträge an KTG-Versicherung	13.00		10		45.50	
3090.00	Aus- und Weiterbildung Personal			240			
3910.05	Int. Verrechnung Personalanlässe	3.50		10		4.05	
4611.00	Entschädigungen vom Kanton		1'430.80		2'200		1'965.60
533	Leistungen an Pensionierte	2'519.20		2'520		2'519.20	
	Nettoergebnis		2'519.20		2'520		2'519.20
5330	Leistungen an Pensionierte	2'519.20		2'520		2'519.20	
5330	Leistungen an Pensionierte	2'519.20		2'520		2'519.20	
3061.00	Rentenleistungen	2'519.20		2'520		2'519.20	
535	Leistungen an Alter	16'942.60	6'302.35	18'560	6'000	4'763.80	

Erfolgsrechnung

Rechnung / 31.12.2022

1.1.2022 - 31.12.2022

Einwohnergemeinde

Erfolgsrechnung		Rechnung 2022		Budget 2022		Rechnung 2021	
		Aufwand	Ertrag	Aufwand	Ertrag	Aufwand	Ertrag
	Nettoergebnis		10'640.25		12'560		4'763.80
5350	Leistungen an das Alter	16'942.60	6'302.35	18'560	6'000	4'763.80	
5350	Leistungen an Alter	16'942.60	6'302.35	18'560	6'000	4'763.80	
3000.00	Löhne, Tag- und Sitzungsgelder an Behörden und Kommissionen	350.00		200		108.00	
3130.00	Dienstleistungen Dritter	1'603.90		1'460		1'321.00	
3170.00	Reisekosten und Spesen					193.50	
3170.20	Präsente / Anlass Jubilare	577.95		1'600		949.40	
3171.00	Exkursionen, Schulreisen und Lager	12'328.40		12'000			
3636.07	Beitrag an Pro Senectute	1'792.35		3'300		2'191.90	
3920.02	Int. Verrechnung Abgeltung Benützunganteile	290.00					
4612.00	Entschädigung von Gemeinden und Gemeindeverbänden		6'302.35		6'000		
54	Familie und Jugend	132'245.20	17'619.00	145'110	15'500	126'699.30	38'983.85
	Nettoergebnis		114'626.20		129'610		87'715.45
543	Alimentenbevorschussung und -inkasso	15'141.55	16'654.00	30'700	15'100	20'892.15	24'549.30
	Nettoergebnis	1'512.45			15'600	3'657.15	
5430	Alimentenbevorschussung und -inkasso	15'141.55	16'654.00	30'700	15'100	20'892.15	24'549.30
5430	Alimentenbevorschussung und -inkasso	15'141.55	16'654.00	30'700	15'100	20'892.15	24'549.30
3130.00	Dienstleistungen Dritter	756.95		700		370.15	
3637.05	Alimentenbevorschussung	14'384.60		30'000		20'522.00	
4260.00	Rückerstattungen Dritter		73.30		100		
4260.09	Rückerstattungen Alimente		16'580.70		15'000		24'549.30
544	Jugendschutz	11'089.80		4'980		1'813.35	
	Nettoergebnis		11'089.80		4'980		1'813.35
5440	Jugendschutz	11'089.80		4'980		1'813.35	
5440	Jugendschutz	11'089.80		4'980		1'813.35	
3000.06	Entschädigung Jugendkommission	665.00		1'300		162.00	
3101.00	Betriebs-, Verbrauchsmaterial			600		256.85	

Rechnung / 31.12.2022

Erfolgsrechnung

1.1.2022 - 31.12.2022

Einwohnergemeinde

Erfolgsrechnung		Rechnung 2022		Budget 2022		Rechnung 2021	
		Aufwand	Ertrag	Aufwand	Ertrag	Aufwand	Ertrag
3111.00	Anschaffung Maschinen, Geräte und Fahrzeuge	142.50					
3134.00	Sachversicherungsprämien	11.90		20		22.45	
3144.00	Unterhalt Hochbauten	8'480.40		200			
3170.00	Reisekosten und Spesen					72.05	
3636.00	Beiträge an private Organisationen ohne Erwerbszweck	200.00		200			
3636.02	Beiträge an Vereine	1'300.00		1'300		1'300.00	
3636.06	Beitrag Offene Jugendarbeit Kaisten			800			
3910.03	Int. Verrechnung Unterhaltsbetrieb			560			
3920.02	Int. Verrechnung Abgeltung Benützunganteile	290.00					
545	Leistungen an Familien	106'013.85	965.00	109'430	400	103'993.80	14'434.55
	Nettoergebnis		105'048.85		109'030		89'559.25
5450	Leistungen an Familien	106'013.85	965.00	109'430	400	103'993.80	14'434.55
5450	Leistungen an Familien	106'013.85	965.00	109'430	400	103'993.80	14'434.55
3130.00	Dienstleistungen Dritter	335.90		340		330.95	
3132.00	Honorare ext. Berater, Gutachter, Fachexperte	5'696.25		1'000			
3612.02	Beitrag Jugend-/Familienberatung	75'089.00		75'090		74'826.00	
3634.00	Beiträge an öffentliche Unternehmungen	425.00		800		630.00	
3636.02	Beiträge an Vereine	200.00		200		200.00	
3637.03	Elternschaftsbeihilfe					4'846.00	
3637.25	Beiträge an Erziehungsberechtigte gem. KiBeG	24'267.70		32'000		23'160.85	
4260.00	Rückerstattungen Dritter		965.00		400		350.00
4630.00	Beiträge vom Bund						14'084.55
55	Arbeitslosigkeit			6'950		1'608.40	
	Nettoergebnis				6'950		1'608.40
559	Arbeitslosigkeit			6'950		1'608.40	
	Nettoergebnis				6'950		1'608.40
5590	Arbeitslosigkeit			6'950		1'608.40	
5590	Arbeitslosigkeit			6'950		1'608.40	
3010.00	Löhne Verwaltungs-/Betriebspersonal			5'000		205.00	
3050.00	AG-Beiträge AHV, IV, EO, ALV, VK			320		13.30	

Rechnung / 31.12.2022

Erfolgsrechnung

1.1.2022 - 31.12.2022

Einwohnergemeinde

Erfolgsrechnung		Rechnung 2022		Budget 2022		Rechnung 2021	
		Aufwand	Ertrag	Aufwand	Ertrag	Aufwand	Ertrag
3053.00	AG-Beiträge an Unfallversicherungen			130		6.70	
3054.00	AG-Beiträge an FAK			70		2.95	
3055.00	AG-Beiträge an KTG-Versicherung			40		1.45	
3636.00	Beiträge an private Organisationen ohne Erwerbszweck			1'390		1'379.00	
57	Sozialhilfe und Asylwesen	1'179'242.08	295'254.23	1'051'710	173'930	1'021'393.06	205'536.68
	Nettoergebnis		883'987.85		877'780		815'856.38
572	Wirtschaftliche Hilfe	151'184.30	91'715.04	148'340	50'000	186'513.78	104'782.20
	Nettoergebnis		59'469.26		98'340		81'731.58
5720	Gesetzliche wirtschaftliche Hilfe	151'184.30	91'715.04	148'340	50'000	186'513.78	104'782.20
5720	Gesetzliche wirtschaftliche Hilfe	151'184.30	91'715.04	148'340	50'000	186'513.78	104'782.20
3631.04	Poolbeitrag an Kanton für kostenintensive Sozialfälle	4'927.00		8'340		3'780.00	
3637.01	Materielle Hilfe	146'257.30		140'000		182'733.78	
4260.06	Rückerstattung Materielle Hilfe		91'715.04		50'000		104'782.20
573	Asylwesen	271'195.60	194'252.71	142'810	123'730	95'388.18	100'169.68
	Nettoergebnis		76'942.89		19'080	4'781.50	
5730	Asylwesen	271'195.60	194'252.71	142'810	123'730	95'388.18	100'169.68
5730	Asylwesen	271'195.60	194'252.71	142'810	123'730	95'388.18	100'169.68
3010.00	Löhne Verwaltungs-/Betriebspersonal	46'790.80		31'970		23'691.40	
3010.09	Erstattung von Lohn Verwaltungs-/Betriebspersonal					-527.55	
3050.00	AG-Beiträge AHV, IV, EO, ALV, VK	3'037.70		2'080		1'506.85	
3052.00	AG-Beiträge an andere Pensionskassen	414.55		40		60.00	
3053.00	AG-Beiträge an Unfallversicherungen	737.80		500		402.45	
3054.00	AG-Beiträge an FAK	678.60		460		336.35	
3055.00	AG-Beiträge an KTG-Versicherung	332.20		230		164.65	
3090.00	Aus- und Weiterbildung Personal	414.00		400			
3099.00	Übriger Personalaufwand					85.95	
3101.00	Betriebs-, Verbrauchsmaterial					865.65	
3113.00	Anschaffung von Hardware	379.00					
3130.00	Dienstleistungen Dritter	902.75				167.50	
3170.00	Reisekosten und Spesen	300.00		300		310.80	

Erfolgsrechnung

Rechnung / 31.12.2022

1.1.2022 - 31.12.2022

Einwohnergemeinde

Erfolgsrechnung		Rechnung 2022		Budget 2022		Rechnung 2021	
		Aufwand	Ertrag	Aufwand	Ertrag	Aufwand	Ertrag
3637.07	Materielle Hilfe Asylbewerber	55'008.45		100'000		64'377.00	
3637.08	Materielle Hilfe Flüchtlinge					3'403.03	
3637.11	Materielle Hilfe Flüchtlinge Status S	157'171.20					
3637.12	Nothilfe Flüchtlinge	1'064.00					
3910.03	Int. Verrechnung Unterhaltsbetrieb	3'958.70		6'400		537.35	
3910.05	Int. Verrechnung Personalanlässe	5.85		430		6.75	
4260.11	Rückerstattung Kosten Asylwesen		717.00				27.20
4260.15	Rückerstattung Kosten Flüchtlinge Status S		2'241.40				
4610.01	Entschädigung vom Bund Asylbewerber		159'051.29		100'000		81'000.05
4610.02	Entschädigung vom Bund Flüchtlinge		63.02				3'403.03
4610.04	Entschädigung vom Bund Verwaltungspauschale		32'180.00		23'730		15'739.40
579	Fürsorge, übriges	756'862.18	9'286.48	760'560	200	739'491.10	584.80
	Nettoergebnis		747'575.70		760'360		738'906.30
5790	Fürsorge, übriges	756'862.18	9'286.48	760'560	200	739'491.10	584.80
5790	Fürsorge, übriges	756'862.18	9'286.48	760'560	200	739'491.10	584.80
3010.00	Löhne Verwaltungs-/Betriebspersonal	46'126.80		35'500		41'586.40	
3010.09	Erstattung von Lohn Verwaltungs-/Betriebspersonal					-4'748.00	
3050.00	AG-Beiträge AHV, IV, EO, ALV, VK	3'010.90		2'300		2'419.50	
3052.00	AG-Beiträge an andere Pensionskassen	859.20		750		844.65	
3053.00	AG-Beiträge an Unfallversicherungen	730.45		560		644.60	
3054.00	AG-Beiträge an FAK	672.35		520		539.40	
3055.00	AG-Beiträge an KTG-Versicherung	330.05		250		264.45	
3090.00	Aus- und Weiterbildung Personal	4'968.00		3'560		500.00	
3099.00	Übriger Personalaufwand					53.60	
3099.01	Verbandsbeiträge Personal	150.00		150		150.00	
3120.00	Ver- und Entsorgung Liegenschaften VV	831.00					
3130.00	Dienstleistungen Dritter	75.30					
3130.32	Mitgliederbeiträge	400.00		400		400.00	
3132.00	Honorare ext. Berater, Gutachter, Fachexperte			500		360.00	
3144.00	Unterhalt Hochbauten	244.95					
3160.00	Miete und Pacht Liegenschaften	6'400.00					
3170.00	Reisekosten und Spesen	951.50		100		151.20	
3631.00	Beiträge an Kanton	824.00		820		1'827.50	
3631.01	Restkosten Sonderschulung, Heime, Werkstätten	656'371.45		663'800		642'631.15	

Rechnung / 31.12.2022

Erfolgsrechnung

1.1.2022 - 31.12.2022

Einwohnergemeinde

Erfolgsrechnung		Rechnung 2022		Budget 2022		Rechnung 2021	
		Aufwand	Ertrag	Aufwand	Ertrag	Aufwand	Ertrag
3636.00	Beiträge an private Organisationen ohne Erwerbszweck	6'895.00		6'950		6'677.50	
3637.00	Beiträge an private Haushalte	2'000.53					
3637.06	Übernahmen Krankenversicherung nach KVG	27'244.65		49'100		53'000.00	
3637.09	Rückerstattungen Verlustscheininkasso Krankenversicherungen nach KVG	-2'299.75		-5'000		-7'878.40	
3637.24	Beiträge an Private (Sozialfonds)			200			
3910.05	Int. Verrechnung Personalanlässe	75.80		100		67.55	
4260.00	Rückerstattungen Dritter		3'076.48				584.80
4511.02	Entnahme aus Sozialfonds				200		
4612.25	Transfer Miete Pfarrhaus über SD		6'210.00				
59	Soziale Wohlfart, übriges	2'160.00					
	Nettoergebnis		2'160.00				
593	Hilfsaktionen im Ausland	2'160.00					
	Nettoergebnis		2'160.00				
5930	Hilfsaktionen im Ausland	2'160.00					
5930	Hilfsaktionen im Ausland	2'160.00					
3636.00	Beiträge an private Organisationen ohne Erwerbszweck	2'000.00					
3920.02	Int. Verrechnung Abgeltung Benützunganteile	160.00					
6	VERKEHR UND NACHRICHTENÜBERMITTLUNG	767'358.28	42'869.50	781'470	26'700	766'241.50	25'309.00
	Nettoergebnis		724'488.78		754'770		740'932.50
61	Strassenverkehr	738'687.28	17'082.50	752'800	200	737'570.50	2'175.00
	Nettoergebnis		721'604.78		752'600		735'395.50
613	Kantonsstrassen, übrige	60'327.05		63'070		60'694.05	
	Nettoergebnis		60'327.05		63'070		60'694.05
6130	Kantonsstrassen, übrige	60'327.05		63'070		60'694.05	
6130	Kantonsstrassen, übrige	60'327.05		63'070		60'694.05	
3141.00	Unterhalt Strassen/Verkehrswege	10'184.40		13'840		13'295.35	

Erfolgsrechnung

Rechnung / 31.12.2022

1.1.2022 - 31.12.2022

Einwohnergemeinde

Erfolgsrechnung		Rechnung 2022		Budget 2022		Rechnung 2021	
		Aufwand	Ertrag	Aufwand	Ertrag	Aufwand	Ertrag
3300.10	Planmässige Abschreibung Strassen/Verkehrswege allg. Haushalt	23'013.00		25'220		22'289.00	
3612.10	Dienstleistungen Forstbetrieb	715.00					
3631.00	Beiträge an Kanton	3'000.00				2'160.00	
3660.10	Planmässige Abschreibung IR-Beiträge allg. Haushalt an Kanton	22'691.00		22'690		22'691.00	
3910.03	Int. Verrechnung Unterhaltsbetrieb	723.65		1'320		258.70	
615	Gemeindestrassen	678'360.23	17'082.50	689'730	200	676'876.45	2'175.00
	Nettoergebnis		661'277.73		689'530		674'701.45
6150	Gemeindestrassen	678'360.23	17'082.50	689'730	200	676'876.45	2'175.00
6150	Gemeindestrassen	678'360.23	17'082.50	689'730	200	676'876.45	2'175.00
3010.00	Löhne Verwaltungs-/Betriebspersonal	8'735.35		11'250		8'725.00	
3050.00	AG-Beiträge AHV, IV, EO, ALV, VK	544.80		730		561.40	
3053.00	AG-Beiträge an Unfallversicherungen	373.95		300		394.70	
3054.00	AG-Beiträge an FAK	123.55		160		125.25	
3055.00	AG-Beiträge an KTG-Versicherung	60.35		80		61.25	
3090.00	Aus- und Weiterbildung Personal	980.00		1'200			
3101.00	Betriebs-, Verbrauchsmaterial	23'791.55		29'000		19'619.05	
3102.00	Drucksachen, Publikationen	84.00					
3111.00	Anschaffung Maschinen, Geräte und Fahrzeuge	6'340.50		8'800		5'850.80	
3119.00	Anschaffung nicht aktivierbare Anlagen	4'788.85				44'024.15	
3120.00	Ver- und Entsorgung Liegenschaften VV	9'245.10		15'000		18'168.00	
3130.00	Dienstleistungen Dritter	5'692.80		6'500		9'229.25	
3132.00	Honorare ext. Berater, Gutachter, Fachexperte	15'846.50				10'579.10	
3133.00	Informatik-Nutzungsaufwand	2'153.55		1'990		1'987.60	
3134.00	Sachversicherungsprämien	129.35		150		151.45	
3137.00	Steuern und Abgaben	55.00		60		55.00	
3141.00	Unterhalt Strassen/Verkehrswege	176'835.85		147'650		122'722.45	
3141.01	Unterhalt Strassenbeleuchtung	29'527.80		19'880		18'926.05	
3144.00	Unterhalt Hochbauten					20'942.30	
3151.00	Unterhalt Apparate, Maschinen, Geräte, Fahrzeuge	2'132.10		2'000			
3161.00	Mieten, Benützungskosten Anlagen	688.00		1'500			
3300.10	Planmässige Abschreibung Strassen/Verkehrswege allg. Haushalt	234'524.00		258'030		225'745.00	

Rechnung / 31.12.2022

Erfolgsrechnung

1.1.2022 - 31.12.2022

Einwohnergemeinde

Erfolgsrechnung		Rechnung 2022		Budget 2022		Rechnung 2021	
		Aufwand	Ertrag	Aufwand	Ertrag	Aufwand	Ertrag
3300.30	Planmässige Abschreibungen Tiefbauten allgemeiner Haushalt	1'561.00		1'560		1'561.00	
3300.40	Planmässige Abschreibungen Hochbauten allg. Haushalt	2'025.00		3'460		2'025.00	
3300.60	Planmässige Abschreibungen Mobilien VV allg. Haushalt	23'292.00		23'290		23'292.00	
3320.90	Planmässige Abschreibungen übrige immaterielle Anlagen allg. Haushalt	2'222.00		2'220		2'222.00	
3612.10	Dienstleistungen Forstbetrieb	13'926.60		9'900		27'195.30	
3660.70	Planmässige Abschreibungen IR-Beiträge allg. Haushalt an priv. Haushalte	2'615.00		2'620		2'615.00	
3910.03	Int. Verrechnung Unterhaltsbetrieb	110'065.68		142'400		110'098.35	
4240.00	Benützungsgebühren und Dienstleistungen				100		
4250.00	Verkäufe				100		1'800.00
4260.00	Rückerstattungen Dritter						375.00
4290.00	Übrige Entgelte		282.50				
4611.00	Entschädigungen vom Kanton		6'000.00				
4631.00	Beiträge vom Kanton		10'800.00				
62	Öffentlicher Verkehr	28'671.00	25'787.00	28'670	26'500	28'671.00	23'134.00
	Nettoergebnis		2'884.00		2'170		5'537.00
621	Bahninfrastruktur	671.00		670		671.00	
	Nettoergebnis		671.00		670		671.00
6210	Bahninfrastruktur	671.00		670		671.00	
6210	Bahninfrastruktur	671.00		670		671.00	
3660.20	Planmässige Abschreibungen IR-Beiträge allg. Haushalt an Gemeinden und Gemeindeverbände	671.00		670		671.00	
629	Öffentlicher Verkehr, übriges	28'000.00	25'787.00	28'000	26'500	28'000.00	23'134.00
	Nettoergebnis		2'213.00		1'500		4'866.00
6290	Öffentlicher Verkehr, übriges	28'000.00	25'787.00	28'000	26'500	28'000.00	23'134.00
6290	Öffentlicher Verkehr, übriges	28'000.00	25'787.00	28'000	26'500	28'000.00	23'134.00
3634.00	Beiträge an öffentliche Unternehmungen	28'000.00		28'000		28'000.00	
4240.00	Benützungsgebühren und Dienstleistungen		25'787.00		26'500		23'134.00

Rechnung / 31.12.2022

Erfolgsrechnung

1.1.2022 - 31.12.2022

Einwohnergemeinde

Erfolgsrechnung		Rechnung 2022		Budget 2022		Rechnung 2021	
		Aufwand	Ertrag	Aufwand	Ertrag	Aufwand	Ertrag
7	UMWELTSCHUTZ UND RAUMORDNUNG	2'046'080.51	1'836'452.86	1'779'470	1'554'680	1'824'419.05	1'532'214.70
	Nettoergebnis		209'627.65		224'790		292'204.35
71	Wasserversorgung	1'075'445.01	1'045'791.06	822'290	768'770	820'944.58	747'352.63
	Nettoergebnis		29'653.95		53'520		73'591.95
710	Wasserversorgung	1'075'445.01	1'045'791.06	822'290	768'770	820'944.58	747'352.63
	Nettoergebnis		29'653.95		53'520		73'591.95
7100	Wasserversorgung	31'453.95	1'800.00	55'320	1'800	78'891.95	5'300.00
7100	Wasserversorgung	31'453.95	1'800.00	55'320	1'800	78'891.95	5'300.00
3101.00	Betriebs-, Verbrauchsmaterial			3'500		2'428.30	
3120.00	Ver- und Entsorgung Liegenschaften VV	6'776.55		18'540		23'059.25	
3132.00	Honorare ext. Berater, Gutachter, Fachexperte					1'344.15	
3143.00	Unterhalt Tiefbauten	10'100.55		10'000		11'531.60	
3161.00	Mieten, Benützungskosten Anlagen					281.05	
3300.30	Planmässige Abschreibungen Tiefbauten allgemeiner Haushalt	6'525.00		6'530		6'525.00	
3612.10	Dienstleistungen Forstbetrieb	1'248.90				692.15	
3910.03	Int. Verrechnung Unterhaltsbetrieb	6'802.95		16'750		33'030.45	
4260.00	Rückerstattungen Dritter						3'500.00
4470.00	Pacht-/Mietzinse Liegenschaften VV		1'800.00		1'800		1'800.00
7101	Wasserwerk [Gemeindebetrieb]	1'043'991.06	1'043'991.06	766'970	766'970	742'052.63	742'052.63
7101	Wasserwerk [Gemeindebetrieb] EG	1'043'991.06	1'043'991.06	766'970	766'970	742'052.63	742'052.63
3000.07	Werkkommission WA/AW/EV	676.00		630		504.00	
3010.00	Löhne Verwaltungs-/Betriebspersonal	6'902.50		7'580		5'475.00	
3050.00	AG-Beiträge AHV, IV, EO, ALV, VK	431.40		490		352.55	
3053.00	AG-Beiträge an Unfallversicherungen	176.50		200		177.05	
3054.00	AG-Beiträge an FAK	96.80		110		78.75	
3055.00	AG-Beiträge an KTG-Versicherung	47.30		50		38.50	
3090.00	Aus- und Weiterbildung Personal	2'770.00		3'500		689.70	
3099.01	Verbandsbeiträge Personal	80.00		80		80.00	

Erfolgsrechnung

Rechnung / 31.12.2022

1.1.2022 - 31.12.2022

Einwohnergemeinde

Erfolgsrechnung		Rechnung 2022		Budget 2022		Rechnung 2021	
		Aufwand	Ertrag	Aufwand	Ertrag	Aufwand	Ertrag
3100.00	Büromaterial	23.05		500		48.70	
3101.00	Betriebs-, Verbrauchsmaterial	367.20		2'500		4'147.15	
3102.00	Drucksachen, Publikationen					1'082.65	
3110.00	Anschaffung Büromobiliar/-geräte					194.65	
3111.00	Anschaffung Maschinen, Geräte und Fahrzeuge	20'213.60		17'390		14'851.05	
3118.00	Immaterielle Anlagen					780.00	
3120.00	Ver- und Entsorgung Liegenschaften VV	66'114.70		54'200		59'953.95	
3130.00	Dienstleistungen Dritter	4'963.60		3'260		1'560.80	
3130.04	Zählerablesung/admin. Betriebsführung durch Dritte	5'625.20		5'700		5'588.75	
3130.30	Verbandsbeiträge	1'046.25		1'060		1'046.25	
3132.00	Honorare ext. Berater, Gutachter, Fachexperte	3'463.15		5'500		10'179.05	
3133.00	Informatik-Nutzungsaufwand	598.80		600		587.50	
3134.00	Sachversicherungsprämien	1'710.10		2'860		2'789.95	
3137.00	Steuern und Abgaben	301.65		220		215.00	
3143.00	Unterhalt Tiefbauten	546'856.85		160'500		314'258.90	
3151.00	Unterhalt Apparate, Maschinen, Geräte, Fahrzeuge	413.50		500		615.50	
3158.00	Unterhalt immaterielle Anlagen	2'304.55		1'520		1'623.05	
3160.00	Miete und Pacht Liegenschaften	1'200.00		1'200		1'200.00	
3161.00	Mieten, Benützungskosten Anlagen					232.15	
3170.00	Reisekosten und Spesen	201.55		250		240.40	
3181.00	Tatsächliche Forderungsverluste	398.71		200		40.87	
3181.09	Eingang abgeschriebener Forderungen					-170.90	
3190.00	Schadenersatzforderungen	1'100.00				4'356.90	
3192.00	Abgeltung von Rechten	35'056.95		35'200		35'196.95	
3199.00	Übriger Betriebsaufwand	1'157.80		1'500		1'461.86	
3300.31	Planmässige Abschreibungen Tiefbauten spezialfinanz. Gemeindebetriebe	128'654.00		139'740		126'741.00	
3300.91	Planmässige Abschreibungen übrige Sachanlagen spezialfinanz. Gemeindebetriebe	30'157.00		18'510		18'511.00	
3409.01	Verpflichtungsverzinsung / Vorschussverzinsung	11'180.00					
3611.00	Entschädigungen an Kanton	2'799.25		4'600		3'005.80	
3612.00	Entschädigung an Gemeinden und Gemeindeverbände	3'378.55					
3612.10	Dienstleistungen Forstbetrieb	1'971.05		500			
3612.11	Verwaltungsentschädigung EWG	24'150.00		14'310		14'310.00	
3612.12	Dienstleistungen Unterhaltsbetrieb an EWG	136'378.50		92'460		108'983.15	
3660.71	Planmässige Abschreibungen IR-Beiträge spezialfinanz. Gemeindebetriebe an priv. Haushalte	1'025.00		1'030		1'025.00	

Rechnung / 31.12.2022

Erfolgsrechnung

1.1.2022 - 31.12.2022

Einwohnergemeinde

Erfolgsrechnung		Rechnung 2022		Budget 2022		Rechnung 2021	
		Aufwand	Ertrag	Aufwand	Ertrag	Aufwand	Ertrag
4240.00	Benützungsgebühren und Dienstleistungen		125.00		200		175.00
4240.20	Wasserverkauf		590'296.40		605'900		544'348.60
4240.21	Wasserbezug öff. Brunnen		2'504.80		11'600		11'605.25
4260.00	Rückerstattungen Dritter		8'500.00				4'458.45
4260.01	Rückerstattungen Honorare Bauwesen		2'000.00		3'500		6'566.65
4612.13	Hydrantenentschädigung		75'200.00		76'000		76'400.00
4631.00	Beiträge vom Kanton		24'100.00		21'000		20'000.00
4660.71	Planm. Aufl. pass. IR-Beitr. priv. Haushalten spezialfinanz. Gemeindebetriebe		51'442.00		48'770		39'271.00
9010.00	Abschluss Spezialfinanzierungen im EK, Ertragsüberschuss			188'520			
9011.00	Abschluss Spezialfinanzierungen im EK, Aufwandüberschuss		289'822.86				39'227.68
72	Abwasserbeseitigung	471'602.70	471'602.70	499'210	499'210	483'050.97	483'050.97
720	Abwasserbeseitigung	471'602.70	471'602.70	499'210	499'210	483'050.97	483'050.97
7201	Abwasserbeseitigung [Gemeindebetrieb]	471'602.70	471'602.70	499'210	499'210	483'050.97	483'050.97
7201	Abwasserbeseitigung [Gemeindebetrieb] EG	471'602.70	471'602.70	499'210	499'210	483'050.97	483'050.97
3000.07	Werkkommission WA/AW/EV	676.00		630		504.00	
3090.00	Aus- und Weiterbildung Personal			1'500			
3100.00	Büromaterial			180			
3101.00	Betriebs-, Verbrauchsmaterial	551.35		3'500			
3118.00	Immaterielle Anlagen					780.00	
3120.00	Ver- und Entsorgung Liegenschaften VV	122.45		120		123.50	
3130.00	Dienstleistungen Dritter			500		700.00	
3130.04	Zählerablesung/admin. Betriebsführung durch Dritte	5'625.20		5'700		5'588.70	
3132.00	Honorare ext. Berater, Gutachter, Fachexperte	4'653.45		17'000		21'812.35	
3133.00	Informatik-Nutzungsaufwand	311.30		300		300.00	
3134.00	Sachversicherungsprämien	687.45		1'160		1'127.10	
3137.00	Steuern und Abgaben	301.65		220		215.00	
3143.00	Unterhalt Tiefbauten	39'461.80		56'100		40'304.40	
3151.00	Unterhalt Apparate, Maschinen, Geräte, Fahrzeuge	506.00		250		587.50	
3158.00	Unterhalt immaterielle Anlagen	423.05		420		423.05	
3170.00	Reisekosten und Spesen					88.20	

Erfolgsrechnung

Rechnung / 31.12.2022

1.1.2022 - 31.12.2022

Einwohnergemeinde

Erfolgsrechnung		Rechnung 2022		Budget 2022		Rechnung 2021	
		Aufwand	Ertrag	Aufwand	Ertrag	Aufwand	Ertrag
3181.00	Tatsächliche Forderungsverluste	261.11		200		26.17	
3181.09	Eingang abgeschriebener Forderungen					-179.50	
3199.00	Übriger Betriebsaufwand	0.01				0.26	
3300.31	Planmässige Abschreibungen Tiefbauten spezialfinanz. Gemeindebetriebe	82'674.00		75'080		82'500.00	
3320.91	Planmässige Abschreibungen übrige immaterielle Anlagen spezialfinanz. Gemeindebetriebe	87'964.00		87'960		87'964.00	
3612.07	Entschädigung Abwasserverband Schinberg	195'755.94		199'300		196'135.49	
3612.11	Verwaltungsentschädigung EWG	20'370.00		14'060		14'060.00	
3612.12	Dienstleistungen Unterhaltsbetrieb an EWG	17'218.10		27'530		22'494.75	
3660.21	Planmässige Abschreibung IR-Beiträge spezialfinanz. Gemeindebetriebe an Gemeinden/-verbände	3'790.00		3'790		3'790.00	
3660.71	Planmässige Abschreibungen IR-Beiträge spezialfinanz. Gemeindebetriebe an priv. Haushalte	3'706.00		3'710		3'706.00	
4240.25	Kanalisationsbenützungsgebühren		321'328.30		327'000		307'000.50
4240.26	Entwässerung von Strassen und Plätzen		33'940.90		41'460		41'451.60
4260.00	Rückerstattungen Dritter						660.00
4260.01	Rückerstattungen Honorare Bauwesen		2'080.00		3'500		6'566.65
4409.01	Verpflichtungsverzinsung / Vorschussverzinsung		10'076.50				
4660.71	Planm. Aufl. pass. IR-Beitr. priv. Haushalten spezialfinanz. Gemeindebetriebe		104'177.00		97'460		77'212.00
9010.00	Abschluss Spezialfinanzierungen im EK, Ertragsüberschuss	6'543.84					
9011.00	Abschluss Spezialfinanzierungen im EK, Aufwandüberschuss				29'790		50'160.22
73	Abfallwirtschaft	310'659.10	312'593.60	282'570	279'950	296'968.90	293'053.05
	Nettoergebnis	1'934.50			2'620		3'915.85
730	Abfallwirtschaft	310'659.10	312'593.60	282'570	279'950	296'968.90	293'053.05
	Nettoergebnis	1'934.50			2'620		3'915.85
7300	Abfallwirtschaft	12'360.20	14'294.70	15'670	13'050	14'904.15	10'988.30
7300	Abfallwirtschaft	12'360.20	14'294.70	15'670	13'050	14'904.15	10'988.30
3101.00	Betriebs-, Verbrauchsmaterial			1'200			
3111.00	Anschaffung Maschinen, Geräte und Fahrzeuge					310.50	
3120.00	Ver- und Entsorgung Liegenschaften VV	985.15		1'670		1'124.90	

Erfolgsrechnung

Rechnung / 31.12.2022

1.1.2022 - 31.12.2022

Einwohnergemeinde

Erfolgsrechnung		Rechnung 2022		Budget 2022		Rechnung 2021	
		Aufwand	Ertrag	Aufwand	Ertrag	Aufwand	Ertrag
3144.00	Unterhalt Hochbauten			500		918.20	
3631.00	Beiträge an Kanton	5'798.85		6'320		7'137.40	
3910.03	Int. Verrechnung Unterhaltsbetrieb	5'576.20		5'980		5'413.15	
4240.00	Benützungsgebühren und Dienstleistungen		12'750.05		10'750		8'157.45
4260.00	Rückerstattungen Dritter		944.65		1'700		2'230.85
4612.00	Entschädigung von Gemeinden und Gemeindeverbänden		600.00		600		600.00
7301	Abfallwirtschaft [Gemeindebetrieb]	298'298.90	298'298.90	266'900	266'900	282'064.75	282'064.75
7301	Abfallwirtschaft [Gemeindebetrieb]	298'298.90	298'298.90	266'900	266'900	282'064.75	282'064.75
	EG						
3000.07	Werkkommission WA/AW/EV			630			
3010.00	Löhne Verwaltungs-/Betriebspersonal	9'189.65		3'920		8'160.75	
3010.09	Erstattung von Lohn Verwaltungs-/Betriebspersonal	-5'322.70				-1'197.90	
3050.00	AG-Beiträge AHV, IV, EO, ALV, VK	250.85		250		452.50	
3053.00	AG-Beiträge an Unfallversicherungen	104.00		40		227.20	
3054.00	AG-Beiträge an FAK	56.15		60		101.00	
3055.00	AG-Beiträge an KTG-Versicherung	27.45		30		49.35	
3090.00	Aus- und Weiterbildung Personal	295.00					
3099.00	Übriger Personalaufwand					56.60	
3101.00	Betriebs-, Verbrauchsmaterial	262.05		500		130.60	
3102.00	Drucksachen, Publikationen	3'476.15		2'500		2'717.50	
3111.00	Anschaffung Maschinen, Geräte und Fahrzeuge			2'500		7'130.00	
3118.00	Immaterielle Anlagen					585.00	
3120.00	Ver- und Entsorgung Liegenschaften VV	722.65		1'310		591.20	
3130.00	Dienstleistungen Dritter	935.93		300		208.55	
3130.04	Zählerablesung/admin. Betriebsführung durch Dritte	3'199.85		3'180		3'227.70	
3130.21	Verkaufsprovision an Verkaufsstellen	8'555.00		7'700		8'197.85	
3130.23	Grüngut Verwertung und Häckseldienst	16'015.85		18'100		21'770.95	
3130.25	Papier/Karton, Verwertung	5'788.15		5'400		5'130.00	
3130.26	Glas Recycling (Bruchglas)	6'344.80		6'600		6'988.95	
3130.28	Metalle	6'503.05		6'400		5'804.40	
3130.29	Übrige Abfallarten	10'844.90		11'300		10'005.15	
3134.00	Sachversicherungsprämien	455.70		710		685.70	
3143.00	Unterhalt Tiefbauten			2'000			
3144.00	Unterhalt Hochbauten	302.40		500			
3151.00	Unterhalt Apparate, Maschinen, Geräte, Fahrzeuge			1'000			

Erfolgsrechnung

Rechnung / 31.12.2022

1.1.2022 - 31.12.2022

Einwohnergemeinde

Erfolgsrechnung		Rechnung 2022		Budget 2022		Rechnung 2021	
		Aufwand	Ertrag	Aufwand	Ertrag	Aufwand	Ertrag
3161.00	Mieten, Benützungskosten Anlagen	4'824.00		5'100		4'824.05	
3170.00	Reisekosten und Spesen			50			
3181.00	Tatsächliche Forderungsverluste	159.05		200		143.38	
3181.09	Eingang abgeschriebener Forderungen	-10.40				-83.35	
3199.00	Übriger Betriebsaufwand	6.43				6.76	
3300.41	Planmässige Abschreibungen Hochbauten spezialfinanz. Gemeindebetriebe	4'842.00		4'840		4'842.00	
3612.10	Dienstleistungen Forstbetrieb	5'198.30		7'500		6'273.55	
3612.11	Verwaltungsentschädigung EWG	13'730.00		10'370		10'370.00	
3612.12	Dienstleistungen Unterhaltsbetrieb an EWG	47'496.45		48'310		30'005.50	
3612.20	Kostenanteil Personalanlässe	40.45		210			
3612.31	Entschädigung an GAOF	102'317.85		100'000		105'915.65	
3612.32	KESA Beitrag Entsorgung Sonderabfälle	1'249.65		1'250		1'208.25	
4120.00	Konzessionen		100.00		100		100.00
4240.30	Kehrichtgebühren		259'835.70		245'700		250'666.70
4250.10	Erlös aus Papier		24'549.60		10'700		18'906.20
4250.11	Erlös aus Metall		4'118.15		1'900		3'614.40
4250.12	Erlös aus Glas		8'505.95		8'000		8'374.45
4250.20	Erlös aus diversen Entsorgungsgütern		168.00		500		403.00
4409.01	Verpflichtungsverzinsung / Vorschussverzinsung		1'021.50				
9010.00	Abschluss Spezialfinanzierungen im EK, Ertragsüberschuss	50'438.24		14'140		37'535.91	
74	Verbauungen	39'646.10		45'350		61'263.35	343.60
	Nettoergebnis		39'646.10		45'350		60'919.75
741	Gewässerverbauungen	39'646.10		45'350		61'263.35	343.60
	Nettoergebnis		39'646.10		45'350		60'919.75
7410	Gewässerverbauungen	39'646.10		45'350		61'263.35	343.60
7410	Gewässerverbauungen	39'646.10		45'350		61'263.35	343.60
3130.00	Dienstleistungen Dritter					375.35	
3130.23	Grüngut Verwertung und Häckseldienst	243.75					
3132.00	Honorare ext. Berater, Gutachter, Fachexperte					6'862.85	
3142.00	Unterhalt Wasserbau					12'361.30	
3300.20	Planmässige Abschreibung Wasserbau	17'423.00		17'390		16'189.00	

Rechnung / 31.12.2022

Erfolgsrechnung

1.1.2022 - 31.12.2022

Einwohnergemeinde

Erfolgsrechnung		Rechnung 2022		Budget 2022		Rechnung 2021	
		Aufwand	Ertrag	Aufwand	Ertrag	Aufwand	Ertrag
3320.90	Planmässige Abschreibungen übrige immaterielle Anlagen allg. Haushalt	7'640.00		7'640		7'640.00	
3631.00	Beiträge an Kanton	14'339.35		19'000		15'526.30	
3910.03	Int. Verrechnung Unterhaltsbetrieb			1'320		2'308.55	
4260.00	Rückerstattungen Dritter						343.60
75	Arten- und Landschaftsschutz	17'093.10	3'850.50	24'340	6'150	24'599.90	7'594.45
	Nettoergebnis		13'242.60		18'190		17'005.45
750	Arten- und Landschaftsschutz	17'093.10	3'850.50	24'340	6'150	24'599.90	7'594.45
	Nettoergebnis		13'242.60		18'190		17'005.45
7500	Arten- und Landschaftsschutz	17'093.10	3'850.50	24'340	6'150	24'599.90	7'594.45
7500	Arten- und Landschaftsschutz	17'093.10	3'850.50	24'340	6'150	24'599.90	7'594.45
3000.14	Naturkommission	820.00		1'540		810.00	
3130.00	Dienstleistungen Dritter					500.00	
3130.23	Grüngut Verwertung und Häckseldienst	700.00				2'475.00	
3140.00	Unterhalt an Grundstücken	1'528.55		1'500			
3142.00	Unterhalt Wasserbau	511.65		1'000		1'416.15	
3170.00	Reisekosten und Spesen					387.00	
3612.10	Dienstleistungen Forstbetrieb	10'042.90		13'600		14'616.00	
3636.00	Beiträge an private Organisationen ohne Erwerbszweck	2'790.00		3'000		3'695.75	
3636.02	Beiträge an Vereine	700.00		700		700.00	
3637.26	Dienstleistungen gem. Heckenpflegevereinbarung			3'000			
4631.00	Beiträge vom Kanton		3'850.50		6'150		7'594.45
76	Bekämpfung von Umweltverschmutzung					3'500.00	
	Nettoergebnis						3'500.00
769	Übrige Bekämpfung von Umweltverschmutzung					3'500.00	
	Nettoergebnis						3'500.00
7690	Übrige Bekämpfung von Umweltverschmutzung					3'500.00	
7690	Übrige Bekämpfung v. Umweltverschmutzung					3'500.00	
3132.00	Honorare ext. Berater, Gutachter, Fachexperte					3'500.00	

Rechnung / 31.12.2022

Erfolgsrechnung

1.1.2022 - 31.12.2022

Einwohnergemeinde

Erfolgsrechnung		Rechnung 2022		Budget 2022		Rechnung 2021	
		Aufwand	Ertrag	Aufwand	Ertrag	Aufwand	Ertrag
77	Übriger Umweltschutz	102'912.90	340.00	75'720	600	98'255.55	820.00
	Nettoergebnis		102'572.90		75'120		97'435.55
771	Friedhof und Bestattung	102'912.90	340.00	75'720	600	98'255.55	820.00
	Nettoergebnis		102'572.90		75'120		97'435.55
7710	Friedhof und Bestattung	102'912.90	340.00	75'720	600	98'255.55	820.00
7710	Friedhof und Bestattung	102'912.90	340.00	75'720	600	98'255.55	820.00
3010.00	Löhne Verwaltungs-/Betriebspersonal	1'822.75		2'000		2'142.95	
3050.00	AG-Beiträge AHV, IV, EO, ALV, VK	117.85		130		138.55	
3053.00	AG-Beiträge an Unfallversicherungen	14.45		20		21.95	
3054.00	AG-Beiträge an FAK	26.45		30		31.25	
3055.00	AG-Beiträge an KTG-Versicherung	13.05		10		15.35	
3101.00	Betriebs-, Verbrauchsmaterial	416.95		600		448.55	
3111.00	Anschaffung Maschinen, Geräte und Fahrzeuge	1'604.75		1'050		7'679.00	
3112.00	Anschaffung Kleider, Wäsche, Vorhänge			250			
3120.00	Ver- und Entsorgung Liegenschaften VV	5'349.90		4'600		5'438.35	
3130.00	Dienstleistungen Dritter	167.65		2'050		113.10	
3130.23	Grüngut Verwertung und Häckseldienst	586.75				1'562.10	
3133.00	Informatik-Nutzungsaufwand					1'235.85	
3134.00	Sachversicherungsprämien	494.85		680		668.65	
3140.00	Unterhalt an Grundstücken	7'218.00		2'080		3'850.10	
3144.00	Unterhalt Hochbauten	4'764.35		1'500		107.70	
3300.10	Planmässige Abschreibung Strassen/Verkehrswege allg. Haushalt			4'310			
3300.30	Planmässige Abschreibungen Tiefbauten allgemeiner Haushalt	7'943.00		3'640		7'943.00	
3612.00	Entschädigung an Gemeinden und Gemeindeverbände	15'765.20		10'300		13'451.20	
3612.10	Dienstleistungen Forstbetrieb	295.80		520		243.85	
3910.03	Int. Verrechnung Unterhaltsbetrieb	56'234.50		41'850		53'096.50	
3910.05	Int. Verrechnung Personalanlässe	76.65		100		67.55	
4240.00	Benützungsgebühren und Dienstleistungen		340.00		600		820.00
79	Raumordnung	28'721.60	2'275.00	29'990		35'835.80	
	Nettoergebnis		26'446.60		29'990		35'835.80

Rechnung / 31.12.2022

Erfolgsrechnung

1.1.2022 - 31.12.2022

Einwohnergemeinde

Erfolgsrechnung		Rechnung 2022		Budget 2022		Rechnung 2021	
		Aufwand	Ertrag	Aufwand	Ertrag	Aufwand	Ertrag
790	Raumordnung	28'721.60	2'275.00	29'990		35'835.80	
	Nettoergebnis		26'446.60		29'990		35'835.80
7900	Raumordnung	28'721.60	2'275.00	29'990		35'835.80	
7900	Raumordnung	28'721.60	2'275.00	29'990		35'835.80	
3320.90	Planmässige Abschreibungen übrige immaterielle Anlagen allg. Haushalt	18'293.00		18'290		25'558.60	
3612.10	Dienstleistungen Forstbetrieb	632.10				624.20	
3632.01	Fricktal Regio Planungsverband	9'796.50		11'700		9'653.00	
4290.00	Übrige Entgelte		2'275.00				
8	VOLKSWIRTSCHAFT	2'522'215.10	2'597'386.65	2'323'950	2'249'500	2'373'937.96	2'358'986.30
	Nettoergebnis	75'171.55			74'450		14'951.66
81	Landwirtschaft	160'930.15	35'371.15	229'020	32'980	178'755.26	44'713.40
	Nettoergebnis		125'559.00		196'040		134'041.86
812	Strukturverbesserungen	158'009.55	34'965.15	222'000	32'600	176'087.56	44'219.40
	Nettoergebnis		123'044.40		189'400		131'868.16
8120	Strukturverbesserungen	158'009.55	34'965.15	222'000	32'600	176'087.56	44'219.40
8120	Strukturverbesserungen	158'009.55	34'965.15	222'000	32'600	176'087.56	44'219.40
3101.00	Betriebs-, Verbrauchsmaterial	25'644.85		40'150		43'411.10	
3130.00	Dienstleistungen Dritter	1'522.60		220		918.50	
3132.00	Honorare ext. Berater, Gutachter, Fachexperte			1'000		5'929.35	
3141.00	Unterhalt Strassen/Verkehrswege	28'048.00		21'000		14'408.80	
3143.00	Unterhalt Tiefbauten	2'844.20		4'200		5'265.20	
3161.00	Mieten, Benützungskosten Anlagen	1'115.25		500			
3190.00	Schadenersatzforderungen	1'261.55					
3192.00	Abgeltung von Rechten	100.00		100		100.00	
3199.00	Übriger Betriebsaufwand					-0.09	
3300.10	Planmässige Abschreibung Strassen/Verkehrswege allg. Haushalt	30'129.00		58'130		30'129.00	

Rechnung / 31.12.2022

Erfolgsrechnung

1.1.2022 - 31.12.2022

Einwohnergemeinde

Erfolgsrechnung		Rechnung 2022		Budget 2022		Rechnung 2021	
		Aufwand	Ertrag	Aufwand	Ertrag	Aufwand	Ertrag
3300.30	Planmässige Abschreibungen Tiefbauten allgemeiner Haushalt	1'861.00		1'860		1'861.00	
3612.10	Dienstleistungen Forstbetrieb	65'483.10		94'840		74'064.70	
4021.00	Grundsteuern		32'561.10		32'600		32'594.40
4260.00	Rückerstattungen Dritter		1'054.05				
4611.00	Entschädigungen vom Kanton		1'350.00				11'625.00
814	Produktionsverbesserungen Pflanzen	2'920.60	406.00	7'020	380	2'667.70	494.00
	Nettoergebnis		2'514.60		6'640		2'173.70
8140	Produktionsverbesserungen Pflanzen	2'920.60	406.00	7'020	380	2'667.70	494.00
8140	Produktionsverbesserungen Pflanzen	2'920.60	406.00	7'020	380	2'667.70	494.00
3010.00	Löhne Verwaltungs-/Betriebspersonal	660.00		2'500		532.00	
3050.00	AG-Beiträge AHV, IV, EO, ALV, VK			160			
3053.00	AG-Beiträge an Unfallversicherungen	5.20		30		6.50	
3054.00	AG-Beiträge an FAK			40			
3055.00	AG-Beiträge an KTG-Versicherung			20			
3170.00	Reisekosten und Spesen			50			
3636.02	Beiträge an Vereine	200.00		200		200.00	
3637.20	Beiträge an Bienenzüchter	1'800.00		1'800		1'770.00	
3910.03	Int. Verrechnung Unterhaltsbetrieb	255.40		2'220		159.20	
4631.00	Beiträge vom Kanton		406.00		380		494.00
84	Tourismus	10'447.00		11'710		13'213.80	
	Nettoergebnis		10'447.00		11'710		13'213.80
840	Tourismus	10'447.00		11'710		13'213.80	
	Nettoergebnis		10'447.00		11'710		13'213.80
8400	Tourismus	10'447.00		11'710		13'213.80	
8400	Tourismus	10'447.00		11'710		13'213.80	
3101.00	Betriebs-, Verbrauchsmaterial	1'680.00		4'200		5'388.90	
3120.00	Ver- und Entsorgung Liegenschaften VV	134.50		140		137.85	
3130.00	Dienstleistungen Dritter	769.85		600		636.90	
3151.00	Unterhalt Apparate, Maschinen, Geräte, Fahrzeuge			200			

Rechnung / 31.12.2022

Erfolgsrechnung

1.1.2022 - 31.12.2022

Einwohnergemeinde

Erfolgsrechnung		Rechnung 2022		Budget 2022		Rechnung 2021	
		Aufwand	Ertrag	Aufwand	Ertrag	Aufwand	Ertrag
3161.00	Mieten, Benützungskosten Anlagen	825.25		1'200		1'242.90	
3170.00	Reisekosten und Spesen	1'682.00					
3612.10	Dienstleistungen Forstbetrieb	2'389.20		3'150		3'139.50	
3636.00	Beiträge an private Organisationen ohne Erwerbszweck	2'000.00		1'050			
3636.02	Beiträge an Vereine	200.00		200		200.00	
3910.03	Int. Verrechnung Unterhaltsbetrieb	766.20		970		2'467.75	
87	Brennstoffe und Energie	2'350'837.95	2'526'007.50	2'083'220	2'188'720	2'181'968.90	2'284'218.90
	Nettoergebnis	175'169.55		105'500		102'250.00	
871	Elektrizität	2'350'837.95	2'526'007.50	2'083'220	2'188'720	2'181'968.90	2'284'218.90
	Nettoergebnis	175'169.55		105'500		102'250.00	
8710	Elektrizität		175'169.55		105'500		102'250.00
8710	Elektrizität		175'169.55		105'500		102'250.00
4120.00	Konzessionen		175'169.55		105'500		102'250.00
8711	Elektrizitätswerk /-netz [Gemeindebetrieb]	1'360'636.50	1'360'636.50	1'317'990	1'317'990	1'370'853.45	1'370'853.45
8711	Elektrizitätswerk /-netz [GdeBetrieb]	1'360'636.50	1'360'636.50	1'317'990	1'317'990	1'370'853.45	1'370'853.45
	EG						
3000.07	Werkkommission WA/AW/EV	678.00		630		504.00	
3010.00	Löhne Verwaltungs-/Betriebspersonal	13'500.00		13'470		13'970.00	
3050.00	AG-Beiträge AHV, IV, EO, ALV, VK	876.20		870		907.75	
3053.00	AG-Beiträge an Unfallversicherungen	88.20		70		97.15	
3054.00	AG-Beiträge an FAK	195.80		200		202.55	
3055.00	AG-Beiträge an KTG-Versicherung			100			
3090.00	Aus- und Weiterbildung Personal	1'372.20					
3099.00	Übriger Personalaufwand					300.00	
3101.00	Betriebs-, Verbrauchsmaterial	14'688.75				60.00	
3111.00	Anschaffung Maschinen, Geräte und Fahrzeuge	18'934.30		23'000		25'069.85	
3113.00	Anschaffung von Hardware	2'675.00		11'000		29'970.00	
3118.00	Immaterielle Anlagen	860.05				27'057.50	
3120.13	Netznutzungsentgelt Vorliegernetz	275'371.05		270'850		270'966.00	
3120.14	Netzzuschlag gem. Art. 35 EnG (KEV)	268'963.60		263'490		280'788.15	
3120.16	Netzverluste	21'686.65		22'030		31'130.00	

Erfolgsrechnung

Rechnung / 31.12.2022

1.1.2022 - 31.12.2022

Einwohnergemeinde

Erfolgsrechnung		Rechnung 2022		Budget 2022		Rechnung 2021	
		Aufwand	Ertrag	Aufwand	Ertrag	Aufwand	Ertrag
3120.19	Systemdienstleistungen SDL (Swissgrid)	18'402.15		18'330			
3130.00	Dienstleistungen Dritter			300			
3130.04	Zählerablesung/admin. Betriebsführung durch Dritte	18'659.80		19'690		16'666.15	
3130.05	Dienstleistungen Netz	95'182.00		80'210		63'811.60	
3130.06	Dienstleistungen Messwesen	27'208.50		21'000		18'001.10	
3130.07	Dienstleistungen immat. Anlagen	211.80		210		211.80	
3130.08	Installationskontrolle (hoheitlich)	11'872.50		12'100		12'178.70	
3132.00	Honorare ext. Berater, Gutachter, Fachexperte			5'000		1'455.30	
3133.00	Informatik-Nutzungsaufwand	1'822.50		600		1'550.00	
3134.00	Sachversicherungsprämien	2'841.75		3'830		3'764.05	
3137.00	Steuern und Abgaben	150.85		100		107.50	
3143.01	Unterhalt Werkanlagen	16'689.45		44'500		63'887.45	
3151.00	Unterhalt Apparate, Maschinen, Geräte, Fahrzeuge	3'555.40		6'000		4'135.40	
3158.00	Unterhalt immaterielle Anlagen	7'350.35		5'850		5'361.80	
3160.00	Miete und Pacht Liegenschaften	1'250.00		1'250		1'250.00	
3161.00	Mieten, Benützungskosten Anlagen	32'030.85		34'000		32'796.40	
3170.00	Reisekosten und Spesen					176.40	
3181.00	Tatsächliche Forderungsverluste	1'256.78		1'500		370.31	
3181.09	Eingang abgeschriebener Forderungen	-181.15					
3192.00	Abgeltung von Rechten					500.00	
3192.02	Konzessionsgebühr Einwohnergemeinde	64'165.10		63'000		67'147.25	
3199.00	Übriger Betriebsaufwand	2.04				4.87	
3300.31	Planmässige Abschreibungen Tiefbauten spezialfinanz. Gemeindebetriebe	128'523.00		134'360		128'517.00	
3612.10	Dienstleistungen Forstbetrieb	711.25		500		374.45	
3612.11	Verwaltungsentschädigung EWG	16'885.00		12'400		12'405.00	
3612.12	Dienstleistungen Unterhaltsbetrieb an EWG	4'441.40		4'170		3'433.35	
3612.20	Kostenanteil Personalanlässe	112.85		210		50.00	
3637.00	Beiträge an private Haushalte	1'846.00		1'850		1'876.00	
4240.12	Gebühr VNB-Übergabekasten		1'958.35				
4240.13	Netznutzungsentgelt		962'386.85		937'690		984'441.75
4240.14	Gesetzliche Förderabgabe (KEV)		268'324.60		263'490		280'798.20
4240.15	Konzessionsgebühr Einwohnergemeinde		64'165.10		63'000		67'147.25
4240.19	Systemdienstleistungen SDL (Swissgrid)		18'559.90		18'330		
4260.00	Rückerstattungen Dritter		4'490.80		2'220		2'340.55
4260.01	Rückerstattungen Honorare Bauwesen		2'000.00		3'500		6'366.70
4409.01	Verpflichtungsverzinsung / Vorschussverzinsung		2'366.50				

Rechnung / 31.12.2022

Erfolgsrechnung

1.1.2022 - 31.12.2022

Einwohnergemeinde

Erfolgsrechnung		Rechnung 2022		Budget 2022		Rechnung 2021	
		Aufwand	Ertrag	Aufwand	Ertrag	Aufwand	Ertrag
4450.00	Erträge aus Darlehen VV		172.40				
4660.71	Planm. Aufl. pass. IR-Beitr. priv. Haushalten spezialfinanz. Gemeindebetriebe		36'212.00		29'760		29'759.00
9010.00	Abschluss Spezialfinanzierungen im EK, Ertragsüberschuss	285'756.53		241'320		249'798.62	
8712	Elektrizitätswerk - Stromhandel/Übriges	990'201.45	990'201.45	765'230	765'230	811'115.45	811'115.45
8712	Elektrizitätswerk - Stromhandel/Übriges EG	990'201.45	990'201.45	765'230	765'230	811'115.45	811'115.45
3120.15	Energieankauf	930'264.55		713'110		661'977.70	
3120.17	Rücklieferung Photovoltaik	34'154.55		17'500		18'335.60	
3120.18	Energiebezug E-Tankstelle	251.35		500		293.85	
3120.20	Vergütung ökologischer Mehrwert	1'067.60					
3120.43	Rückvergütung Erlöse ZEV	1'692.10					
3130.00	Dienstleistungen Dritter	10'309.90		3'790		4'762.40	
3130.04	Zählerablesung/admin. Betriebsführung durch Dritte	3'079.25		3'100		3'063.35	
3137.00	Steuern und Abgaben	150.85		100		107.50	
3143.02	E-Tankstelle	189.30					
3181.00	Tatsächliche Forderungsverluste	768.66		500		218.86	
3181.09	Eingang abgeschriebener Forderungen	-172.10				-54.10	
3199.00	Übriger Betriebsaufwand	0.44				2.61	
3612.11	Verwaltungsentschädigung EWG	8'445.00		6'200		6'195.00	
4240.16	Energieverkauf		764'196.85		742'950		779'787.35
4240.17	Netzverluste		21'686.65		22'030		31'130.00
4240.18	Anteil Energieverkauf E-Tankstelle		231.20		250		198.10
4240.43	Einnahmen ZEV Endkunden		1'693.95				
4240.44	Dienstleistungen ZEV Betreiber		907.45				
9010.00	Abschluss Spezialfinanzierungen im EK, Ertragsüberschuss			20'430		116'212.68	
9011.00	Abschluss Spezialfinanzierungen im EK, Aufwandüberschuss		201'485.35				
89	Sonstige gewerbliche Betriebe		36'008.00		27'800		30'054.00
	Nettoergebnis	36'008.00		27'800		30'054.00	
890	Sonstige gewerbliche Betriebe		36'008.00		27'800		30'054.00
	Nettoergebnis	36'008.00		27'800		30'054.00	

Erfolgsrechnung

Rechnung / 31.12.2022

1.1.2022 - 31.12.2022

Einwohnergemeinde

Erfolgsrechnung		Rechnung 2022		Budget 2022		Rechnung 2021	
		Aufwand	Ertrag	Aufwand	Ertrag	Aufwand	Ertrag
8900	Sonstige gewerbliche Betriebe		36'008.00		27'800		30'054.00
8900	Sonstige gewerbliche Betriebe		36'008.00		27'800		30'054.00
4120.00	Konzessionen		36'008.00		27'800		30'054.00
9	FINANZEN UND STEUERN	2'250'085.06	10'250'489.75	915'820	9'359'100	1'775'148.11	9'766'228.90
	Nettoergebnis	8'000'404.69		8'443'280		7'991'080.79	
91	Steuern	-24'459.30	8'708'209.77	29'500	8'041'000	20'087.60	8'388'283.95
	Nettoergebnis	8'732'669.07		8'011'500		8'368'196.35	
910	Steuern	-24'459.30	8'708'209.77	29'500	8'041'000	20'087.60	8'388'283.95
	Nettoergebnis	8'732'669.07		8'011'500		8'368'196.35	
9100	Allgemeine Gemeindesteuern	-29'619.30	8'543'434.50	25'000	7'904'000	15'457.60	8'068'583.90
9100	Allgemeine Gemeindesteuern	-29'619.30	8'543'434.50	25'000	7'904'000	15'457.60	8'068'583.90
3180.00	Wertberichtigung auf Forderungen					1'800.00	
3180.09	Wertberichtigungen auf Forderungen (Senkung Delkredere)	-22'900.00					
3181.00	Tatsächliche Forderungsverluste	11'110.85		25'000		17'875.00	
3181.09	Eingang abgeschriebener Forderungen	-17'830.15				-4'217.40	
4000.00	Einkommenssteuern natürliche Personen Rechnungsjahr		6'322'342.30		5'980'000		5'966'862.95
4000.10	Einkommenssteuern natürliche Personen frühere Jahre		567'998.50		450'000		457'723.85
4000.30	Pauschale Steueranrechnung natürliche Personen		-2'465.60		-6'000		-4'529.45
4001.00	Vermögenssteuern natürliche Personen Rechnungsjahr		665'215.50		680'000		617'624.95
4001.10	Vermögenssteuern natürliche Personen früherer Jahre		66'636.70		50'000		53'930.15
4002.00	Quellensteuern natürliche Personen		545'253.50		400'000		442'751.00
4010.00	Gewinn- und Kapitalsteuern juristische Personen		378'453.60		350'000		534'220.45
9101	Sondersteuern	5'160.00	164'775.27	4'500	137'000	4'630.00	319'700.05
9101	Sondersteuern	5'160.00	164'775.27	4'500	137'000	4'630.00	319'700.05
3181.09	Eingang abgeschriebener Forderungen					-120.00	
3601.00	Ertragsanteile an Kanton	5'160.00		4'500		4'750.00	
4000.20	Nachsteuern und Bussen natürliche Person		-161'225.30		5'000		886.10
4022.00	Vermögensgewinnsteuern		225'805.97		100'000		256'767.00
4024.00	Erbschafts- und Schenkungssteuern		70'374.60		5'000		33'246.95

Rechnung / 31.12.2022

Erfolgsrechnung

1.1.2022 - 31.12.2022

Einwohnergemeinde

Erfolgsrechnung		Rechnung 2022		Budget 2022		Rechnung 2021	
		Aufwand	Ertrag	Aufwand	Ertrag	Aufwand	Ertrag
4033.00	Hundetaxen		29'820.00		27'000		28'800.00
93	Finanz- und Lastenausgleich	275'000.00	63'700.00	275'000	63'660	150'000.00	133'100.00
	Nettoergebnis		211'300.00		211'340		16'900.00
930	Finanz- und Lastenausgleich	275'000.00	63'700.00	275'000	63'660	150'000.00	133'100.00
	Nettoergebnis		211'300.00		211'340		16'900.00
9300	Finanz- und Lastenausgleich	275'000.00	63'700.00	275'000	63'660	150'000.00	133'100.00
9300	Finanz- und Lastenausgleich	275'000.00	63'700.00	275'000	63'660	150'000.00	133'100.00
3621.50	Innerkantonaler Finanzausgleich von Gemeinde an Kanton	275'000.00		275'000		150'000.00	
4621.52	Übergangsbeitrag Finanzausgleich						69'500.00
4621.60	Feinausgleich Aufgabenverschiebung		63'700.00		63'660		63'600.00
96	Vermögens- und Schuldenverwaltung	325'165.01	282'627.55	87'130	105'030	107'111.77	84'903.80
	Nettoergebnis		42'537.46	17'900			22'207.97
961	Zinsen	40'175.41	20'838.50	8'400	12'010	7'644.82	10'616.00
	Nettoergebnis		19'336.91	3'610		2'971.18	
9610	Zinsen	40'175.41	20'838.50	8'400	12'010	7'644.82	10'616.00
9610	Zinsen	40'175.41	20'838.50	8'400	12'010	7'644.82	10'616.00
3400.00	Verzinsung laufende Verbindlichkeiten	21'014.90		1'850		2'061.45	
3401.00	Verzinsung Finanzverbindlichkeiten	5'696.01		6'550		5'583.37	
3409.01	Verpflichtungsverzinsung / Vorschussverzinsung	13'464.50					
4400.00	Zinsen flüssige Mittel						0.05
4401.00	Zinsen Forderungen und Kontokorrente (Verzugszinse)		9'246.50		11'600		10'106.25
4402.00	Zinsen kurzfristige Finanzanlagen						97.70
4409.01	Verpflichtungsverzinsung / Vorschussverzinsung		11'180.00				
4451.00	Erträge aus Beteiligungen VV		412.00		410		412.00
963	Liegenschaften des Finanzvermögens	284'989.60	261'789.05	78'730	93'020	99'466.95	74'287.80
	Nettoergebnis		23'200.55	14'290			25'179.15
9630	Liegenschaften des Finanzvermögens	284'989.60	261'789.05	78'730	93'020	99'466.95	74'287.80

Rechnung / 31.12.2022

Erfolgsrechnung

1.1.2022 - 31.12.2022

Einwohnergemeinde

Erfolgsrechnung		Rechnung 2022		Budget 2022		Rechnung 2021	
		Aufwand	Ertrag	Aufwand	Ertrag	Aufwand	Ertrag
9630	Liegenschaften des Finanzvermögens	284'989.60	261'789.05	78'730	93'020	99'466.95	74'287.80
3000.15	Arbeitsgruppe Schulstrasse 8/10	980.00				1'512.00	
3010.00	Löhne Verwaltungs-/Betriebspersonal					55.80	
3050.00	AG-Beiträge AHV, IV, EO, ALV, VK					3.40	
3052.00	AG-Beiträge an andere Pensionskassen					4.95	
3053.00	AG-Beiträge an Unfallversicherungen					1.70	
3054.00	AG-Beiträge an FAK					0.75	
3055.00	AG-Beiträge an KTG-Versicherung					0.35	
3430.40	Baulicher Unterhalt Gebäude FV	13'594.70		8'000		30'070.00	
3431.10	Betriebs- und Verbrauchsmaterial	1'758.75		300		1'495.25	
3431.20	Anschaffungen Mobilien					1'000.00	
3431.30	Unterhalt Mobilien	359.15		300		732.05	
3439.10	Ver- und Entsorgung	39'547.80		26'800		24'982.70	
3439.20	Steuern -und Abgaben					95.00	
3439.30	Sachversicherungsprämien	2'057.55		2'900		2'882.45	
3439.40	Dienstleistungen Dritter	1'558.40				2'175.75	
3439.50	Honorare externe Berater, Gutachter, Fachexperten	10'779.45		30'000		20'363.15	
3441.00	Wertberichtigung Sachanlagen FV	210'928.90					
3910.03	Int. Verrechnung Unterhaltsbetrieb	3'424.90		10'430		13'771.65	
3920.02	Int. Verrechnung Abgeltung Benützunganteile					320.00	
4430.00	Pacht- und Mietzinse Liegenschaften FV		83'663.05		88'020		72'506.30
4439.00	Übriger Liegenschaftsertrag FV		7'240.00		5'000		1'781.50
4443.00	Marktwertanpassungen Liegenschaften		170'886.00				
97	Rückverteilungen		1'203.15		800		413.95
	Nettoergebnis	1'203.15		800		413.95	
971	Rückverteilungen aus CO2-Abgabe		1'203.15		800		413.95
	Nettoergebnis	1'203.15		800		413.95	
9710	Rückverteilungen aus CO2-Abgabe		1'203.15		800		413.95
9710	Rückverteilungen aus CO2-Abgabe		1'203.15		800		413.95
4699.10	Rückverteilung CO2-Abgabe		1'203.15		800		413.95
99	Nicht aufgeteilte Posten	1'674'379.35	1'194'749.28	524'190	1'148'610	1'497'948.74	1'159'527.20

Rechnung / 31.12.2022

Erfolgsrechnung

1.1.2022 - 31.12.2022

Einwohnergemeinde

Erfolgsrechnung		Rechnung 2022		Budget 2022		Rechnung 2021	
		Aufwand	Ertrag	Aufwand	Ertrag	Aufwand	Ertrag
	Nettoergebnis		479'630.07	624'420			338'421.54
990	Nicht aufgeteilte Posten	510'536.18	510'536.18	504'200	504'200	482'568.50	482'568.50
9901	Unterhaltsbetrieb	505'298.78	505'298.78	494'650	494'650	478'645.80	478'645.80
9901	Unterhaltsbetrieb	505'298.78	505'298.78	494'650	494'650	478'645.80	478'645.80
3010.00	Löhne Verwaltungs-/Betriebspersonal	346'802.30		318'200		302'777.30	
3010.09	Erstattung von Lohn Verwaltungs-/Betriebspersonal	-20'427.75		-4'400		-19'290.05	
3050.00	AG-Beiträge AHV, IV, EO, ALV, VK	21'475.35		20'090		18'332.15	
3050.09	Erstattung AG-Beiträge AHV, IV, EO, ALV, VK	-546.40				-108.60	
3052.00	AG-Beiträge an andere Pensionskassen	27'713.75		26'670		18'561.40	
3053.00	AG-Beiträge an Unfallversicherungen	8'674.75		8'430		9'192.55	
3054.00	AG-Beiträge an FAK	4'797.20		4'490		4'090.30	
3055.00	AG-Beiträge an KTG-Versicherung	2'382.05		2'250		2'023.35	
3090.00	Aus- und Weiterbildung Personal	2'659.85		3'900		5'684.30	
3091.00	Personalwerbung	1'786.70					
3099.00	Übriger Personalaufwand	505.50		300		73.60	
3100.00	Büromaterial	1'790.50		1'200		1'303.25	
3101.00	Betriebs-, Verbrauchsmaterial	16'133.55		20'000		19'266.70	
3103.00	Fachliteratur, Zeitschriften	142.75		250			
3111.00	Anschaffung Maschinen, Geräte und Fahrzeuge	6'769.80		6'200		31'531.45	
3112.00	Anschaffung Kleider, Wäsche, Vorhänge	1'031.65		3'300		3'223.60	
3113.00	Anschaffung von Hardware	21'336.55		19'000		1'348.20	
3118.00	Immaterielle Anlagen	1'157.75		1'160		1'157.75	
3120.00	Ver- und Entsorgung Liegenschaften VV	126.60		300		126.60	
3130.00	Dienstleistungen Dritter	2'193.50		2'200		2'532.50	
3130.30	Verbandsbeiträge	425.00		400		425.00	
3133.00	Informatik-Nutzungsaufwand	5'483.18		4'950		5'494.30	
3134.00	Sachversicherungsprämien	5'934.00		6'740		6'487.15	
3137.00	Steuern und Abgaben	2'474.00		2'480		2'571.00	
3144.00	Unterhalt Hochbauten			800		94.40	
3150.00	Unterhalt Büromöbel/-geräte					129.60	
3151.00	Unterhalt Apparate, Maschinen, Geräte, Fahrzeuge	23'171.30		23'200		39'950.60	
3158.00	Unterhalt immaterielle Anlagen	294.00		300		697.95	
3160.00	Miete und Pacht Liegenschaften	20'500.00		20'500		20'500.00	
3161.00	Mieten, Benützungskosten Anlagen					75.00	

Rechnung / 31.12.2022

Erfolgsrechnung

1.1.2022 - 31.12.2022

Einwohnergemeinde

Erfolgsrechnung		Rechnung 2022		Budget 2022		Rechnung 2021	
		Aufwand	Ertrag	Aufwand	Ertrag	Aufwand	Ertrag
3170.00	Reisekosten und Spesen	24.50		400			
3910.05	Int. Verrechnung Personalanlässe	486.85		1'340		394.45	
4240.00	Benützungsgebühren und Dienstleistungen		375.00		300		23.50
4250.00	Verkäufe		635.10				
4260.00	Rückerstattungen Dritter						107.50
4612.12	Dienstleistungen Bauamt EWB		205'534.45		172'470		164'916.75
4612.17	Dienstleistungen Bauamt OG		3'511.75		2'710		577.15
4612.18	Dienstleistungen Unterhaltsbetrieb IR		29'207.40				7'263.95
4910.03	Interne Verrechnung Bauamt		266'035.08		319'170		305'756.95
9905	Allgemeine Personalkosten	5'237.40	5'237.40	9'550	9'550	3'922.70	3'922.70
9905	Allgemeine Personalkosten	5'237.40	5'237.40	9'550	9'550	3'922.70	3'922.70
3099.00	Übriger Personalaufwand	5'237.40		9'550		3'922.70	
4612.04	Entschädigung Forstamt		463.90		940		507.95
4612.20	Kostenanteil Personalanlässe		153.30		420		50.00
4910.05	Int. Verrechnung Personalanlässe		4'620.20		8'190		3'364.75
995	Neutrale Aufwendungen und Erträge		39'805.00				
	Nettoergebnis	39'805.00					
9950	Neutrale Aufwendungen und Erträge		39'805.00				
9950	Neutrale Aufwendungen und Erträge		39'805.00				
4290.00	Übrige Entgelte		39'805.00				
999	Abschluss	1'163'843.17	644'408.10	19'990	644'410	1'015'380.24	676'958.70
	Nettoergebnis		519'435.07	624'420			338'421.54
9990	Abschluss	1'163'843.17	644'408.10	19'990	644'410	1'015'380.24	676'958.70
9990	Abschluss	1'163'843.17	644'408.10	19'990	644'410	1'015'380.24	676'958.70
4895.00	Entnahmen aus Aufwertungsreserve		644'408.10		644'410		676'958.70
9000.00	Ertragsüberschuss Erfolgsrechnung	1'163'843.17		19'990		1'015'380.24	

Einwohnergemeinde Rechnung

Erfolgsrechnung

Artengliederung

-Erfolgsrechnung Zusammenzug

-Erfolgsrechnung

Rechnung /31.12.2022

Erfolgsrechnung

1.1.2022 - 31.12.2022

Einwohnergemeinde

Erfolgsrechnung Artengliederung Zusammenzug		Rechnung 2022		Budget 2022		Rechnung 2021	
		Aufwand	Ertrag	Aufwand	Ertrag	Aufwand	Ertrag
	ERFOLGSRECHNUNG	15'765'019.81	15'765'019.81	13'909'850	13'909'850	14'526'134.66	14'526'134.66
3	Aufwand	14'258'438.03		13'425'450		13'107'207.21	
30	Personalaufwand	2'138'803.30		2'168'930		1'975'726.21	
31	Sach- + Übriger Betriebsaufwand	4'330'218.93		3'754'550		3'940'230.38	
33	Abschreibungen Verwaltungsvermögen	1'625'601.45		1'678'410		1'609'925.25	
34	Finanzaufwand	331'940.11		76'700		91'441.17	
36	Transferaufwand	5'517'266.86		5'379'540		5'146'937.85	
39	Interne Verrechnungen	314'607.38		367'320		342'946.35	
4	Ertrag		15'273'711.60		13'880'060		14'436'746.76
40	Fiskalertrag		8'740'770.87		8'073'600		8'420'878.35
41	Regalien und Konzessionen		211'277.55		133'400		132'404.00
42	Entgelte		3'947'324.74		3'741'410		3'925'682.28
44	Finanzertrag		322'546.45		127'750		111'185.80
45	Entnahmen aus Fonds und Spezifina		10'575.85		13'700		7'296.95
46	Transferertrag		1'082'200.66		778'470		819'394.33
48	Ausserordentlicher Ertrag		644'408.10		644'410		676'958.70
49	Interne Verrechnungen		314'607.38		367'320		342'946.35
9	Abschlusskonten	1'506'581.78	491'308.21	484'400	29'790	1'418'927.45	89'387.90
90	Abschluss Erfolgsrechnung	1'506'581.78	491'308.21	484'400	29'790	1'418'927.45	89'387.90

Erfolgsrechnung

Rechnung / 31.12.2022

1.1.2022 - 31.12.2022

Einwohnergemeinde

Erfolgsrechnung Artengliederung		Rechnung 2022		Budget 2022		Rechnung 2021	
		Aufwand	Ertrag	Aufwand	Ertrag	Aufwand	Ertrag
	ERFOLGSRECHNUNG	15'765'019.81	15'765'019.81	13'909'850	13'909'850	14'526'134.66	14'526'134.66
3	Aufwand	14'258'438.03		13'425'450		13'107'207.21	
30	Personalaufwand	2'138'803.30		2'168'930		1'975'726.21	
300	Behörden und Kommissionen	153'981.00		156'450		145'259.35	
3000	Löhne, Tag- und Sitzungsgelder	153'981.00		156'450		145'259.35	
301	Löhne des Verwaltungs-+ Betriebspersonal	1'654'146.55		1'639'610		1'548'646.05	
3010	Löhne des Verwaltungs-+ Betriebspersonal	1'654'146.55		1'639'610		1'548'646.05	
302	Löhne der Lehrkräfte	1'980.00		1'700		1'980.00	
3020	Löhne der Lehrkräfte	1'980.00		1'700		1'980.00	
305	Arbeitgeberbeiträge	277'817.20		279'770		244'422.00	
3050	AG-Beiträge AHV,IV,EO,ALV VV-Kosten	106'435.30		107'310		100'454.15	
3052	AG-Beiträge an andere Pensionskassen	105'413.10		105'440		77'014.30	
3053	AG-Beiträge an Unfallversicherungen	31'009.65		31'830		33'985.45	
3054	AG-Beiträge an Familienausgleichskasse	23'996.35		24'240		22'538.50	
3055	AG-Beiträge an KK-Taggeldversicherungen	10'962.80		10'950		10'429.60	
306	Arbeitgeberleistungen	2'519.20		2'520		2'519.20	
3061	Renten oder Rentenanteile	2'519.20		2'520		2'519.20	
309	Übriger Personalaufwand	48'359.35		88'880		32'899.61	
3090	Aus- + Weiterbildung des Personals	22'556.05		60'520		17'226.71	
3091	Personalwerbung	5'852.15		1'200		836.05	
3099	Übriger Personalaufwand	19'951.15		27'160		14'836.85	
31	Sach- + Übriger Betriebsaufwand	4'330'218.93		3'754'550		3'940'230.38	
310	Material- + Warenaufwand	259'781.70		311'810		267'466.51	
3100	Büromaterial	13'113.80		17'930		12'222.17	
3101	Betriebs-, Verbrauchsmaterial	122'204.25		153'450		136'551.74	
3102	Drucksachen, Publikationen	39'213.90		40'820		38'115.15	

Rechnung / 31.12.2022

Erfolgsrechnung

1.1.2022 - 31.12.2022

Einwohnergemeinde

Erfolgsrechnung Artengliederung		Rechnung 2022		Budget 2022		Rechnung 2021	
		Aufwand	Ertrag	Aufwand	Ertrag	Aufwand	Ertrag
3103	Fachliteratur, Zeitschriften	11'690.55		13'240		12'063.20	
3104	Lehrmittel	59'289.30		64'870		56'107.75	
3105	Lebensmittel	13'763.00		20'900		11'877.30	
3106	Medizinisches Material	506.90		600		529.20	
311	Nicht aktivierbare Anlagen	262'794.52		256'100		333'543.79	
3110	Büromöbel und -geräte, Schulmobiliar	12'064.60		13'000		5'331.60	
3111	Apparate, Maschinen, Geräte, Fz, Werkzeug	95'416.85		80'620		138'667.75	
3112	Kleider, Wäsche, Vorhänge	13'235.80		21'500		19'294.25	
3113	Hardware	91'017.05		93'160		59'444.80	
3118	Anschaffung von immateriellen Anlagen	46'271.37		47'820		66'781.24	
3119	Anschaffung von übrigen n.akt. Anlagen	4'788.85				44'024.15	
312	Ver- und Entsorgung	1'754'964.45		1'563'870		1'525'820.85	
3120	Ver- und Entsorgung	1'754'964.45		1'563'870		1'525'820.85	
313	Dienstleistungen und Honorare	588'201.02		527'980		560'780.46	
3130	Dienstleistungen Dritter	361'000.59		318'180		318'107.26	
3132	Honorare ext. Berater, Gutachter, Fachexp.	95'247.00		56'950		97'168.10	
3133	Informatik-Nutzungsaufwand	81'907.83		91'240		87'016.50	
3134	Sachversicherungsprämien	36'658.85		46'890		46'059.85	
3136	Honorare privatärztlicher Tätigkeit	9'952.75		11'540		9'157.75	
3137	Steuern und Abgaben	3'434.00		3'180		3'271.00	
314	Baulicher Unterhalt	1'077'268.35		613'810		814'482.40	
3140	Unterhalt Grundstücken	106'642.90		3'580		3'850.10	
3141	Unterhalt Strassen / Verkehrswege	244'596.05		202'370		169'352.65	
3142	Unterhalt Wasserbau	511.65		1'000		13'777.45	
3143	Unterhalt Tiefbauten	618'125.15		339'100		465'545.45	
3144	Unterhalt Hochbauten	107'392.60		67'760		161'956.75	
315	Unterhalt Mobilien + immat. Anlagen	119'042.30		134'380		146'991.45	
3150	Unterhalt Büromöbel und -geräte, Schulmobiliar	362.70		200		556.40	
3151	Apparate, Maschinen, Geräte, Fz, Werkzeug	59'438.75		73'660		67'320.25	
3153	Informatik-Unterhalt (Hardware)	180.00				3'075.25	
3158	Unterhalt immaterielle Anlagen	57'439.15		58'720		75'005.65	
3159	Unterhalt übrige mobile Anlagen	1'621.70		1'800		1'033.90	

Rechnung / 31.12.2022

Erfolgsrechnung

1.1.2022 - 31.12.2022

Einwohnergemeinde

Erfolgsrechnung Artengliederung		Rechnung 2022		Budget 2022		Rechnung 2021	
		Aufwand	Ertrag	Aufwand	Ertrag	Aufwand	Ertrag
316	Mieten, Leasing, Pachten, Benützungsgeb.	125'947.20		114'040		99'654.60	
3160	Miete und Pacht Liegenschaften	45'950.00		32'950		22'950.00	
3161	Mieten, Benützungskosten Mobilien	75'029.20		75'220		73'006.60	
3169	Übrige Mieten und Benützungskosten	4'968.00		5'870		3'698.00	
317	Spesenentschädigungen	68'860.50		104'350		52'525.86	
3170	Reisekosten und Spesen	43'797.50		54'070		42'939.76	
3171	Exkursionen, Schulreisen und Lager	25'063.00		50'280		9'586.10	
318	Wertberichtigungen auf Forderungen	-29'720.34		28'100		28'974.09	
3180	Wertberichtigungen auf Forderungen	-32'980.00				877.50	
3181	Tatsächliche Forderungsverluste	3'259.66		28'100		28'096.59	
319	Verschiedener Betriebsaufwand	103'079.23		100'110		109'990.37	
3192	Abgeltung von Rechten	101'889.60		98'510		108'507.10	
3199	Übriger Betriebsaufwand	1'189.63		1'600		1'483.27	
33	Abschreibungen Verwaltungsvermögen	1'625'601.45		1'678'410		1'609'925.25	
330	Abschreibungen Sachanlagen VV	1'509'482.45		1'562'300		1'486'540.65	
3300	Planmässige Abschreibungen Sachanlagen	1'509'482.45		1'562'300		1'486'540.65	
332	Abschreibungen Immaterielle Anlagen	116'119.00		116'110		123'384.60	
3320	Planmässige Abschreibungen imm. Anlagen	116'119.00		116'110		123'384.60	
34	Finanzaufwand	331'940.11		76'700		91'441.17	
340	Zinsaufwand	51'355.41		8'400		7'644.82	
3400	Verzinsung laufende Verbindlichkeiten	21'014.90		1'850		2'061.45	
3401	Verzinsung kurzfristige Finanzverbind.	5'696.01		6'550		5'583.37	
3409	Übrige Passivzinsen	24'644.50					
343	Liegenschaftenaufwand Finanzvermögen	69'655.80		68'300		83'796.35	
3430	Baulicher Unterhalt Liegenschaften FV	13'594.70		8'000		30'070.00	
3431	Nicht baulicher Unterhalt Liegensch. FV	2'117.90		600		3'227.30	
3439	Übriger Liegenschaftsaufwand FV	53'943.20		59'700		50'499.05	

Rechnung / 31.12.2022

Erfolgsrechnung

1.1.2022 - 31.12.2022

Einwohnergemeinde

Erfolgsrechnung Artengliederung		Rechnung 2022		Budget 2022		Rechnung 2021	
		Aufwand	Ertrag	Aufwand	Ertrag	Aufwand	Ertrag
344	Wertberichtigung Anlagen FV	210'928.90					
3441	Wertberichtigung Sachanlagen FV	210'928.90					
36	Transferaufwand	5'517'266.86		5'379'540		5'146'937.85	
360	Ertragsanteile an Dritte	25'681.80		23'500		23'633.85	
3601	... an Kantone und Konkordate	25'681.80		23'500		23'633.85	
361	Entschädigungen an Gemeinwesen	1'970'416.88		1'980'360		1'886'741.49	
3611	... an den Kanton	67'154.94		66'770		62'116.15	
3612	... an Gemeinden und Gemeindeverbände	1'753'211.94		1'767'250		1'681'735.34	
3614	... an öffentliche Unternehmungen	150'050.00		146'340		142'890.00	
362	Finanz- und Lastenausgleich	275'000.00		275'000		150'000.00	
3621	... an den Kanton	275'000.00		275'000		150'000.00	
363	Beiträge an Gemeinwesen und Dritte	3'206'500.18		3'061'000		3'046'894.51	
3631	... an den Kanton	2'345'081.10		2'264'150		2'268'817.00	
3632	... an Gemeinden und Gemeindezweckverb	10'159.55		31'480		29'979.70	
3634	... an öffentliche Unternehmungen	134'325.00		121'300		131'978.90	
3636	... an private Organis ohne Erwerbzweck	288'074.85		290'820		268'308.65	
3637	... an private Haushalte	428'859.68		353'250		347'810.26	
366	Abschreibungen Investitionsbeiträge	39'668.00		39'680		39'668.00	
3660	Planmässige Abschreibung Inv.Beiträge	39'668.00		39'680		39'668.00	
39	Interne Verrechnungen	314'607.38		367'320		342'946.35	
391	Interne Verrechnungen von Dienstleistungen	303'377.88		353'370		333'367.15	
3910	Interne Verrechnung von Dienstleistungen	303'377.88		353'370		333'367.15	
392	.. von Pacht, Mieten, Benützungskosten	11'229.50		13'950		9'579.20	
3920	iV von Pacht, Mieten, Benützungskosten	11'229.50		13'950		9'579.20	
4	Ertrag		15'273'711.60		13'880'060		14'436'746.76

Rechnung / 31.12.2022

Erfolgsrechnung

1.1.2022 - 31.12.2022

Einwohnergemeinde

Erfolgsrechnung Artengliederung		Rechnung 2022		Budget 2022		Rechnung 2021	
		Aufwand	Ertrag	Aufwand	Ertrag	Aufwand	Ertrag
40	Fiskalertrag		8'740'770.87		8'073'600		8'420'878.35
400	Direkte Steuern natürliche Personen		8'003'755.60		7'559'000		7'535'249.55
4000	Einkommenssteuern natürliche Personen		6'726'649.90		6'429'000		6'420'943.45
4001	Vermögenssteuern natürliche Personen		731'852.20		730'000		671'555.10
4002	Quellensteuern natürliche Personen		545'253.50		400'000		442'751.00
401	Direkte Steuern juristische Personen		378'453.60		350'000		534'220.45
4010	Gewinnsteuern juristische Personen		378'453.60		350'000		534'220.45
402	Übrige Direkte Steuern		328'741.67		137'600		322'608.35
4021	Grundsteuern		32'561.10		32'600		32'594.40
4022	Vermögensgewinnsteuern		225'805.97		100'000		256'767.00
4024	Erbschafts- und Schenkungssteuern		70'374.60		5'000		33'246.95
403	Besitz- und Aufwandsteuern		29'820.00		27'000		28'800.00
4033	Hundetaxen		29'820.00		27'000		28'800.00
41	Regalien und Konzessionen		211'277.55		133'400		132'404.00
412	Konzessionen		211'277.55		133'400		132'404.00
4120	Konzessionen		211'277.55		133'400		132'404.00
42	Entgelte		3'947'324.74		3'741'410		3'925'682.28
420	Ersatzabgaben		88'848.55		83'000		82'086.35
4200	Ersatzabgaben		88'848.55		83'000		82'086.35
421	Gebühren für Amtshandlungen		98'871.07		85'700		117'132.57
4210	Gebühren für Amtshandlungen		98'871.07		85'700		117'132.57
424	Benützungsgebühren und Dienstleistungen		3'376'045.25		3'337'160		3'342'896.95
4240	Benützungsgebühren und Dienstleistungen		3'376'045.25		3'337'160		3'342'896.95
425	Erlös aus Verkäufen		43'916.80		21'200		37'876.90
4250	Verkäufe		43'916.80		21'200		37'876.90

Rechnung / 31.12.2022

Erfolgsrechnung

1.1.2022 - 31.12.2022

Einwohnergemeinde

Erfolgsrechnung Artengliederung		Rechnung 2022		Budget 2022		Rechnung 2021	
		Aufwand	Ertrag	Aufwand	Ertrag	Aufwand	Ertrag
426	Rückerstattungen		287'679.97		201'650		329'239.80
4260	Rückerstattungen Dritter		287'679.97		201'650		329'239.80
427	Bussen		9'600.60		12'700		14'842.90
4270	Bussen		9'600.60		12'700		14'842.90
429	Übrige Entgelte		42'362.50				1'606.81
4290	Übrige Entgelte		42'362.50				1'606.81
44	Finanzertrag		322'546.45		127'750		111'185.80
440	Zinsertrag		33'891.00		11'600		10'204.00
4400	Zinsen flüssige Mittel						0.05
4401	Zinsen Forderungen und Kontokorrente		9'246.50		11'600		10'106.25
4402	Zinsen kurzfristige Finanzanlagen						97.70
4409	Übrige Zinsen von Finanzvermögen		24'644.50				
443	Liegenschaftsertrag FV		90'903.05		93'020		74'287.80
4430	Pacht- und Mietzinse Liegenschaften FV		83'663.05		88'020		72'506.30
4439	Übriger Liegenschaftenertrag FV		7'240.00		5'000		1'781.50
444	Wertberichtigungen Anlagen FV		170'886.00				
4443	Marktwertanpassungen Liegenschaften		170'886.00				
445	Finanzertrag aus Darleh/Beteiligungen VV		584.40		410		412.00
4450	Erträge aus Darlehen VV		172.40				
4451	Erträge aus Beteiligungen VV		412.00		410		412.00
447	Liegenschaftenertrag VV		26'282.00		22'720		26'282.00
4470	Pacht- und Mietzinse Liegenschaften VV		26'282.00		22'720		26'282.00
45	Entnahmen aus Fonds und Spezfina		10'575.85		13'700		7'296.95
450	Entnahme aus Fonds+SpezFina im FK		10'575.85		13'200		7'296.95
4500	Entnahmen aus SpezFina des FK				3'000		
4501	Entnahmen aus Fonds des FK		10'575.85		10'200		7'296.95

Rechnung / 31.12.2022

Erfolgsrechnung

1.1.2022 - 31.12.2022

Einwohnergemeinde

Erfolgsrechnung Artengliederung		Rechnung 2022		Budget 2022		Rechnung 2021	
		Aufwand	Ertrag	Aufwand	Ertrag	Aufwand	Ertrag
451	Entnahmen aus Fonds+Spezfina im EK				500		
4511	Entnahmen aus Fonds des EK				500		
46	Transferertrag		1'082'200.66		778'470		819'394.33
461	Entschädigungen von Gemeinwesen		681'605.61		498'670		479'257.78
4610	... vom Bund		191'294.31		123'730		100'142.48
4611	... vom Kanton		10'580.80		4'800		18'573.60
4612	... von Gemeinden + Gemeindeverbänden		479'730.50		370'140		360'541.70
462	Finanz- und Lastenausgleich		63'700.00		63'660		133'100.00
4621	... von Kantonen und Konkordaten		63'700.00		63'660		133'100.00
463	Beiträge von Gemeinwesen und Dritten		143'860.90		39'350		60'380.60
4630	... vom Bund		48'000.00				14'084.55
4631	... vom Kanton		95'860.90		39'350		46'296.05
466	Auflösung passiv. Investitionsbeiträge		191'831.00		175'990		146'242.00
4660	Planmässige Auflösung passiv.IR-Beiträge		191'831.00		175'990		146'242.00
469	Übriger Transferertrag		1'203.15		800		413.95
4699	Rückverteilungen		1'203.15		800		413.95
48	Ausserordentlicher Ertrag		644'408.10		644'410		676'958.70
489	Entnahmen aus dem Eigenkapital		644'408.10		644'410		676'958.70
4895	... aus Aufwertungsreserve		644'408.10		644'410		676'958.70
49	Interne Verrechnungen		314'607.38		367'320		342'946.35
491	.. von Dienstleistungen		303'377.88		353'370		333'367.15
4910	Int.Verr von Dienstleistungen		303'377.88		353'370		333'367.15
492	.. von Pacht, Mieten, Benützungskosten		11'229.50		13'950		9'579.20
4920	Int.Verr von Pacht,Mieten, Benützungsko.		11'229.50		13'950		9'579.20
9	Abschlusskonten	1'506'581.78	491'308.21	484'400	29'790	1'418'927.45	89'387.90

Erfolgsrechnung

1.1.2022 - 31.12.2022

Erfolgsrechnung Artengliederung		Rechnung 2022		Budget 2022		Rechnung 2021	
		Aufwand	Ertrag	Aufwand	Ertrag	Aufwand	Ertrag
90	Abschluss Erfolgsrechnung	1'506'581.78	491'308.21	484'400	29'790	1'418'927.45	89'387.90
900	Ertragsüberschuss Erfolgsrechnung	1'163'843.17		19'990		1'015'380.24	
9000	Ertragsüberschuss Erfolgsrechnung	1'163'843.17		19'990		1'015'380.24	
901	Abschluss Spezialfinanzierungen	342'738.61	491'308.21	464'410	29'790	403'547.21	89'387.90
9010	Abschluss Spezialfinanzierungen im EK, Ertragsüberschuss	342'738.61		464'410		403'547.21	
9011	Abschluss Spezialfinanzierungen im EK, Aufwandüberschu..		491'308.21		29'790		89'387.90

Einwohnergemeinde Rechnung

Investitionsrechnung

Funktionale Gliederung

-Investitionsrechnung Zusammenzug

-Investitionsrechnung

Rechnung / 31.12.2022

Investitionsrechnung

1.1.2022 - 31.12.2022

Einwohnergemeinde

Nummer	Investitionsrechnung Zusammenzug	Rechnung 2022		Budget 2022		Rechnung 2021	
		Ausgaben	Einnahmen	Ausgaben	Einnahmen	Ausgaben	Einnahmen
	Investitionsrechnung	6'233'277.80	6'233'277.80	7'657'700	7'657'700	4'118'911.55	4'118'911.55
0	ALLGEMEINE VERWALTUNG	2'054'340.05		2'300'000		202'470.25	
	Nettoergebnis		2'054'340.05		2'300'000		202'470.25
1	ÖFFENTLICHE ORDNUNG + SICHERHEIT, VERTEIDIGUNG	3'691.95		150'000	78'600	118'583.10	35'000.00
	Nettoergebnis		3'691.95		71'400		83'583.10
2	BILDUNG	118'848.60		107'000			-14'068.80
	Nettoergebnis		118'848.60		107'000		14'068.80
6	VERKEHR UND NACHRICHTENÜBERMITTLUNG	787'088.25		1'486'000		732'258.25	78'711.60
	Nettoergebnis		787'088.25		1'486'000		653'546.65
7	UMWELTSCHUTZ UND RAUMORDNUNG	2'045'132.95	450'550.90	2'909'000	179'000	1'803'741.95	845'973.00
	Nettoergebnis		1'594'582.05		2'730'000		957'768.95
8	VOLKSWIRTSCHAFT	706'505.10	67'120.00	408'100	40'000	101'934.20	214'308.00
	Nettoergebnis		639'385.10		368'100	112'373.80	
9	FINANZEN	517'670.90	5'715'606.90	297'600	7'360'100	1'159'923.80	2'958'987.75
	Nettoergebnis	5'197'936.00		7'062'500		1'799'063.95	

Investitionsrechnung

Rechnung / 31.12.2022

1.1.2022 - 31.12.2022

Einwohnergemeinde

Nummer	Investitionsrechnung	Rechnung 2022		Budget 2022		Rechnung 2021	
		Ausgaben	Einnahmen	Ausgaben	Einnahmen	Ausgaben	Einnahmen
I	Investitionsrechnung	6'233'277.80	6'233'277.80	7'657'700	7'657'700	4'118'911.55	4'118'911.55
0	ALLGEMEINE VERWALTUNG	2'054'340.05		2'300'000		202'470.25	
	Nettoergebnis		2'054'340.05		2'300'000		202'470.25
02	Allgemeine Dienste	2'054'340.05		2'300'000		202'470.25	
	Nettoergebnis		2'054'340.05		2'300'000		202'470.25
029	Verwaltungsliegenschaften, übriges	2'054'340.05		2'300'000		202'470.25	
	Nettoergebnis		2'054'340.05		2'300'000		202'470.25
0290	Verwaltungsliegenschaften, übriges	2'054'340.05		2'300'000		202'470.25	
5040.03	Erweiterung Gemeindehaus GV 23.11.2018 / CHF 50'000 + GV 27.11.2020 / CHF 3'200'000	2'054'340.05		2'300'000		202'470.25	
1	ÖFFENTLICHE ORDNUNG + SICHERHEIT, VERTEIDIGUNG	3'691.95		150'000	78'600	118'583.10	35'000.00
	Nettoergebnis		3'691.95		71'400		83'583.10
15	Feuerwehr	3'691.95				118'583.10	35'000.00
	Nettoergebnis		3'691.95				83'583.10
150	Feuerwehr	3'691.95				118'583.10	35'000.00
	Nettoergebnis		3'691.95				83'583.10
1500	Feuerwehr	3'691.95				118'583.10	35'000.00

Investitionsrechnung

Rechnung / 31.12.2022

1.1.2022 - 31.12.2022

Einwohnergemeinde

Nummer	Investitionsrechnung	Rechnung 2022		Ausgaben	Budget 2022 Einnahmen	Ausgaben	Rechnung 2021	
		Ausgaben	Einnahmen				Ausgaben	Einnahmen
5060.02	Ersatz Zugfahrzeug Feuerwehr GV 22.11.2019 / CHF 80'000 (BK)	3'691.95					118'583.10	
6310.04	Ersatz Zugfahrzeug, Beitrag AGV GV 27.11.2020 / CHF 105'000 (Ersatz BK)							35'000.00
16	Verteidigung			150'000	78'600			
	Nettoergebnis						71'400	
161	Militärische Verteidigung			150'000	78'600			
	Nettoergebnis						71'400	
1610	Militärische Verteidigung			150'000	78'600			
5040.01	Sanierung 300-m-Schiessanlage Chilacher, Ittenthal GV 11.06.2021 / CHF 150'000			150'000				
6300.01	Sanierung 300-m-Schiessanlage Chilacher, Bundesbeitrag GV 11.06.2021				48'000			
6310.01	Sanierung 300-m-Schiessanlage Chilacher, Kantonsbeitrag GV 11.06.2021				30'600			
2	BILDUNG	118'848.60		107'000				-14'068.80
	Nettoergebnis		118'848.60				107'000	14'068.80
21	Obligatorische Schule	118'848.60		107'000				-14'068.80
	Nettoergebnis		118'848.60				107'000	14'068.80
217	Schulliegenschaften	118'848.60		107'000				-14'068.80
	Nettoergebnis		118'848.60				107'000	14'068.80
2172	Schulanlage/Mehrzweckhalle	118'848.60		107'000				-14'068.80

Investitionsrechnung

Rechnung / 31.12.2022

1.1.2022 - 31.12.2022

Einwohnergemeinde

Nummer	Investitionsrechnung	Rechnung 2022		Budget 2022		Rechnung 2021	
		Ausgaben	Einnahmen	Ausgaben	Einnahmen	Ausgaben	Einnahmen
5040.06	Anpassung Infrastruktureinrichtung MZH Wuermatt GV 26.11.2021 / CHF 107'000 (BK)	118'848.60		107'000			
6310.01	AGV-Subvention Hochwasserschutz Wuermatt						-14'068.80
6	VERKEHR UND NACHRICHTENÜBERMITTLUNG	787'088.25		1'486'000		732'258.25	78'711.60
	Nettoergebnis		787'088.25		1'486'000		653'546.65
61	Strassenverkehr	787'088.25		1'486'000		732'258.25	78'711.60
	Nettoergebnis		787'088.25		1'486'000		653'546.65
613	Kantonsstrassen, übrige	66'149.65				28'930.15	
	Nettoergebnis		66'149.65				28'930.15
6130	Kantonsstrassen, übrige	66'149.65				28'930.15	
5610.01	Gemeindeanteil an Sanierung Unterdorfstrasse IO/AO GV 17.06.2016 / CHF 1'126'000					28'930.15	
5610.03	Gemeindeanteil Unterhalt Kantonsstrasse K462/K464 (Schützenhaus-Kaistenbergstrasse) GV 27.11.2020 / CHF 88'000	66'149.65					
615	Gemeindestrassen	720'938.60		1'486'000		703'328.10	78'711.60
	Nettoergebnis		720'938.60		1'486'000		624'616.50
6150	Gemeindestrassen	720'938.60		1'486'000		703'328.10	78'711.60
5000.01	Landkäufe Strassenparzellen	126'432.40				25'600.00	
5000.02	Landkauf Dorfplatzgestaltung GV 17.06.2016 / CHF 240'000					117'500.00	

Investitionsrechnung

Rechnung / 31.12.2022

1.1.2022 - 31.12.2022

Einwohnergemeinde

Nummer	Investitionsrechnung	Rechnung 2022		Ausgaben	Budget 2022 Einnahmen	Ausgaben	Rechnung 2021 Einnahmen
		Ausgaben	Einnahmen				
5010.17	Deckbelag Degenacherweg GV 26.11.2021 / CHF 90'000 (BK Ersatz) GV 25.11.2022 / CHF 90'000 (BK Ersatz)					90'000	
5010.20	Sanierung/Erneuerung Rüchiweg GV 14.06.2019 / CHF 143'000						7'437.65
5010.21	Sanierung/Erneuerung Herrengasse/Hofacher Ant. Strasse GV 14.06.2019 / CHF 29'000 + GV 27.11.2020 / CHF 300'000	165'874.85				270'000	40'755.95
5010.22	Projektierung Sanierung/Erneuerung Chüegrabe-/Gruebweg Ant. Strasse GV 14.06.2019 / CHF 64'000 + GV 25.11.2022 / CHF 1'282'000	25'065.65				26'000	2'424.55
5010.23	Umrüstung öffentliche Strassenbeleuchtung auf LED GV 14.06.2019 / CHF 380'000	46'521.30					177'705.00
5010.24	Erschliessung "Ob der Steig" (vorfinanziert) GV 22.11.2019 / CHF 254'000	216'068.20					
5010.25	Sanierung Heubergstrasse GV 27.11.2020 / CHF 140'000 (BK) GV 26.11.2020 / CHF 152'000 (Ersatz BK)					152'000	247'637.05
5010.26	Absturzsicherung Schulstrasse (Bereich Begegnungszone) GV 27.11.2020 / CHF 68'000 (BK)						59'403.00
5010.27	Erschliessung "Ob der Steig" 2. Etappe (vorfinanziert) GV 26.11.2021 / CHF 340'000					340'000	
5010.28	Projektierung Sanierung Adlergasse GV 26.11.2021 / CHF 11'830 (BK)	12'704.65				21'500	
5010.29	Projektierung Sanierung Steig GV 26.11.2021 / CHF 25'000 (BK)	30'521.55				81'000	
5010.30	Projektierung Sanierung Steigrain GV 26.11.2021 / CHF 9'500 (BK)	9'528.35				10'500	
5010.31	Sanierung Kirchrain GV 25.11.2022 / CHF 266'000	17'521.15					
5030.01	Neugestaltung Dorfplatz Mitteldorf GV 17.06.16 / CHF 577'000	70'700.50				495'000	24'864.90
6350.01	Beiträge private Unternehmungen, Neugestaltung Dorfplatz Mitteldorf						3'177.15

Investitionsrechnung

Rechnung / 31.12.2022

1.1.2022 - 31.12.2022

Einwohnergemeinde

Nummer	Investitionsrechnung	Rechnung 2022		Budget 2022		Rechnung 2021	
		Ausgaben	Einnahmen	Ausgaben	Einnahmen	Ausgaben	Einnahmen
6370.07	Sanierung/Erneuerung Rüchiweg / Eigentümerbeiträge GV 14.06.2019						32'714.55
6370.09	Sanierung Igelacherweg / Eigentümerbeiträge GV 28.11.2014						42'819.90
7	UMWELTSCHUTZ UND RAUMORDNUNG	2'045'132.95	450'550.90	2'909'000	179'000	1'803'741.95	845'973.00
	Nettoergebnis		1'594'582.05		2'730'000		957'768.95
71	Wasserversorgung	1'623'558.40	118'039.55	2'145'000	45'000	1'530'479.20	243'429.55
	Nettoergebnis		1'505'518.85		2'100'000		1'287'049.65
710	Wasserversorgung	1'623'558.40	118'039.55	2'145'000	45'000	1'530'479.20	243'429.55
	Nettoergebnis		1'505'518.85		2'100'000		1'287'049.65
7100	Wasserversorgung	9'476.95					
5000.01	Kauf Parz. 2932 Aesplen	9'476.95					
7101	Wasserwerk [Gemeindebetrieb]	1'614'081.45	118'039.55	2'145'000	45'000	1'530'479.20	243'429.55
5030.17	Neubau Wasserreservoir Aesple GV 24.11.2017 / CHF 60'000+ GV 27.11.2020 / CHF 2'750'000	897'796.55		1'678'000		1'338'624.05	
5030.22	Sanierung/Erneuerung Herrengasse/Hofacher Ant. Wasser GV 14.06.2019 / CHF 11'000 + GV 27.11.2020 / Fr. 270'000	101'369.65		252'000		37'998.90	
5030.23	Projektierung Sanierung/Erneuerung Chüegrabe/Gruebweg Ant. Wasser GV 14.06.2019 / CHF 13'000 + GV 25.11.2022 / CHF 378'000	8'129.85					
5030.24	Erschliessung "Ob der Steig" (vorfinanziert) GV 22.11.2019 / CHF 34'500	12'271.65					

Investitionsrechnung

Rechnung / 31.12.2022

1.1.2022 - 31.12.2022

Einwohnergemeinde

Nummer	Investitionsrechnung	Rechnung 2022		Ausgaben	Budget 2022		Rechnung 2021	
		Ausgaben	Einnahmen		Einnahmen	Ausgaben	Ausgaben	Einnahmen
5030.25	Teilerneuerung/Ersatz Steuerung Wasserversorgung GV 27.11.2020 / CHF 60'000 (BK)						58'228.90	
5030.26	Erschliessung "Ob der Steig" 2. Etappe (vorfinanziert) GV 26.11.2021 / CHF 13'000			13'000				
5030.27	Werkleitungsersatz Mitteldorf GV 26.11.2021 / CHF 152'000 (BK) GV 25.11.2022 / CHF 152'000 (BK Ersatz)	755.00		152'000				
5030.28	Projektierung Sanierung Adlergasse GV 26.11.2021 / CHF 6'450 (BK)	4'495.95						
5030.29	Projektierung Sanierung Steig GV 26.11.2021 / CHF 9'700 (BK)	7'393.35						
5030.30	Sanierung Kirchrain GV 25.11.2022 / CHF 95'000	8'991.90						
5030.75	Wassertechnische Erschliessungen 2021 GV 27.11.2020 / CHF 50'000 (BK)						95'627.35	
5030.76	Wassertechnische Erschliessungen 2022 GV 26.11.2021 / CHF 50'000 (BK)	572'877.55		50'000				
6370.00	Anschlussgebühren Wasser		118'039.55		45'000			243'429.55
72	Abwasserbeseitigung	378'339.75	332'511.35	694'000	134'000	125'507.65	539'303.65	
	Nettoergebnis		45'828.40		560'000	413'796.00		
720	Abwasserbeseitigung	378'339.75	332'511.35	694'000	134'000	125'507.65	539'303.65	
	Nettoergebnis		45'828.40		560'000	413'796.00		
7201	Abwasserbeseitigung [Gemeindebetrieb]	378'339.75	332'511.35	694'000	134'000	125'507.65	539'303.65	
5030.17	Sauberwasserleitung Eigenmatt GV 23.11.2018 / CHF 130'000 (BK)						359.50	
5030.20	Sanierung Abwasserleitungen Rüchiweg GV 14.06.2019 / CHF 17'000						6'950.10	

Investitionsrechnung

Rechnung / 31.12.2022

1.1.2022 - 31.12.2022

Einwohnergemeinde

Nummer	Investitionsrechnung	Rechnung 2022		Budget 2022	Rechnung 2021
		Ausgaben	Einnahmen		
5030.21	Sanierung/Erneuerung Herrengasse/Hofacher Ant. Abwasser GV 14.06.2019 / CHF 20'000 GV 27.11.2020 / CHF 205'000	40'493.95		193'000	70'500.75
5030.22	San. Öff. Leitungen Priorität 1+2/Private Liegenschaftsentwässerung GV 22.11.2019 / CHF 220'000	23'372.30		98'000	47'697.30
5030.23	Erschliessung "Ob der Steig" (vorfinanziert) GV 22.11.2019 / CHF 123'000	104'877.70			
5030.24	Erschliessung "Ob der Steig" 2. Etappe (vorfinanziert) GV 26.11.2021 / CHF 113'000			113'000	
5030.25	GEP Massnahmen, San. Öff. Abwasserleitungen Prio 1 + 2 GV 26.11.2021 / CHF 720'000	167'791.70		240'000	
5030.26	Projektierung Sanierung Adlergasse GV 26.11.2021 / CHF 1'070 (BK)	499.55			
5030.27	Projektierung Sanierung Steig GV 26.11.2021 / CHF 40'900 (BK)	24'977.50			
5030.29	Sanierung Kirchrain GV 25.11.2022 / CHF 162'000	14'347.30			
5030.30	Sauberwasserleitung Dorfstrasse GV 25.11.2022 / CHF 100'000 (BK)	1'979.75			
5030.76	Abwassertechnische Erschliessungen 2022 GV 26.11.2021 / CHF 50'000 (BK)			50'000	
6370.00	Anschlussgebühren Abwasser		332'511.35	50'000	539'303.65
6370.08	Grundeigentümerbeiträge Eigenmatt GV 23.11.2018			49'000	
6370.09	Grundeigentümerbeiträge San. Öff. Leitungen/Spülung von Privatleitungen GV 22.11.2019			35'000	
74	Verbauungen				109'364.75
	Nettoergebnis				60'444.50
741	Gewässerverbauungen				109'364.75

Investitionsrechnung

Rechnung / 31.12.2022

1.1.2022 - 31.12.2022

Einwohnergemeinde

Nummer	Investitionsrechnung	Rechnung 2022		Budget 2022		Rechnung 2021	
		Ausgaben	Einnahmen	Ausgaben	Einnahmen	Ausgaben	Einnahmen
	Nettoergebnis						48'920.25
7410	Gewässerverbauungen					109'364.75	60'444.50
5020.05	Schwemmholzurückhalt Tüttigraben GV 22.11.2019 / CHF 140'000 (BK Ersatz)					109'364.75	
6310.03	GV 27.11.2020 / CHF 130'000 (BK Ersatz) Kantonsbeitrag Schwemmholzurückhalt Tüttigraben GV 22.11.2019						60'444.50
79	Raumordnung	43'234.80		70'000		38'390.35	2'795.30
	Nettoergebnis		43'234.80		70'000		35'595.05
790	Raumordnung	43'234.80		70'000		38'390.35	2'795.30
	Nettoergebnis		43'234.80		70'000		35'595.05
7900	Raumordnung	43'234.80		70'000		38'390.35	2'795.30
5290.05	Gesamtrevision Nutzungsplanung Siedlung/Kulturland GV 23.06.2017 / CHF 255'000.00	43'234.80		70'000		38'390.35	
6310.01	Kantonsbeitrag Kommunalen Gesamtplan Verkehr						2'795.30
8	VOLKSWIRTSCHAFT	706'505.10	67'120.00	408'100	40'000	101'934.20	214'308.00
	Nettoergebnis		639'385.10		368'100	112'373.80	
81	Landwirtschaft	68'943.35				43'653.25	85'240.00
	Nettoergebnis		68'943.35			41'586.75	
812	Strukturverbesserungen	68'943.35				43'653.25	85'240.00
	Nettoergebnis		68'943.35			41'586.75	

Investitionsrechnung

Rechnung / 31.12.2022

1.1.2022 - 31.12.2022

Einwohnergemeinde

Nummer	Investitionsrechnung	Rechnung 2022		Budget 2022		Rechnung 2021	
		Ausgaben	Einnahmen	Ausgaben	Einnahmen	Ausgaben	Einnahmen
8120	Strukturverbesserungen	68'943.35				43'653.25	85'240.00
5010.01	PWI Flurwege und Drainagen GV 13.06.2014 / CHF 2'110'000	68'943.35				43'653.25	
6300.04	Bundesbeiträge PWI GV 13.06.2014						41'370.00
6310.04	Kantonsbeiträge PWI GV 13.06.2014						36'370.00
6350.01	Beiträge private Unternehmungen, PWI						7'500.00
87	Brennstoffe und Energie	637'561.75	67'120.00	408'100	40'000	58'280.95	129'068.00
	Nettoergebnis		570'441.75		368'100	70'787.05	
871	Elektrizität	637'561.75	67'120.00	408'100	40'000	58'280.95	129'068.00
	Nettoergebnis		570'441.75		368'100	70'787.05	
8711	Elektrizitätswerk /-netz [Gemeindebetrieb]	637'561.75	67'120.00	408'100	40'000	58'280.95	129'068.00
5030.15	Erweiterung Elektroanlagen Unterdorfstrasse, EW GV 25.11.2016 / CHF 170'000					300.00	
5030.17	Sanierung TS Hofacher GV 22.11.2019 / CHF 67'000 (Ersatz BK) GV 27.11.2020 / CHF 67'000 (Ersatz BK)	75'659.55					
5030.26	Sanierung/Erneuerung Herrengasse/Hofacher Ant. Elektra GV 14.06.2019 / CHF 5'000 + GV 27.11.2020 / CHF 105'000	66'985.10		97'000		28'252.95	
5030.27	Erschliessung "Ob der Steig" (vorfinanziert) GV 22.11.2019 / CHF 73'500	42'745.70					
5030.28	Neuerschliessung KVK Kellermatt/Leitungsumlegung wegen MFH GV 22.11.2019 / CHF 70'000 (BK)	22'780.10				5'999.00	
5030.30	Vorprojekt Elektroversorgung Kaistenbergstrasse GV 27.11.2020 / CHF 105'000	54'772.45				4'000.00	

Investitionsrechnung

Rechnung / 31.12.2022

1.1.2022 - 31.12.2022

Einwohnergemeinde

Nummer	Investitionsrechnung	Rechnung 2022		Ausgaben	Budget 2022		Rechnung 2021	
		Ausgaben	Einnahmen		Einnahmen	Ausgaben	Ausgaben	Einnahmen
5030.31	Erschliessung Gärtlenen (Neue KVK/NS-Verbindung) GV 27.11.2020 / CHF 50'000 (BK)			50'000				
5030.32	Sanierung "Ob der Steig" 2. Etappe (vorfinanziert) GV 26.11.2021 / CHF 50'000 (Ersatz BK)			46'100				
5030.33	Ersatz Elektroleitung Mitteldorf GV 26.11.2021 / CHF 90'000 (BK)	861.90		90'000				
5030.34	Ersatz MS-Leitung Mitteldorf-Hofacher (Leitungsumlegung) GV 25.11.2022 / CHF 90'000 (BK Ersatz)			65'000				
5030.35	Projektierung Sanierung Adlergasse GV 26.11.2021 / CHF 9'500 (BK)	1'498.65						
5030.36	Projektierung Sanierung Steig GV 26.11.2021 / CHF 1'000 (BK)	3'496.85						
5030.37	Projektierung Sanierung Steigrain GV 26.11.2021	499.55						
5030.38	Ersatz Niederspannungsverteiler TS Dorf	73'270.10						
5030.39	Sanierung Chüegrabeweg-Gruebweg GV 25.11.2022 / CHF 618'000	4'634.35						
5030.40	Sanierung Kirchrain GV 25.11.2022 / CHF 295'000	499.55						
5030.76	Elektrotechnische Erschliessungen 2022 GV 26.11.2021 / CHF 60'000 (BK)	289'857.90		60'000				
5450.01	Aktionärsdarlehen an e-sy AG GV 27.11.2020 / CHF 9'500						8'209.00	
5550.01	Aktienkapital e-sy AG GV 27.11.2020 / CHF 11'500						11'520.00	
6370.00	Anschlussgebühren Elektrizitätswerk		67'120.00		40'000			129'068.00
9	FINANZEN	517'670.90	5'715'606.90	297'600	7'360'100	1'159'923.80		2'958'987.75
	Nettoergebnis	5'197'936.00		7'062'500		1'799'063.95		

Investitionsrechnung

Rechnung / 31.12.2022

1.1.2022 - 31.12.2022

Einwohnergemeinde

Nummer	Investitionsrechnung	Rechnung 2022		Budget 2022		Rechnung 2021	
		Ausgaben	Einnahmen	Ausgaben	Einnahmen	Ausgaben	Einnahmen
99	Nicht aufgeteilte Posten	517'670.90	5'715'606.90	297'600	7'360'100	1'159'923.80	2'958'987.75
	Nettoergebnis	5'197'936.00		7'062'500		1'799'063.95	
999	Abschluss	517'670.90	5'715'606.90	297'600	7'360'100	1'159'923.80	2'958'987.75
	Nettoergebnis	5'197'936.00		7'062'500		1'799'063.95	
9990	Abschluss	517'670.90	5'715'606.90	297'600	7'360'100	1'159'923.80	2'958'987.75
5900.00	Passivierte Einnahmen allgemeiner Haushalt			78'600		248'122.60	
5900.01	Passivierte Einnahmen Wasserwerk	118'039.55		45'000		243'429.55	
5900.02	Passivierte Einnahmen Abwasserbeseitigung	332'511.35		134'000		539'303.65	
5900.04	Passivierte Einnahmen Elektrizitätswerk	67'120.00		40'000		129'068.00	
6900.00	Aktivierete Ausgaben allgemeiner Haushalt		3'085'623.95		4'113'000		1'244'719.95
6900.01	Aktivierete Ausgaben Wasserwerk		1'614'081.45		2'145'000		1'530'479.20
6900.02	Aktivierete Ausgaben Abwasserbeseitigung		378'339.75		694'000		125'507.65
6900.04	Aktivierete Ausgaben Elektrizitätswerk		637'561.75		408'100		58'280.95

Einwohnergemeinde Rechnung

Investitionsrechnung

Artengliederung

-Investitionsrechnung Zusammenzug

-Investitionsrechnung

Rechnung / 31.12.2022

Investitionsrechnung

1.1.2022 - 31.12.2022

Einwohnergemeinde

Nummer	Investitionsrechnung Artengliederung Zusammenzug	Rechnung 2022		Budget 2022		Rechnung 2021	
		Ausgaben	Einnahmen	Ausgaben	Einnahmen	Ausgaben	Einnahmen
	INVESTITIONSRECHNUNG	6'233'277.80	6'233'277.80	7'657'700	7'657'700	4'118'911.55	4'118'911.55
5	Investitionsausgaben	6'233'277.80		7'657'700		4'118'911.55	
50	Sachanlagen	5'606'222.45		7'290'100		2'871'938.25	
52	Immaterielle Anlagen	43'234.80		70'000		38'390.35	
54	Darlehen					8'209.00	
55	Beteiligungen und Grundkapitalien					11'520.00	
56	Eigene Investitionsbeiträge	66'149.65				28'930.15	
59	Übertrag an Bilanz	517'670.90		297'600		1'159'923.80	
6	Investitionseinnahmen		6'233'277.80		7'657'700		4'118'911.55
63	Investitionsbeiträge		517'670.90		297'600		1'159'923.80
69	Übertrag an Bilanz		5'715'606.90		7'360'100		2'958'987.75

Investitionsrechnung

Rechnung / 31.12.2022

1.1.2022 - 31.12.2022

Einwohnergemeinde

Nummer	Investitionsrechnung Artengliederung	Rechnung 2022		Ausgaben	Budget 2022 Einnahmen	Ausgaben	Rechnung 2021 Einnahmen
		Ausgaben	Einnahmen				
	INVESTITIONSRECHNUNG	6'233'277.80	6'233'277.80	7'657'700	7'657'700	4'118'911.55	4'118'911.55
5	Investitionsausgaben	6'233'277.80		7'657'700		4'118'911.55	
50	Sachanlagen	5'606'222.45		7'290'100		2'871'938.25	
500	Grundstücke	135'909.35				143'100.00	
5000	Grundstücke	135'909.35				143'100.00	
501	Strassen / Verkehrswege	592'749.05		991'000		579'016.45	
5010	Strassen / Verkehrswege	592'749.05		991'000		579'016.45	
502	Wasserbau					109'364.75	
5020	Wasserbau					109'364.75	
503	Tiefbauten	2'807'877.65		3'742'100		1'723'173.20	
5030	Tiefbauten	2'807'877.65		3'742'100		1'723'173.20	
504	Hochbauten	2'065'994.45		2'557'000		198'700.75	
5040	Hochbauten	2'065'994.45		2'557'000		198'700.75	
506	Mobilien	3'691.95				118'583.10	
5060	Mobilien	3'691.95				118'583.10	
52	Immaterielle Anlagen	43'234.80		70'000		38'390.35	
529	Übrige immaterielle Anlagen	43'234.80		70'000		38'390.35	
5290	Übrige immaterielle Anlagen	43'234.80		70'000		38'390.35	
54	Darlehen					8'209.00	
545	Private Unternehmungen					8'209.00	
5450	Darlehen an private Unternehmungen					8'209.00	
55	Beteiligungen und Grundkapitalien					11'520.00	

Investitionsrechnung

Rechnung / 31.12.2022

1.1.2022 - 31.12.2022

Einwohnergemeinde

Nummer	Investitionsrechnung Artengliederung	Rechnung 2022		Budget 2022		Rechnung 2021	
		Ausgaben	Einnahmen	Ausgaben	Einnahmen	Ausgaben	Einnahmen
555	Beteiligungen an private Unternehmen					11'520.00	
5550	Beteiligungen an privaten Unternehmen					11'520.00	
56	Eigene Investitionsbeiträge	66'149.65				28'930.15	
561	Investitionsbeiträge an den Kanton	66'149.65				28'930.15	
5610	IR-Beiträge an den Kanton	66'149.65				28'930.15	
59	Übertrag an Bilanz	517'670.90		297'600		1'159'923.80	
590	Passivierungen	517'670.90		297'600		1'159'923.80	
5900	Passivierte Einnahmen	517'670.90		297'600		1'159'923.80	
6	Investitionseinnahmen		6'233'277.80		7'657'700		4'118'911.55
63	Investitionsbeiträge		517'670.90		297'600		1'159'923.80
630	Investitionsbeiträge vom Bund				48'000		41'370.00
6300	IR-Beiträge vom Bund				48'000		41'370.00
631	Investitionsbeiträge vom Kanton				30'600		120'541.00
6310	IR-Beiträge vom Kanton				30'600		120'541.00
635	IR-Beitr. von private Unternehmen						10'677.15
6350	IR-Beiträge von priv. Unternehmen						10'677.15
637	IR-Beitr. von privaten Haushalte		517'670.90		219'000		987'335.65
6370	IR-Beiträge von privaten Haushalten		517'670.90		219'000		987'335.65
69	Übertrag an Bilanz		5'715'606.90		7'360'100		2'958'987.75
690	Aktivierungen		5'715'606.90		7'360'100		2'958'987.75
6900	Aktivierte Ausgaben		5'715'606.90		7'360'100		2'958'987.75



Einwohnergemeinde Rechnung

Bilanz

- Bilanz Zusammenzug
- Bilanz

Bilanz

Rechnung / 31.12.2022

1.1.2022 - 31.12.2022

Einwohnergemeinde

Nummer	Bilanz Zusammenzug	01.01.2022	Zuwachs	Abgang	31.12.2022
	AKTIVEN	57'131'863.83	97'515'531.50	95'735'789.69	58'911'605.64
10	Finanzvermögen	12'063'810.08	90'245'707.38	92'516'303.02	9'793'214.44
14	Verwaltungsvermögen	45'068'053.75	7'269'824.12	3'219'486.67	49'118'391.20
	PASSIVEN	57'131'863.83	38'533'772.19	36'754'030.38	58'911'605.64
20	Fremdkapital	13'404'625.04	36'011'810.17	34'602'933.83	14'813'501.38
29	Eigenkapital	43'727'238.79	2'521'962.02	2'151'096.55	44'098'104.26

Bilanz

Rechnung / 31.12.2022

1.1.2022 - 31.12.2022

Einwohnergemeinde

Nummer	Bilanz	01.01.2022	Zuwachs	Abgang	31.12.2022
	AKTIVEN	57'131'863.83	97'515'531.50	95'735'789.69	58'911'605.64
10	Finanzvermögen	12'063'810.08	90'245'707.38	92'516'303.02	9'793'214.44
100	Flüssige Mittel	5'132'024.31	32'347'191.59	34'633'071.90	2'846'144.00
1000	Kasse	10'018.80	220'030.00	220'393.55	9'655.25
10000	Hauptkasse	8'289.60	53'459.25	56'219.25	5'529.60
10000.01	Hauptkasse Abteilung Finanzen	8'289.60	53'459.25	56'219.25	5'529.60
10001	Nebenkassen	1'729.20	164'420.75	162'024.30	4'125.65
10001.01	Kasse Kanzlei	656.90	25'812.70	25'888.00	581.60
10001.02	Kasse Gemeindebibliothek	177.85	890.80	945.00	123.65
10001.03	Kasse Asylbewerberbetreuung	721.60	35'150.00	34'949.75	921.85
10001.04	Kasse Schulergänzende Tagesstrukturen	172.85	2'005.25	2'156.85	21.25
10001.05	Kasse Asylbewerberbetreuung Flüchtlinge Schutzstatus S		100'562.00	98'084.70	2'477.30
10002	Kassenvorschüsse		2'150.00	2'150.00	
10002.01	Kassenstock (Diverse Kassen)		2'150.00	2'150.00	
1001	Post	2'542'137.65	19'509'212.97	20'040'764.99	2'010'585.63
10010	Post-Geschäftskonten	2'542'137.65	19'509'212.97	20'040'764.99	2'010'585.63
10010.01	Postfinance 50-6782-3	2'542'137.65	19'509'212.97	20'040'764.99	2'010'585.63
1002	Bank	2'579'867.86	12'578'738.27	14'332'953.01	825'653.12
10020	Bankkontokorrente	2'574'864.12	12'578'738.27	14'330'952.48	822'649.91
10020.01	RB Regio Laufenburg CH30 8080 8001 0072 0536 9	654'679.12	12'439'497.18	12'749'704.33	344'471.97
10020.03	RB Regio Laufenburg CH22 8080 8006 2163 6712 2 Asyl	462'300.31	38'030.00	475'095.00	25'235.31
10020.04	RB Regio Laufenburg CH62 8080 8004 9024 7113 8 Bibliothek	497'715.59	6'030.00	498'105.30	5'640.29
10020.05	RB Regio Laufenburg CH63 8080 8005 1271 0692 1 Sozialdienst	475'426.66	95'181.09	146'356.45	424'251.30
10020.07	RB Regio Laufenburg CH67 8080 8009 1200 8139 1 TS	484'742.44		461'691.40	23'051.04
10021	Weitere Bankkonten	5'003.74		2'000.53	3'003.21

Bilanz

Rechnung / 31.12.2022

1.1.2022 - 31.12.2022

Einwohnergemeinde

Nummer	Bilanz	01.01.2022	Zuwachs	Abgang	31.12.2022
10021.01	Mietzinsdepots	5'003.74		2'000.53	3'003.21
1004	Debit- und Kreditkarten		38'860.35	38'860.35	
10040	Debit- und Kreditkarten-Verkäufe		38'860.35	38'860.35	
10040.01	Debit- und Kreditkartenverkäufe EC/Postcard (Schalter)		38'860.35	38'860.35	
1009	Übrige flüssige Mittel		350.00	100.00	250.00
10090	Übrige flüssige Mittel		350.00	100.00	250.00
10090.01	Bestand Gutscheine Wasserversorgung		350.00	100.00	250.00
101	Forderungen	3'889'425.46	57'029'877.16	56'928'347.81	3'990'954.81
1010	Forderungen aus Lieferungen/L Dritten	1'822'204.50	5'273'960.46	4'990'665.26	2'105'499.70
10100	Forderungen aus Lieferungen + Leistungen	1'821'360.30	5'273'116.26	4'989'821.06	2'104'655.50
10100.01	Forderungen Sammelkonto	1'831'440.30	5'263'036.26	4'989'821.06	2'104'655.50
10100.99	Wertberichtigung auf Forderungen	-10'080.00	10'080.00		
10101	Forderungen Verrechnungssteuer	844.20	844.20	844.20	844.20
10101.00	Forderungen Verrechnungssteuer	844.20	844.20	844.20	844.20
1011	Kontokorrente mit Dritten	11'120.01	5'411'300.06	5'405'226.41	17'193.66
10110	Kontokorrente mit Dritten	11'120.01	5'411'300.06	5'405'226.41	17'193.66
10110.02	Kontokorrent OG/EG		4'632'298.65	4'632'298.65	
10110.08	Kontokorrent EG/AVS	11'120.01	779'001.41	772'927.76	17'193.66
1012	Steuerforderungen	2'054'605.75	45'526'228.53	45'714'701.98	1'866'132.30
10120	Forderungen allgm. Gemeindesteuern	1'765'794.25	45'331'816.28	45'425'890.48	1'671'720.05
10120.01	SL Sammelkonto	1'842'594.25	21'493'459.29	21'610'433.49	1'725'620.05
10120.02	SL Direktzahlungen		472'112.90	472'112.90	
10120.03	SL ESR/ASR-Zahlungen		19'355'881.84	19'355'881.84	
10120.05	SL Rückerstattungen/Verrechnungen/Umbuchungen		1'982'078.70	1'982'078.70	
10120.08	SL Rückzahlungen auf Konto		1'983'893.10	1'983'893.10	

Bilanz

Rechnung / 31.12.2022

1.1.2022 - 31.12.2022

Einwohnergemeinde

Nummer	Bilanz	01.01.2022	Zuwachs	Abgang	31.12.2022
10120.09	Eingang abgeschriebene Steuerforderungen vor SL		21'490.45	21'490.45	
10120.99	WB auf Forderungen allgemeine Gemeindesteuern	-76'800.00	22'900.00		-53'900.00
10121	Forderungen Sondersteuern	288'811.50	194'412.25	288'811.50	194'412.25
10121.12	Forderungen Grundstücksgewinnsteuern	254'474.00	156'129.15	254'474.00	156'129.15
10121.13	Forderungen Erbschafts- und Schenkungssteuern	34'337.50	38'283.10	34'337.50	38'283.10
1015	Interne Kontokorrente		417'060.56	417'014.06	46.50
10155	Weitere Abrechnungskonten		417'060.56	417'014.06	46.50
10155.02	Abrechnungskonto Umbuchungen MWST-Konten		396'887.46	396'887.46	
10155.04	Abrechnungskonto SD		3'466.05	3'466.05	
10155.80	Abrechnungskonto Diverses		16'707.05	16'660.55	46.50
1019	Übrige Forderungen	1'495.20	401'327.55	400'740.10	2'082.65
10191	Guthaben bei Sozialversicherungen	330.75	645.05	330.75	645.05
10191.01	Guthaben SVA	330.75	645.05	330.75	645.05
10192	MWST-Vorsteuerguthaben	1'164.45	400'682.50	400'409.35	1'437.60
10192.01	MWST-VST ER Wasserwerk	1'157.75	52'253.30	51'973.45	1'437.60
10192.02	MWST-VST IR Wasserwerk		122'562.05	122'562.05	
10192.11	MWST-VST ER Abwasser		19'050.60	19'050.60	
10192.12	MWST-VST IR Abwasser		29'086.00	29'086.00	
10192.21	MWST-VST ER Abfall	6.70	12'421.15	12'427.85	
10192.31	MWST-VST ER Elektrizität		116'499.40	116'499.40	
10192.32	MWST-VST IR Elektrizität		48'810.00	48'810.00	
104	Aktive Rechnungsabgrenzungen	743'954.41	697'752.63	743'954.41	697'752.63
1040	Personalaufwand	160.00	1'307.70	160.00	1'307.70
10400	RA Personalaufwand	160.00	1'307.70	160.00	1'307.70
10400.01	RA Personalaufwand (SG 30)	160.00	1'307.70	160.00	1'307.70
1041	Sach- und übriger	8'000.33	13'968.19	8'000.33	13'968.19

Bilanz

Rechnung / 31.12.2022

1.1.2022 - 31.12.2022

Einwohnergemeinde

Nummer	Bilanz	01.01.2022	Zuwachs	Abgang	31.12.2022
10410	RA Sach- und übriger Betriebsaufwand	8'000.33	13'968.19	8'000.33	13'968.19
10410.01	RA Sach- und übr. Betriebsaufwand (SG 31)	8'000.33	13'968.19	8'000.33	13'968.19
1042	Steuern	470'866.65	385'138.90	470'866.65	385'138.90
10420	RA Steuern	470'866.65	385'138.90	470'866.65	385'138.90
10420.01	RA Steuern	470'866.65	385'138.90	470'866.65	385'138.90
1043	Transfers der Erfolgsrechnung	29'758.58	135'397.00	29'758.58	135'397.00
10430	RA Transfers der Erfolgsrechnung	29'758.58	135'397.00	29'758.58	135'397.00
10430.01	RA Transfer Erfolgsrechnung (SG 36-37, 46-47)	29'758.58	135'397.00	29'758.58	135'397.00
1044	Finanzaufwand / Finanzertrag	66.00	1'373.00	66.00	1'373.00
10440	RA Finanzaufwand / Finanzertrag	66.00	1'373.00	66.00	1'373.00
10440.01	RA Finanzaufwand / Finanzertrag (SG 34, 44)	66.00	1'373.00	66.00	1'373.00
1045	Übriger betrieblicher Ertrag	103'288.35	125'567.84	103'288.35	125'567.84
10450	RA übriger betrieblicher Ertrag	103'288.35	125'567.84	103'288.35	125'567.84
10450.01	RA Übriger betr. Ertrag (SG 41, 42, 43)	103'288.35	125'567.84	103'288.35	125'567.84
1046	Aktive Rechnungsabgrenz. IR	131'814.50	35'000.00	131'814.50	35'000.00
10460	RA aktive Rechnungsabgrenzungen	131'814.50	35'000.00	131'814.50	35'000.00
10460.01	RA Investitionsrechnung	131'814.50	35'000.00	131'814.50	35'000.00
107	Finanzanlagen	200.00			200.00
1071	Verzinsliche Anlagen	200.00			200.00
10710	Langfristige Darlehen	200.00			200.00
10710.01	Anteilschein Raiffeisenbank Regio Laufenburg	200.00			200.00
108	Sachanlagen FV	2'298'205.90	170'886.00	210'928.90	2'258'163.00

Bilanz

Rechnung / 31.12.2022

1.1.2022 - 31.12.2022

Einwohnergemeinde

Nummer	Bilanz	01.01.2022	Zuwachs	Abgang	31.12.2022
1080	Grundstücke FV	628'372.05	170'886.00	2'766.05	796'492.00
10800	Grundstücke FV	628'372.05	170'886.00	2'766.05	796'492.00
10800.01	Grundstücke FV	628'372.05	170'886.00	2'766.05	796'492.00
1084	Gebäude FV	1'669'833.85		208'162.85	1'461'671.00
10840	Gebäude FV	1'669'833.85		208'162.85	1'461'671.00
10840.01	Gebäude FV	1'669'833.85		208'162.85	1'461'671.00
14	Verwaltungsvermögen	45'068'053.75	7'269'824.12	3'219'486.67	49'118'391.20
140	Sachanlagen VV	43'310'185.30	7'226'589.32	3'033'542.67	47'503'231.95
1400	Grundstücke VV	4'674'963.85	135'909.35		4'810'873.20
14000	Grundstücke allgemeiner Haushalt	4'674'963.85	135'909.35		4'810'873.20
14000.01	Grundstücke allgemeiner Haushalt	4'674'963.85	135'909.35		4'810'873.20
1401	Strassen / Verkehrswege	8'338'585.20	1'561'521.60	287'666.00	9'612'440.80
14010	Strassen / Verkehrswege allgemeiner Haushalt	8'338'585.20	1'561'521.60	287'666.00	9'612'440.80
14010.01	Strassen / Verkehrswege allgemeiner Haus	11'517'538.35	1'561'521.60		13'079'059.95
14010.99	WB Strassen / Verkehrswege allgemeiner	-3'178'953.15		287'666.00	-3'466'619.15
1402	Wasserbau	753'676.10		17'423.00	736'253.10
14020	Wasserbau allgemeiner Haushalt	753'676.10		17'423.00	736'253.10
14020.01	Wasserbau allgemeiner Haushalt	871'167.45			871'167.45
14020.99	WB Wasserbau allgemeiner Haushalt	-117'491.35		17'423.00	-134'914.35
1403	Tiefbauten	13'209'451.85	1'277'321.20	417'592.00	14'069'181.05
14030	Tiefbauten allgemeiner Haushalt	1'714'188.15		77'741.00	1'636'447.15
14030.01	Tiefbauten Allgm. Haushalt	3'109'586.00			3'109'586.00
14030.99	WB Tiefbauten Allgm. Haushalt	-1'395'397.85		77'741.00	-1'473'138.85

Bilanz

Rechnung / 31.12.2022

1.1.2022 - 31.12.2022

Einwohnergemeinde

Nummer	Bilanz	01.01.2022	Zuwachs	Abgang	31.12.2022
14031	Tiefbauten Wasserwerk	4'204'738.10	585'149.20	128'654.00	4'661'233.30
14031.01	Tiefbauten Wasserwerk	5'614'190.70	585'149.20		6'199'339.90
14031.99	WB Tiefbauten Wasserwerk	-1'409'452.60		128'654.00	-1'538'106.60
14032	Tiefbauten Abwasserbeseitigung	3'268'165.15	104'877.70	82'674.00	3'290'368.85
14032.01	Tiefbauten Abwasserbeseitigung	4'133'745.50	104'877.70		4'238'623.20
14032.99	WB Tiefbauten Abwasserbeseitigung	-865'580.35		82'674.00	-948'254.35
14034	Tiefbauten Elektrizitätswerk	4'022'360.45	587'294.30	128'523.00	4'481'131.75
14034.01	Tiefbauten Elektrizitätswerk	5'584'385.75	587'294.30		6'171'680.05
14034.99	WB Tiefbauten Elektrizitätswerk	-1'562'025.30		128'523.00	-1'690'548.30
1404	Hochbauten	12'695'399.35		680'412.00	12'014'987.35
14040	Hochbauten allgemeiner Haushalt	12'616'784.35		675'570.00	11'941'214.35
14040.01	Hochbauten allgemeiner Haushalt	23'645'003.90			23'645'003.90
14040.99	WB Hochbauten allgemeiner Haushalt	-11'028'219.55		675'570.00	-11'703'789.55
14043	Hochbauten Abfallwirtschaft	78'615.00		4'842.00	73'773.00
14043.01	Hochbauten Abfallwirtschaft	193'673.00			193'673.00
14043.99	WB Hochbauten Abfallwirtschaft	-115'058.00		4'842.00	-119'900.00
1405	Waldungen	8'051.00			8'051.00
14050	Waldungen allgemeiner Haushalt	8'051.00			8'051.00
14050.01	Waldungen allgemeiner Haushalt	8'051.00			8'051.00
1406	Mobilien VV	324'720.60	291'692.97	245'384.87	371'028.70
14060	Mobilien allgemeiner Haushalt	324'720.60	291'692.97	245'384.87	371'028.70
14060.01	Mobilien, Ausstattung, Fahrzeuge	1'393'065.50	122'540.55	169'153.42	1'346'452.63
14060.99	WB Mobilien, Ausstattung, Fahrzeuge	-1'068'344.90	169'152.42	76'231.45	-975'423.93
1407	Anlagen im Bau VV	3'305'337.35	3'960'144.20	1'385'064.80	5'880'416.75
14070	Anlagen im Bau VV allgemeiner Haushalt	1'571'309.70	2'501'721.40	1'279'303.75	2'793'727.35
14070.10	Anlagen im Bau, Strassen/Verkehrswege	1'246'067.55	376'680.85	1'279'303.75	343'444.65

Bilanz

Rechnung / 31.12.2022

1.1.2022 - 31.12.2022

Einwohnergemeinde

Nummer	Bilanz	01.01.2022	Zuwachs	Abgang	31.12.2022
14070.30	Anlagen im Bau, Tiefbauten allgemeiner	53'529.55	70'700.50		124'230.05
14070.40	Anlagen im Bau, Hochbauten	271'712.60	2'054'340.05		2'326'052.65
14071	Anlagen im Bau VV Wasserwerk	1'522'927.70	1'028'932.25		2'551'859.95
14071.30	Anlagen im Bau, Tiefbauten Wasserwerk	1'522'927.70	1'028'932.25		2'551'859.95
14072	Anlagen im Bau VV Abwasserbeseitigung	142'347.20	273'462.05		415'809.25
14072.30	Anlagen im Bau, Tiefbauten Abwasser	142'347.20	273'462.05		415'809.25
14074	Anlagen im Bau VV Elektrizitätswerk	68'752.75	156'028.50	105'761.05	119'020.20
14074.30	Anlagen im Bau, Tiefbauten Elektrizitäts	68'752.75	156'028.50	105'761.05	119'020.20
142	Immaterielle Anlagen	697'910.95	43'234.80	146'276.00	594'869.75
1427	Immat. Anlagen in Realisierung	410'367.50	43'234.80		453'602.30
14270	Immat. Anlagen in Realisierung allgemeiner Haush.	410'367.50	43'234.80		453'602.30
14270.01	Immat. Anlagen in Realisierung allg. HH	410'367.50	43'234.80		453'602.30
1429	Übrige immaterielle Anlagen	287'543.45		146'276.00	141'267.45
14290	Übrige immaterielle Anlagen allgemeiner Haushalt	85'815.15		28'155.00	57'660.15
14290.01	Übrige immaterielle Anlagen allgemeiner	478'721.35			478'721.35
14290.99	WB übrige immaterielle Anlagen allgemein	-392'906.20		28'155.00	-421'061.20
14291	Übrige immaterielle Anlagen Wasserwerk	113'762.75		30'157.00	83'605.75
14291.01	Übrige immaterielle Anlagen Wasserwerk	150'784.75			150'784.75
14291.99	WB übrige immaterielle Anlagen Wasserwer	-37'022.00		30'157.00	-67'179.00
14292	Übrige immaterielle Anlagen Abwasserbeseitigung	87'965.55		87'964.00	1.55
14292.01	Übrige immaterielle Anlagen Abwasserbese	439'821.95			439'821.95
14292.99	WB übrige immaterielle Anlagen Abwasserb	-351'856.40		87'964.00	-439'820.40
144	Darlehen	8'209.00			8'209.00
1445	Darlehen an private Unternehmungen	8'209.00			8'209.00

Bilanz

Rechnung / 31.12.2022

1.1.2022 - 31.12.2022

Einwohnergemeinde

Nummer	Bilanz	01.01.2022	Zuwachs	Abgang	31.12.2022
14454	Darlehen an private Unternehmungen Elektrizitätswerk	8'209.00			8'209.00
14454.02	Aktionärsdarlehen e-sy AG	8'209.00			8'209.00
145	Beteiligungen, Grundkapitalien	21'520.00			21'520.00
1455	Beteiligungen an private Unternehmungen	11'520.00			11'520.00
14554	Beteiligungen an privaten Unternehmungen Elektrizitätswerk	11'520.00			11'520.00
14554.02	Aktienkapital e-sy AG	11'520.00			11'520.00
1456	Beteiligung a/priv Org. ohne Erwerbszw.	10'000.00			10'000.00
14560	Beteiligungen an priv. Org. o Erwerbszw. allg. HH	10'000.00			10'000.00
14560.02	Anteil Wohnbaugenossenschaft Pro Familia	10'000.00			10'000.00
146	Investitionsbeiträge	1'030'228.50		39'668.00	990'560.50
1461	Investitionsbeiträge an den Kanton	594'843.80		22'691.00	572'152.80
14610	IR Beiträge an den Kanton allg. Haushalt	594'843.80		22'691.00	572'152.80
14610.01	IR Beiträge an den Kanton allg.	907'652.15			907'652.15
14610.99	WB IR Beiträge an Kanton allg. HH	-312'808.35		22'691.00	-335'499.35
1462	IR Beiträge an Gemeinden + Gemeindeverbände	154'162.05		5'867.00	148'295.05
14620	IR Beiträge an Gemeinden + Gemeindeverb. allg. HH	21'523.15		2'077.00	19'446.15
14620.01	IR Beiträge an Gemeinden + Gemeindeverb. allg. HH	120'382.55			120'382.55
14620.99	WB IR Beiträge an Gemeinden + Gemeindeverb. allg. HH	-98'859.40		2'077.00	-100'936.40
14622	IR Beiträge an Gemeinden + Gemeindeverb. Abwasserbesei..	132'638.90		3'790.00	128'848.90
14622.01	IR Beiträge an Gemeinden + Gemeindeverb. Abwasserbeseitigu..	151'588.90			151'588.90
14622.99	WB IR Beiträge an Gemeinden + Gemeindeverb. Abwasserbeseit..	-18'950.00		3'790.00	-22'740.00
1464	IR Beiträge an öffentliche Unternehmungen	48'939.80		3'764.00	45'175.80
14640	IR Beiträge an öff. Unternehmungen allg. Haushalt	48'939.80		3'764.00	45'175.80
14640.01	IR Beiträge an öff. Unternehmungen allg. Haushalt	131'753.00			131'753.00

Bilanz

Rechnung / 31.12.2022

1.1.2022 - 31.12.2022

Einwohnergemeinde

Nummer	Bilanz	01.01.2022	Zuwachs	Abgang	31.12.2022
14640.99	WB IR Beiträge an öff. Unternehmungen allg. Haushalt	-82'813.20		3'764.00	-86'577.20
1467	IR Beiträge an private Haushalte	232'282.85		7'346.00	224'936.85
14670	IR Beiträge an private Haushalte allg. Haushalt	69'638.05		2'615.00	67'023.05
14670.01	IR Beiträge an private Haushalte allg. HH	104'625.55			104'625.55
14670.99	WB IR Beiträge an private Haushalte allg. HH	-34'987.50		2'615.00	-37'602.50
14671	IR Beiträge an private Haushalte Wasserwerk	32'352.60		1'025.00	31'327.60
14671.01	IR Beiträge an private Haushalte Wasserwerk	51'269.35			51'269.35
14671.99	WB IR Beiträge an private Haushalte Wasserwerk	-18'916.75		1'025.00	-19'941.75
14672	IR Beiträge an private Haushalte Abwasserbeseitigung	130'292.20		3'706.00	126'586.20
14672.01	IR Beiträge an private Haushalte Abwasserbeseitigung	185'277.25			185'277.25
14672.99	WB IR Beiträge an private Haushalte Abwasserbeseitigung	-54'985.05		3'706.00	-58'691.05

Bilanz

Rechnung / 31.12.2022

1.1.2022 - 31.12.2022

Einwohnergemeinde

Nummer	Bilanz	01.01.2022	Zuwachs	Abgang	31.12.2022
	PASSIVEN	57'131'863.83	38'533'772.19	36'754'030.38	58'911'605.64
20	Fremdkapital	13'404'625.04	36'011'810.17	34'602'933.83	14'813'501.38
200	Laufende Verbindlichkeiten	7'112'348.95	34'125'407.44	34'161'138.48	7'076'617.91
2000	... aus Lieferungen/Leistungen von Dritt	1'767'831.40	19'640'726.45	18'786'392.35	2'622'165.50
20000	... aus Lieferungen/Leistungen von Dritt	1'767'831.40	19'015'539.90	18'161'205.80	2'622'165.50
20000.01	Kreditoren ABACUS	1'767'831.40	19'015'539.90	18'161'205.80	2'622'165.50
20001	Kreditoren Sozial- und Personalversicherungen		625'186.55	625'186.55	
20001.00	Abrechnungskonto SVA		310'119.15	310'119.15	
20001.02	Abrechnungskonto BVG		266'925.00	266'925.00	
20001.03	Abrechnungskonto UVG		30'774.50	30'774.50	
20001.05	Abrechnungskonto KTG		17'367.90	17'367.90	
2001	Kontokorrente mit Dritten	3'760'883.22	2'933'342.84	3'760'883.22	2'933'342.84
20010	Kontokorrente mit Dritten	3'760'883.22	2'933'342.84	3'760'883.22	2'933'342.84
20010.01	Kontokorrent OG/EG	3'760'883.22	2'933'342.84	3'760'883.22	2'933'342.84
2002	Steuern	1'542'765.70	11'482'769.85	11'530'992.81	1'494'542.74
20020	Verpflichtungen allgemeinde Gemeindesteuern	1'533'015.20	10'659'385.19	10'723'775.40	1'468'624.99
20020.01	Kantonssteuern	901'794.35	9'301'284.80	9'386'674.40	816'404.75
20020.02	Reformierte Kirchensteuern	31'773.15	185'919.85	184'615.25	33'077.75
20020.03	Römisch-kath. Kirchensteuern Kaisten	117'257.25	584'120.70	570'332.15	131'045.80
20020.04	Christkath. Kirchensteuern	13'770.55	8'477.60	13'010.55	9'237.60
20020.05	Direkte Bundessteuern		48'061.50	48'061.50	
20020.07	Röm. Kath. Kirchensteuern Ittenthal	6'951.95	63'409.55	59'613.60	10'747.90
20020.13	Haben-Saldo Rückerstattungen, Verrechnungen und Umbuchun..	179'216.80	209'170.30	179'216.80	209'170.30
20020.14	Überzahlung allgemeine Gemeindesteuern	282'101.15	258'900.89	282'101.15	258'900.89
20020.15	Überzahlung Sondersteuern	150.00	40.00	150.00	40.00
20022	Steuerschulden MWST	9'750.50	823'384.66	807'217.41	25'917.75

Bilanz

Rechnung / 31.12.2022

1.1.2022 - 31.12.2022

Einwohnergemeinde

Nummer	Bilanz	01.01.2022	Zuwachs	Abgang	31.12.2022
20022.01	MWST-Umsatzsteuer Wasserwerk		24'372.45	24'372.45	
20022.11	MWST-Umsatzsteuer Abwasserbeseitigung		53'099.52	53'099.52	
20022.21	MWST-Umsatzsteuer Abfallwirtschaft		22'870.84	22'870.84	
20022.31	MWST-Umsatzsteuer Elektrizitätswerk		167'438.05	167'438.05	
20022.80	MWST Abrechnungskonto	9'750.50	555'603.80	539'436.55	25'917.75
2005	Interne Kontokorrente	35'744.85	20'380.15	35'276.80	20'848.20
20053	Abrechnungskonto Löhne	35'276.80	20'813.50	35'276.80	20'813.50
20053.01	Abrechnungskonto Lohnverarbeitung	35'276.80	20'813.50	35'276.80	20'813.50
20054	Abrechnungskonten Zahlungsverkehr	468.05	-433.35		34.70
20054.05	Debitoren Vorauszahlung mit MwSt	468.05	-433.35		34.70
2006	Depotgelder und Kautionen	1'756.75	45'755.00	44'943.30	2'568.45
20060	Depotgelder und Kautionen	1'756.75	45'755.00	44'943.30	2'568.45
20060.01	Verwaltung Münzzähler	1'756.75	45'755.00	44'943.30	2'568.45
2009	Übrige Verpflichtungen	3'367.03	2'433.15	2'650.00	3'150.18
20090	Übrige Verpflichtungen	3'367.03	2'433.15	2'650.00	3'150.18
20090.01	Schülerkasse/-depot Kaisten	3'367.03	2'433.15	2'650.00	3'150.18
204	Passive Rechnungsabgrenzung	383'841.20	391'853.28	383'841.20	391'853.28
2040	Personalaufwand	5'726.90	1'577.90	5'726.90	1'577.90
20400	RA Personalaufwand	5'726.90	1'577.90	5'726.90	1'577.90
20400.01	RA Personalaufwand (SG 30)	5'726.90	1'577.90	5'726.90	1'577.90
2041	Sach- und übriger	58'709.20	83'913.00	58'709.20	83'913.00
20410	RA Sach- und übriger Betriebsaufwand	58'709.20	83'913.00	58'709.20	83'913.00
20410.01	RA Sach- und übr. Betriebsaufwand (SG 31)	58'709.20	83'913.00	58'709.20	83'913.00
2042	Steuern	305'252.95	290'714.68	305'252.95	290'714.68

Bilanz

Rechnung / 31.12.2022

1.1.2022 - 31.12.2022

Einwohnergemeinde

Nummer	Bilanz	01.01.2022	Zuwachs	Abgang	31.12.2022
20420	RA Steuern	305'252.95	290'714.68	305'252.95	290'714.68
20420.01	RA Steuern	305'252.95	290'714.68	305'252.95	290'714.68
2043	Transfers der Erfolgsrechnung	10'755.55	507.70	10'755.55	507.70
20430	RA Transfers der Erfolgsrechnung	10'755.55	507.70	10'755.55	507.70
20430.01	RA Transfers Erfolgsrechnung (SG 36-37, 46-47)	10'755.55	507.70	10'755.55	507.70
2044	Finanzaufwand / Finanzertrag	2'796.60	2'540.00	2'796.60	2'540.00
20440	RA Finanzaufwand / Finanzertrag	2'796.60	2'540.00	2'796.60	2'540.00
20440.01	RA Finanzaufwand/Finanzertrag (SG 34, 44)	2'796.60	2'540.00	2'796.60	2'540.00
2045	Übriger betrieblicher Ertrag	600.00	12'600.00	600.00	12'600.00
20450	RA übriger betrieblicher Ertrag	600.00	12'600.00	600.00	12'600.00
20450.01	RA übriger betr. Ertrag (SG 41, 42, 43)	600.00	12'600.00	600.00	12'600.00
205	Kurzfristige Rückstellungen	69'815.50	6'781.50		76'597.00
2050	... aus Mehrleistungen des Personals	69'815.50	6'781.50		76'597.00
20500	... aus Mehrleistungen des Personals	69'815.50	6'781.50		76'597.00
20500.01	Kurzfristige Rückstellung aus Mehrleistungen des Personals	69'815.50	6'781.50		76'597.00
206	Langfristige Finanzverbindlichkeiten	5'253'093.15	1'325'839.90		6'578'933.05
2064	Darlehen, Schuldscheine	2'000'000.00	1'000'000.00		3'000'000.00
20640	Langfristige Darlehen	2'000'000.00	1'000'000.00		3'000'000.00
20640.01	Stiftung Auffangeinrichtung BVG, 04.08.2020 - 04.08.2023, 0.0 %	2'000'000.00			2'000'000.00
20640.02	Raiffeisenbank Reg. Laufenburg, 04.10.22 - 04.10.27, 1.71 %		1'000'000.00		1'000'000.00
2068	Passivierte Investitionsbeiträge	3'253'093.15	325'839.90		3'578'933.05
20687	... von privaten Haushalten	3'253'093.15	325'839.90		3'578'933.05

Bilanz

Rechnung / 31.12.2022

1.1.2022 - 31.12.2022

Einwohnergemeinde

Nummer	Bilanz	01.01.2022	Zuwachs	Abgang	31.12.2022
20687.10	Pass. IR-Beitr. priv. Haushalten Wasserw	875'404.25	66'597.55		942'001.80
20687.20	Pass. IR-Beitr. priv. Haushalten Abwasse	1'775'420.90	228'334.35		2'003'755.25
20687.40	Pass. IR-Beitr. priv. Haushalten Elektri	602'268.00	30'908.00		633'176.00
208	Langfristige Rückstellungen	268'011.90	161'928.05	47'378.30	382'561.65
2088	Rückstellungen der IR	144'827.75	124'928.05	6'462.00	263'293.80
20880	Langf.Rück. f/Sachanlagen der IR	144'827.75	124'928.05	6'462.00	263'293.80
20880.01	Langfristige Rückstellung Strassenbau Erschl. Rüttene-Fröschm..	58'000.00			58'000.00
20880.02	Langfristige Rückstellung Strassenbau Erschliessung Steigstich	86'827.75			86'827.75
20880.03	Langfristige Rückstellung Strassenbau Erschliessung Ob der St..		117'500.00	6'462.00	111'038.00
20880.04	Langfristige Rückstellung Wasserversorgung Erschliessung Ob ..		7'428.05		7'428.05
2089	Übrige langf.Rück. der Erfolgsrechnung	123'184.15	37'000.00	40'916.30	119'267.85
20890	Übrige langf.Rück. der Erfolgsrechnung	123'184.15	37'000.00	40'916.30	119'267.85
20890.18	Langfristige Rückstellung Übernahme Krankenversicherung nac..	9'755.35		9'755.35	
20890.19	Langfristige Rückstellungen Übernahme Krankenversicherung n..	13'247.75		2'403.75	10'844.00
20890.20	Langfristige Rückstellungen Übernahme Krankenversicherung n..	47'181.05		22'830.50	24'350.55
20890.21	Langfristige Rückstellungen Übernahme Krankenversicherung n..	53'000.00		5'926.70	47'073.30
20890.22	Langfristige Rückstellungen Übernahme Krankenversicherung n..		37'000.00		37'000.00
209	Verb. g/SpezFina und Fonds im FK	317'514.34		10'575.85	306'938.49
2091	Verbindlichkeiten gegenüber Fonds im FK	317'514.34		10'575.85	306'938.49
20910	Verbindlichkeiten gegenüber Fonds im FK	317'514.34		10'575.85	306'938.49
20910.01	Ersatzabgaben für Schutzraumbauten	317'514.34		10'575.85	306'938.49
29	Eigenkapital	43'727'238.79	2'521'962.02	2'151'096.55	44'098'104.26
290	(+) bzw. (-) gegenüber SpezFina	11'028'361.85	342'738.61	491'308.21	10'879'792.25
2900	Spezialfinanzierungen im EK	11'028'361.85	342'738.61	491'308.21	10'879'792.25
29001	Verpflichtungen / Vorschüsse Wasserwerk	2'762'378.84		289'822.86	2'472'555.98

Bilanz

Rechnung / 31.12.2022

1.1.2022 - 31.12.2022

Einwohnergemeinde

Nummer	Bilanz	01.01.2022	Zuwachs	Abgang	31.12.2022
29001.01	Verpflichtungen / Vorschüsse Wasserwerk	2'762'378.84		289'822.86	2'472'555.98
29002	Verpflichtungen / Vorschüsse Abwasserbeseitigung	4'001'261.27	6'543.84		4'007'805.11
29002.01	Verpflichtungen / Vorschüsse Abwasserbeseitigung	4'001'261.27	6'543.84		4'007'805.11
29003	Verpflichtungen / Vorschüsse Abfallwirtschaft	282'891.26	50'438.24		333'329.50
29003.01	Verpflichtungen / Vorschüsse Abfallwirts	282'891.26	50'438.24		333'329.50
29004	Verpflichtungen / Vorschüsse Elektrizitätswerk	3'981'830.48	285'756.53	201'485.35	4'066'101.66
29004.01	Verpflichtungen / Vorschüsse Elektrizität	3'436'303.93	285'756.53		3'722'060.46
29004.02	Verpflichtungen / Vorschüsse Elektrizität Übriges	545'526.55		201'485.35	344'041.20
291	Fonds	184'062.25			184'062.25
2910	Fonds im Eigenkapital	87'732.75			87'732.75
29100	Fonds im Eigenkapital	87'732.75			87'732.75
29100.02	Fonds Jugend-/Sport- und Kulturförderung	29'922.75			29'922.75
29100.03	Fonds Mehrwertabschöpfung	57'810.00			57'810.00
2911	Legate und Stiftungen o. Rechtspers. im EK	96'329.50			96'329.50
29110	Zweckgebundene Zuwendungen	96'329.50			96'329.50
29110.01	Sozialfonds Kaisten	71'033.50			71'033.50
29110.02	Kulturfonds Galerie Mühle	17'246.60			17'246.60
29110.03	Schulfonds Kaisten	8'049.40			8'049.40
295	Aufwertungsreserve	18'981'383.31		644'408.10	18'336'975.21
2950	Aufwertungsreserve	18'981'383.31		644'408.10	18'336'975.21
29500	Aufwertungsreserve allgemeiner Haushalt	18'981'383.31		644'408.10	18'336'975.21
29500.01	Aufwertungsreserve VV Allg. Haushalt/Übrige Anlagen	14'366'860.31		644'408.10	13'722'452.21
29500.02	Aufwertungsreserve VV aus Grundstücksneubewertung	4'614'523.00			4'614'523.00
299	Bilanzüberschuss/-fehlbetrag	13'533'431.38	2'179'223.41	1'015'380.24	14'697'274.55

Bilanz

Rechnung / 31.12.2022

1.1.2022 - 31.12.2022

Einwohnergemeinde

Nummer	Bilanz	01.01.2022	Zuwachs	Abgang	31.12.2022
2990	Jahresergebnis	1'015'380.24	1'163'843.17	1'015'380.24	1'163'843.17
29900	Jahresergebnis	1'015'380.24	1'163'843.17	1'015'380.24	1'163'843.17
29900.01	Jahresergebnis	1'015'380.24	1'163'843.17	1'015'380.24	1'163'843.17
2999	Kumulierte Ergebnisse der Vorjahre	12'518'051.14	1'015'380.24		13'533'431.38
29990	Kumulierte Ergebnisse der Vorjahre	12'518'051.14	1'015'380.24		13'533'431.38
29990.01	Kumulierte Ergebnisse der Vorjahre	12'518'051.14	1'015'380.24		13'533'431.38



Einwohnergemeinde Rechnung

Geldflussrechnung

Geldflussrechnung

Einwohnergemeinde Kaisten

Bezeichnung	CHF 2022	CHF 2021
Geldfluss aus operativer Tätigkeit		
Ertragsüberschuss / (-) Aufwandüberschuss	1'163'843.17	1'015'380.24
Abschreibungen Verwaltungsvermögen	1'162'787.45	1'160'850.25
Abschreibungen Investitionsbeiträge	31'147.00	31'147.00
(-) Entnahme aus Aufwertungsreserve	-644'408.10	-676'958.70
Verluste aus Verkauf Sachanlagen FV und Übertragung Sachanlagen FV ins VV / (-) Gewinne aus Verkauf Sachanlagen FV	0.00	0.00
Wertberichtigungen Anlagen FV / (-) Wertberichtigungen Anlagen FV	40'042.90	0.00
Abnahme/(-) Zunahme Forderungen	177'918.95	33'375.50
(-) Zunahme/Abnahme aktive Rechnungsabgrenzungen	-50'297.42	-75'637.76
Zunahme/(-) Abnahme Laufende Verbindlichkeiten	37'696.39	36'497.60
Zunahme/(-) Abnahme kurzfr. Rückstellungen	6'781.50	-516.50
Zunahme/(-) Abnahme passive Rechnungsabgrenzungen	7'658.58	277'604.86
(-) Abnahme/Zunahme langfr. Rückstellungen	-3'916.30	21'144.35
(-) Abnahme/Zunahme übrige Spezialfinanzierungen	0.00	0.00
Geldfluss aus operativer Tätigkeit Einwohnergemeinde (allg. Haushalt)	1'929'254.12	1'822'886.84
Geldfluss aus operativer Tätigkeit Wasserwerk	-296'186.40	88'081.03
Geldfluss aus operativer Tätigkeit Abwasserbeseitigung	7'208.40	129'747.20
Geldfluss aus operativer Tätigkeit Abfallwirtschaft	74'984.91	38'449.35
Geldfluss aus operativer Tätigkeit Elektrizitätswerk	610'798.09	257'378.08
Geldfluss aus operativer Tätigkeit Spezialfinanzierungen	396'805.00	513'655.66
Total Geldfluss aus operativer Tätigkeit	2'326'059.12	2'336'542.50
Geldfluss aus Investitions- und Anlagentätigkeit		
Zahlungen für Nettoinv. Sachanlagen + Immat. Anlagen+ Investitionsbeiträge VV	-2'813'222.50	-714'062.75
(-) Auszahlungen für Darlehen/Beteiligungen VV	0.00	0.00
Einzahlung für Darlehen/Beteiligungen VV	0.00	0.00
Geldfluss aus Investitionstätigkeit ins VV Einwohnergemeinde (allg. Haush.)	-2'813'222.50	-714'062.75
(-) Kauf Sachanlagen FV	0.00	0.00
Verkauf Sachanlagen FV	0.00	0.00
(-) Investitionen Sachanlagen FV	0.00	0.00
(-) Zunahme/Abnahme Kontokorrente (aktive) mit Dritten	-6'073.65	20'462.69
(-) Kauf kurzfristige Finanzanlagen FV	0.00	0.00
Verkauf kurzfristige Finanzanlagen FV	0.00	0.00
(-) Kauf langfristige Finanzanlagen FV	0.00	0.00
Verkauf langfristige Finanzanlagen FV	0.00	0.00
Geldfluss aus Anlagentätigkeit ins FV Einwohnergemeinde (allg. Haushalt)	-6'073.65	20'462.69
Geldfluss aus Investitions- und Anlagentätigkeit Einwohnergemeinde (allg. H.)	-2'819'296.15	-693'600.06
Geldfluss aus Investitionstätigkeit Wasserwerk	-1'446'045.35	-1'175'759.05
Geldfluss aus Investitionstätigkeit Abwasserbeseitigung	-5'093.00	390'123.80
Geldfluss aus Investitionstätigkeit Abfallwirtschaft	0.00	0.00
Geldfluss aus Investitionstätigkeit Elektrizitätswerk	-503'388.70	73'332.15
Geldfluss aus Investitionstätigkeit Spezialfinanzierungen	-1'954'527.05	-712'303.10
Total Geldfluss aus Investitions- und Anlagentätigkeit	-4'773'823.20	-1'405'903.16

Geldflussrechnung

Einwohnergemeinde Kaisten

Bezeichnung	CHF 2022	CHF 2021
Geldfluss aus Finanzierungstätigkeit		
(-) Abnahme/ Zunahme Kontokorrente (passive) mit Dritten	-827'540.38	75'927.27
Aufnahme kurzfristige Finanzverbindlichkeiten	0.00	0.00
(-) Rückzahlung kurzfristige Finanzverbindlichkeiten	0.00	0.00
Aufnahme langfristige Finanzverbindlichkeiten	1'000'000.00	0.00
(-) Rückzahlung langfristige Finanzverbindlichkeiten	0.00	0.00
(-) Abnahme/Zunahme Stiftungen, Legate, Zuwendungen im FK sowie Fonds im FK	-10'575.85	-7'296.95
Geldfluss aus Finanzierungstätigkeit	161'883.77	68'630.32
Total Geldfluss		
Total Geldfluss	-2'285'880.31	999'269.66
Bestand Flüssige Mittel und kurzfristige Geldanlagen 1.1.	5'132'024.31	4'132'754.65
Bestand Flüssige Mittel und kurzfristige Geldanlagen 31.12.	2'846'144.00	5'132'024.31

Einwohnergemeinde Kaisten Kommentar zur Geldflussrechnung 2022

Die Geldflussrechnung zeigt die Veränderung der flüssigen Mittel aufgeteilt in 3 Geldflüsse (operative Tätigkeit, Investitionstätigkeit und Finanzierungstätigkeit). Dabei wird der Geldfluss aus Investitionstätigkeit, im Gegensatz zur Privatwirtschaft, nochmals unterteilt in den Bereich „Geldfluss aus Investitionstätigkeit ins Verwaltungsvermögen“ und in den Bereich „Geldfluss aus Anlagentätigkeit ins Finanzvermögen“. Die Geldflüsse des steuerfinanzierten Haushalts („Einwohnergemeinde allg. Haushalt“) und die Geldflüsse der gebührenfinanzierten Spezialfinanzierungen werden separat dargestellt („Gemeindebetriebe“: Wasserwerk, Abwasserbeseitigung, Abfallwirtschaft und Elektrizitätswerk).

Der Geldfluss aus operativer Tätigkeit (nur steuerfinanzierter Haushalt) zeigt die eigentliche „Stärke“ einer Gemeinde. Es handelt sich damit um die wichtigste Zahl in der Geldflussrechnung. Diese ergibt sich aus den Einzahlungen und Auszahlungen der Geschäftstätigkeit. Der operative Geldfluss (Cashflow) soll mittelfristig den Geldabfluss für Investitionstätigkeit decken. Jährliche Schwankungen müssen im Wesentlichen durch Aufnahme oder Rückzahlung von Finanzverbindlichkeiten (Geldfluss aus Finanzierungstätigkeit) ausgeglichen werden.

Die Geldflussrechnung 2022 der Einwohnergemeinde Kaisten weist nach, wie der Geldabfluss an flüssigen Mitteln von total rund TCHF 2'286 (Vorjahr Geldzufluss TCHF 999) zustande gekommen ist.

Aus den selbst erarbeiteten Mitteln der Einwohnergemeinde (Geldfluss operativ) von rund TCHF 1'929, d.h. es resultierte ein Geldzufluss/Cashflow (Vorjahr Cashflow TCHF 1'823), konnte der Geldabfluss aus Investitionstätigkeit ins Verwaltungsvermögen und aus Anlagentätigkeit ins Finanzvermögen von total TCHF 2'819 (Vorjahr TCHF 694) nicht gedeckt werden. Es verbleibt ein Manko oder eine Unterdeckung von TCHF 890 (Vorjahr Überdeckung TCHF 1'129).

Im Jahr 2022 haben die gebührenfinanzierten Spezialfinanzierungen aus operativer Tätigkeit einen Geldzufluss von insgesamt rund TCHF 397 erzielt (Vorjahr Geldzufluss von TCHF 514). Beim Geldfluss aus Investitionstätigkeit resultierte ein Geldabfluss/Cashdrain von rund TCHF 1'955 (Vorjahr CHF 712). Dies ergibt eine Unterdeckung von rund TCHF 1'558 (Vorjahr TCHF 199).

Der Geldfluss aus Finanzierungstätigkeit zeigt einen Geldzufluss von rund TCHF 162 (Vorjahr TCHF 69). Die Veränderung ist vor allem auf die Aufnahme von langfristigen Finanzverbindlichkeiten sowie auf die Abnahme der Kontokorrentverbindlichkeiten zurückzuführen.

Die vorstehend erwähnte Unterdeckung des steuerfinanzierten Haushaltes von TCHF 890 erhöht sich aufgrund des Cashdrain der gebührenfinanzierten Spezialfinanzierungen um TCHF 1'558 auf TCHF 2'448 (Vorjahr Überdeckung TCHF 930).

Zusammenfassend kann gesagt werden, dass die Unterdeckung von TCHF 2'448 und der Geldzufluss aus Finanzierungstätigkeit von TCHF 162 den Bestand der flüssigen Mittel im Berichtsjahr um rund TCHF 2'286 auf TCHF 2'846 verringern.



Einwohnergemeinde Rechnung

Anhang zur Jahresrechnung

Eigenkapitalnachweis

EIGENKAPITALNACHWEIS JAHRESRECHNUNG 2022

GEMEINDE 5082 KAISTEN

	Verpflichtungen bzw. Vorschüsse gegenüber Spezialfinanzierungen	Fonds	Rücklagen der Globalbudget- bereiche	Vorfinanzierungen	Aufwertungsreserve VV	Marktwert- und Wertschwankungs- reserve Finanzvermögen	Bilanzüberschuss / -fehlbetrag	Eigenkapital (Total)
	290	291	292	293	295	296	299	29
Bestand per 01.01.	11'028'361.85	184'062.25	0.00	0.00	18'981'383.31	0.00	13'533'431.38	43'727'238.79
Einlagen in Spezialfinanzierungen EK 3510								0.00
Entnahmen aus Spezialfinanzierungen des EK 4510								0.00
Einlagen in Fonds des EK 3511								0.00
Entnahmen aus Fonds EK 4511								0.00
Einlagen in Legate und Stiftungen ohne eigene Rechtspersönlichkeit im EK 3512								0.00
Entnahmen Legate und Stiftungen ohne eigene Rechtspersönlichkeit im EK 4512								0.00
Einlagen in Rücklagen der Globalbudgetbereiche 3892								0.00
Entnahmen aus Rücklagen der Globalbudgetbereiche 4892								0.00
Einlagen in Vorfinanzierungen des EK 3893								0.00
Entnahmen aus Vorfinanzierungen des EK 4893								0.00
Entnahmen aus Aufwertungsreserve 4895					-644'408.10			-644'408.10
Einlagen in die Marktwert und Wertschwankungsreserve des EK 3896								0.00
Entnahmen aus der Marktwert und Wertschwankungsreserve des EK 4896								0.00
Abtragung Bilanzfehlbetrag 3899								0.00
Umbuchungen innerhalb des Eigenkapitals								0.00
								0.00
Jahresergebnis 90	-148'569.60						1'163'843.17	1'015'273.57
Bestand per 31.12.	10'879'792.25	184'062.25	0.00	0.00	18'336'975.21	0.00	14'697'274.55	44'098'104.26



Einwohnergemeinde Rechnung

Anhang zur Jahresrechnung

Rückstellungsspiegel

RÜCKSTELLUNGSSPIEGEL 2022

Einwohnergemeinde 5082 Kaisten

	Kurzfristige Rückstellungen aus Mehrleistungen des Personals	Rückstellungen der Investitionsrechnung	Rückstellungen der Erfolgsrechnung	Total Sachgruppen
	2050	2088	2089	205x / 208x
Bestand per 01.01.	69'815.50	144'827.75	123'184.15	337'827.40
Bildungen (inkl. Erhöhungen)	6'781.50	124'928.05	37'000.00	168'709.55
Verwendungen / Auflösung		- 6'462.00	- 40'916.30	- 47'378.30
Bestand per 31.12.	76'597.00	263'293.80	119'267.85	459'158.65

Kommentar zu den wichtigsten Positionen:

2050:

Die Mehrzeit- und Ferienbestände des Personals der Verwaltung, Unterhaltsbetriebe und Hauswarte wurden gemäss Arbeitsrapporten per Jahresende in die Bilanz eingebucht.

2088:

20880.01: Erschliessung Rüttene-Fröschmatt

58'000.00

Nach der fertigen Bebauung wird die Gemeinde den Deckbelag auf der Strasse aufbringen und die Strassenbeleuchtung mit noch fünf weiteren Strassenleuchten ergänzen (Berechnung KSL AG, Frick).

20880.02: Erschliessung Steigstich

86'827.75

Nach der fertigen Überbauung des Gebiets wird die Gemeinde den Deckbelag und die Verkehrsinsel mit Beleuchtung erstellen. Zudem muss der definitive Beitragsplan noch erstellt werden (Berechnung KOPA, Laufenburg).

Rückstellung Bestand per 01.01.	Betrag	Bildung 2022	Auflösung 2022	Bestand per 31.12.
Instandstellung Parz. 1646	4'704.35			4'704.35
Inselbau	24'000.00			24'000.00
Deckbelag	28'500.00			28'500.00
Strassenbeleuchtung	8'259.90			8'259.90
Honorar Beitragsplan	6'462.00			6'462.00
Landerwerb, Vermarktung, Mutationen, Notar	14'901.50			14'901.50
	86'827.75	-	-	86'827.75

20880.03: Strassenbau Erschliessung "Ob der Steig"

111'038.00

Nach Fertigstellung der Wohnüberbauung wird die Gemeinde den Deckbelag auf den Strassen aufbringen (Berechnung KOPA, Laufenburg).

Rückstellung Bestand per 01.01.	Betrag	Bildung 2022	Auflösung 2022	Bestand per 31.12.
Deckbelag		117'500.00	-6'462.00	111'038.00
	-	117'500.00	6'462.00	111'038.00

20880.04: Wasserversorgung Erschliessung "Ob der Steig"

7'428.05

Im Zusammenhang mit der 3. Etappe der Wohnüberbauung ist ein zusätzlicher Hydrant mit Zuleitung zu erstellen (Berechnung KOPA, Laufenburg).

2089:

Gemäss Mitteilung der Gemeindeabteilung müssen die voraussichtlich im Kalenderjahr resultierenden Verlustscheinkosten für Krankenkassenausstände als Rückstellung erfasst werden. Jährlich werden die neu zu erwartenden Verluste eingebucht und die in Rechnung gestellten Verlustscheinkosten aus dem Fonds entnommen (Verwendung/Auflösung).

20890.18: Auflösung 2022: Fr. 9'755.35 / 20890.19: Auflösung 2022: Fr. 2'403.75 / 20890.20: Auflösung 2022: Fr. 22'830.50 / 20890.21: Auflösung 2022: Fr. 5'926.70 = Fr. 40'916.30.

Anhang zur Jahresrechnung

Kreditkontrolle

- Erfolgsrechnung
- Investitionsrechnung

Kreditkontrolle Einwohnergemeinde

Verpflichtungskredite ohne Investitionsbegriff	Kreditbetrag	kumulierter Aufwand bis 31.12.2021	Rechnung 2022		Budget 2022		Verfügbarer Restkredit
			Aufwand	Ertrag	Aufwand	Ertrag	
Beschluss Instanz & Datum							
Sanierung 300-m-Schiessanlage Chilacher, Ittenthal GV 11.06.2021 / CHF 150'000.00	150'000.00	8'116.25	140'286.80		150'000.00		
Sanierung 300-m-Schiessanlage Chilacher, Bundesbeitrag GV 11.06.2021	-48'000.00			48'000.00		48'000.00	
Sanierung 300-m-Schiessanlage Chilacher, Kantonsbeitrag GV 11.06.2021	-30'600.00			44'520.90		30'600.00	
<i>Das Projekt Sanierung 300-m-Schiess- anlage Chilacher wurde in der Investitionsrechnung budgetiert.</i>							
TOTAL		8'116.25	140'286.80	92'520.90	150'000.00	78'600.00	0.00

Kreditkontrolle

Rechnung / 31.12.2022

1.1.2022 - 31.12.2022

Einwohnergemeinde

	Kredite nach Funktionen Beschluss Instanz & Datum	Kreditbetrag	Kumulierte Investitionen bis 31.12.2021	Ausgaben	Rechnung 2022 Einnahmen	Ausgaben	Budget 2022 Einnahmen	Verfügbare Restkredit
	Investitionsrechnung		4'007'369.50	4'082'697.55		6'224'000.00	-162'600.00	5'848'813.90
0	ALLGEMEINE VERWALTUNG		271'712.60	2'054'340.05		2'300'000.00		923'947.35
02	Allgemeine Dienste		271'712.60	2'054'340.05		2'300'000.00		923'947.35
029	Verwaltungsliegenschaften, übriges		271'712.60	2'054'340.05		2'300'000.00		923'947.35
0290	Verwaltungsliegenschaften, übriges		271'712.60	2'054'340.05		2'300'000.00		923'947.35
5040.03	Erweiterung Gemeindehaus GV 23.11.2018 / CHF 50'000 + GV 27.11.2020 / CHF 3'200'000	3'250'000.00	271'712.60	2'054'340.05		2'300'000.00		923'947.35
1	ÖFFENTLICHE ORDNUNG + SICHERHEIT, VERTEIDIGUNG		118'583.10	3'691.95		150'000.00	-78'600.00	
15	Feuerwehr		118'583.10	3'691.95				
150	Feuerwehr		118'583.10	3'691.95				
1500	Feuerwehr		118'583.10	3'691.95				
5060.02	Ersatz Zugfahrzeug Feuerwehr GV 22.11.2019 / CHF 80'000 (BK) GV 27.11.2020 / CHF 105'000 (Ersatz BK)	105'000.00	118'583.10	3'691.95				
16	Verteidigung					150'000.00	-78'600.00	
161	Militärische Verteidigung					150'000.00	-78'600.00	
1610	Militärische Verteidigung					150'000.00	-78'600.00	
5040.01	Sanierung 300-m-Schiessanlage Chilacher, Ittenthal GV 11.06.2021 / CHF 150'000	150'000.00				150'000.00		
6300.01	Sanierung 300-m-Schiessanlage Chilacher, Bundesbeitrag GV 11.06.2021	-48'000.00					-48'000.00	
6310.01	Sanierung 300-m-Schiessanlage Chilacher, Kantonsbeitrag GV 11.06.2021	-30'600.00					-30'600.00	
6	VERKEHR UND NACHRICHTENÜBERMITTLUNG		527'495.60	444'587.65		904'000.00		1'816'922.70
61	Strassenverkehr		527'495.60	444'587.65		904'000.00		1'816'922.70
613	Kantonsstrassen, übrige			66'149.65				
6130	Kantonsstrassen, übrige			66'149.65				

Kreditkontrolle

Rechnung / 31.12.2022

1.1.2022 - 31.12.2022

Einwohnergemeinde

	Kredite nach Funktionen Beschluss Instanz & Datum	Kreditbetrag	Kumulierte Investitionen bis 31.12.2021	Ausgaben	Rechnung 2022 Einnahmen	Ausgaben	Budget 2022 Einnahmen	Verfügbare Restkredit
5610.03	Gemeindeanteil Unterhalt Kantonsstrasse K462/K464 (Schützenhaus-Kaistenbergstrasse) GV 27.11.2020 / CHF 88'000	88'000.00		66'149.65				
615	Gemeindestrassen		527'495.60	378'438.00		904'000.00		1'816'922.70
6150	Gemeindestrassen		527'495.60	378'438.00		904'000.00		1'816'922.70
5000.02	Landkauf Dorfplatzgestaltung GV 17.06.2016 / CHF 240'000	240'000.00	117'500.00					
5010.21	Sanierung/Erneuerung Herrengasse/Hofacher Ant. Strasse GV 14.06.2019 / CHF 29'000 + GV 27.11.2020 / CHF 300'000	329'000.00	62'182.85	165'874.85		270'000.00		100'942.30
5010.22	Projektierung Sanierung/Erneuerung Chüegrabe-/Gruebweg Ant. Strasse GV 14.06.2019 / CHF 64'000 + GV 25.11.2022 / CHF 1'282'000	1'346'000.00	20'045.60	25'065.65		26'000.00		1'300'888.75
5010.23	Umrüstung öffentliche Strassenbeleuchtung auf LED GV 14.06.2019 / CHF 380'000	380'000.00	274'237.60	46'521.30				
5010.28	Projektierung Sanierung Adlergasse GV 26.11.2021 / CHF 11'830 (BK)	11'830.00		12'704.65		21'500.00		
5010.29	Projektierung Sanierung Steig GV 26.11.2021 / CHF 25'000 (BK)	25'000.00		30'521.55		81'000.00		
5010.30	Projektierung Sanierung Steigrain GV 26.11.2021 / CHF 9'500 (BK)	9'500.00		9'528.35		10'500.00		
5010.31	Sanierung Kirchrain GV 25.11.2022 / CHF 266'000	266'000.00		17'521.15				248'478.85
5030.01	Neugestaltung Dorfplatz Mitteldorf GV 17.06.16 / CHF 577'000	577'000.00	56'706.70	70'700.50		495'000.00		449'592.80
6350.01	Beiträge private Unternehmungen, Neugestaltung Dorfplatz Mitteldorf		-3'177.15					
6370.08	Sanierung/Erneuerung Herrengasse/Hofacher Eigentümerbeiträge GV 14.06.2019	-171'500.00						-171'500.00
6370.10	Sanierung Chüegrabe/Gruebweg / Eigentümerbeiträge GV 25.11.2022	-111'480.00						-111'480.00
7	UMWELTSCHUTZ UND RAUMORDNUNG		2'140'292.45	1'355'106.05		2'683'000.00	-84'000.00	2'073'896.00
71	Wasserversorgung		1'517'482.50	1'038'409.20		2'082'000.00		1'145'735.25
710	Wasserversorgung		1'517'482.50	1'038'409.20		2'082'000.00		1'145'735.25
7100	Wasserversorgung			9'476.95				
5000.01	Kauf Parz. 2932 Aesplen			9'476.95				

Kreditkontrolle

Rechnung / 31.12.2022

1.1.2022 - 31.12.2022

Einwohnergemeinde

	Kredite nach Funktionen Beschluss Instanz & Datum	Kreditbetrag	Kumulierte Investitionen bis 31.12.2021	Ausgaben	Rechnung 2022 Einnahmen	Ausgaben	Budget 2022 Einnahmen	Verfügbare Restkredit
7101	Wasserwerk [Gemeindebetrieb]		1'517'482.50	1'028'932.25		2'082'000.00		1'145'735.25
5030.17	Neubau Wasserreservoir Aesple GV 24.11.2017 / CHF 60'000+ GV 27.11.2020 / CHF 2'750'000	2'810'000.00	1'470'759.50	897'796.55		1'678'000.00		441'443.95
5030.22	Sanierung/Erneuerung Herrengasse/Hofacher Ant. Wasser GV 14.06.2019 / CHF 11'000 + GV 27.11.2020 / Fr. 270'000	281'000.00	46'723.00	101'369.65		252'000.00		132'907.35
5030.23	Projektierung Sanierung/Erneuerung Chüegrabe/Gruebweg Ant. Wasser GV 14.06.2019 / CHF 13'000 + GV 25.11.2022 / CHF 378'000	391'000.00		8'129.85				382'870.15
5030.27	Werkleitungersatz Mitteldorf GV 26.11.2021 / CHF 152'000 (BK) GV 25.11.2022 / CHF 152'000 (BK Ersatz)	152'000.00		755.00		152'000.00		151'245.00
5030.28	Projektierung Sanierung Adlergasse GV 26.11.2021 / CHF 6'450 (BK)	6'450.00		4'495.95				1'954.05
5030.29	Projektierung Sanierung Steig GV 26.11.2021 / CHF 9'700 (BK)	9'700.00		7'393.35				2'306.65
5030.30	Sanierung Kirchrain GV 25.11.2022 / CHF 95'000	95'000.00		8'991.90				86'008.10
6370.06	Wasserversorgung/Löschschutz Herrengasse/Hofacher / Eigentümerbeiträge GV 27.11.2020 / CHF 52'500	-53'000.00						-53'000.00
72	Abwasserbeseitigung		212'442.45	273'462.05		531'000.00	-84'000.00	928'160.75
720	Abwasserbeseitigung		212'442.45	273'462.05		531'000.00	-84'000.00	928'160.75
7201	Abwasserbeseitigung [Gemeindebetrieb]		212'442.45	273'462.05		531'000.00	-84'000.00	928'160.75
5030.17	Sauberwasserleitung Eigenmatt GV 23.11.2018 / CHF 130'000 (BK)	130'000.00	70'095.25					
5030.21	Sanierung/Erneuerung Herrengasse/Hofacher Ant. Abwasser GV 14.06.2019 / CHF 20'000 GV 27.11.2020 / CHF 205'000	225'000.00	82'229.65	40'493.95		193'000.00		102'276.40
5030.22	San. Öff. Leitungen Priorität 1+2/Private Liegenschaftsentwässerung GV 22.11.2019 / CHF 220'000	220'000.00	60'117.55	23'372.30		98'000.00		136'510.15
5030.25	GEP Massnahmen, San. Öff. Abwasserleitungen Prio 1 + 2 GV 26.11.2021 / CHF 720'000	720'000.00		167'791.70		240'000.00		552'208.30
5030.26	Projektierung Sanierung Adlergasse GV 26.11.2021 / CHF 1'070 (BK)	1'070.00		499.55				570.45
5030.27	Projektierung Sanierung Steig GV 26.11.2021 / CHF 40'900 (BK)	40'900.00		24'977.50				15'922.50

Kreditkontrolle

Rechnung / 31.12.2022

1.1.2022 - 31.12.2022

Einwohnergemeinde

	Kredite nach Funktionen Beschluss Instanz & Datum	Kreditbetrag	Kumulierte Investitionen bis 31.12.2021	Ausgaben	Rechnung 2022 Einnahmen	Ausgaben	Budget 2022 Einnahmen	Verfügbare Restkredit
5030.28	Sanierung Chüegrabeweg-Gruebweg GV 25.11.2022 / CHF 65'000	65'000.00						65'000.00
5030.29	Sanierung Kirchrain GV 25.11.2022 / CHF 162'000	162'000.00		14'347.30				147'652.70
5030.30	Sauberwasserleitung Dorfstrasse GV 25.11.2022 / CHF 100'000 (BK)	100'000.00		1'979.75				98'020.25
6370.08	Grundeigentümerbeiträge Eigenmatt GV 23.11.2018	-49'000.00					-49'000.00	
6370.09	Grundeigentümerbeiträge San. Öff. Leitungen/Spülung von Privatleitungen GV 22.11.2019	-70'000.00					-35'000.00	-70'000.00
6370.10	Entwässerung Herrengasse/Hofacher / Eigentümerbeiträge GV 22.11.2019	-70'000.00						-70'000.00
6370.11	Grundeigentümerbeiträge Sauberwasserleitung Dorfstrasse GV 25.11.2022	-50'000.00						-50'000.00
79	Raumordnung		410'367.50	43'234.80		70'000.00		
790	Raumordnung		410'367.50	43'234.80		70'000.00		
7900	Raumordnung		410'367.50	43'234.80		70'000.00		
5290.05	Gesamtrevision Nutzungsplanung Siedlung/Kulturland GV 23.06.2017 / CHF 255'000.00	255'000.00	413'162.80	43'234.80		70'000.00		
6310.01	Kantonsbeitrag Kommunalen Gesamtplan Verkehr		-2'795.30					
8	VOLKSWIRTSCHAFT		949'285.75	224'971.85		187'000.00		1'034'047.85
81	Landwirtschaft		889'601.50	68'943.35				
812	Strukturverbesserungen		889'601.50	68'943.35				
8120	Strukturverbesserungen		889'601.50	68'943.35				
5010.01	PWI Flurwege und Drainagen GV 13.06.2014 / CHF 2'110'000	2'110'000.00	1'543'841.50	68'943.35				
6300.04	Bundesbeiträge PWI GV 13.06.2014	-493'500.00	-323'370.00					
6310.04	Kantonsbeiträge PWI GV 13.06.2014	-493'500.00	-323'370.00					
6350.01	Beiträge private Unternehmungen, PWI		-7'500.00					
87	Brennstoffe und Energie		59'684.25	156'028.50		187'000.00		1'034'047.85
871	Elektrizität		59'684.25	156'028.50		187'000.00		1'034'047.85

Kreditkontrolle

Rechnung / 31.12.2022

1.1.2022 - 31.12.2022

Einwohnergemeinde

Kredite nach Funktionen Beschluss Instanz & Datum	Kreditbetrag	Kumulierte Investitionen bis 31.12.2021	Ausgaben	Rechnung 2022 Einnahmen	Ausgaben	Budget 2022 Einnahmen	Verfügbare Restkredit
8711	Elektrizitätswerk /-netz [Gemeindebetrieb]		59'684.25				1'034'047.85
5030.26	Sanierung/Erneuerung Herrengasse/Hofacher Ant. Elektra GV 14.06.2019 / CHF 5'000 + GV 27.11.2020 / CHF 105'000	110'000.00	31'475.75	66'985.10		97'000.00	11'539.15
5030.28	Neuerschliessung KVK Keller matt/Leitungsumlegung wegen MFH GV 22.11.2019 / CHF 70'000 (BK)	70'000.00	24'208.50	22'780.10			
5030.29	Projektierung Spannungsumstellung 16KV GV 25.11.2022 / CHF 20'000 (BK)	20'000.00					20'000.00
5030.30	Vorprojekt Elektroversorgung Kaistenbergstrasse GV 27.11.2020 / CHF 105'000	105'000.00	4'000.00	54'772.45			
5030.33	Ersatz Elektroleitung Mitteldorf GV 26.11.2021 / CHF 90'000 (BK) GV 25.11.2022 / CHF 90'000 (BK Ersatz)	90'000.00		861.90		90'000.00	89'138.10
5030.35	Projektierung Sanierung Adlergasse GV 26.11.2021 / CHF 9'500 (BK)	9'500.00		1'498.65			8'001.35
5030.36	Projektierung Sanierung Steig GV 26.11.2021 / CHF 1'000 (BK)	1'000.00		3'496.85			-2'496.85
5030.37	Projektierung Sanierung Steigrain GV 26.11.2021			499.55			
5030.39	Sanierung Chüegrabeweg-Gruebweg GV 25.11.2022 / CHF 618'000	618'000.00		4'634.35			613'365.65
5030.40	Sanierung Kirchrain GV 25.11.2022 / CHF 295'000	295'000.00		499.55			294'500.45

Anhang zur Jahresrechnung

Anlagespiegel

-Anlagespiegel Zusammenzug

-Anlagespiegel nach Arten/Kategorien

Anlagenspiegel Zusammenzug

Geschäftsbereich 1

1.1.2022 - 31.12.2022

FIBU, Geschäftsjahr 2022, Istzahlen

Gemeinde Kaisten

AnlageNr	Bezeichnung	Anschaffungs- und Herstellkosten				31.12.2022	Zuschreibung Geschäftsjahr	Kumulierte Abschreibung	Buchwert 31.12.2022	Abschreibung Geschäftsjahr
		Vortrag	Zugang	Abgang	Umbuchung					
0	Allgemeiner Haushalt	51'246'096.20	3'045'581.05	-169'153.42	0.00	54'122'523.83	0.00	-18'739'264.93	35'383'258.90	1'193'933.45
1	Wasserwerk	6'310'309.25	1'614'081.45	-118'039.55	0.00	7'806'351.15	0.00	-1'420'326.35	6'386'024.80	108'394.00
2	Abwasserbeseitigung	2'840'169.90	378'339.75	-399'631.35	0.00	2'818'878.30	0.00	-1'050'753.80	1'768'124.50	67'504.00
3	Abfallwirtschaft	193'673.00	0.00	0.00	0.00	193'673.00	0.00	-119'900.00	73'773.00	4'842.00
4	Elektrizitätswerk	5'057'958.50	637'561.75	0.00	0.00	5'695'520.25	0.00	-1'538'809.30	4'156'710.95	98'764.00
	Gesamttotal	65'648'206.85	5'675'564.00	-686'824.32	0.00	70'636'946.53	0.00	-22'869'054.38	47'767'892.15	1'473'437.45

Anlagenspiegel Zusammenzug

Geschäftsbereich 1

1.1.2022 - 31.12.2022

FIBU, Geschäftsjahr 2022, Istzahlen

Gemeinde Kaisten

AnlageNr	Bezeichnung	Vortrag	Anschaffungs- und Herstellkosten			31.12.2022	Zuschreibung Geschäftsjahr	Kumulierte Abschreibung	Buchwert 31.12.2022	Abschreibung Geschäftsjahr
			Zugang	Abgang	Umbuchung					
108000	Grundstücke FV	628'372.05	168'119.95	0.00	0.00	796'492.00	0.00	0.00	796'492.00	0.00
108400	Gebäude FV	1'669'833.85	-208'162.85	0.00	0.00	1'461'671.00	0.00	0.00	1'461'671.00	0.00
140000	Grundstücke Allgemeiner Haush	4'678'666.30	135'909.35	0.00	0.00	4'814'575.65	0.00	-3'702.45	4'810'873.20	0.00
140100	Tiefbauten Strassen/Plätze	11'517'538.35	282'217.85	0.00	1'279'303.75	13'079'059.95	0.00	-3'466'619.15	9'612'440.80	287'666.00
140200	Wasserbau	871'167.45	0.00	0.00	0.00	871'167.45	0.00	-134'914.35	736'253.10	17'423.00
140300	Tiefbauten Allgm.Haushalt	3'109'586.00	0.00	0.00	0.00	3'109'586.00	0.00	-1'473'138.85	1'636'447.15	77'741.00
140400	Hochbauten Allgem.Haushalt	23'645'003.90	0.00	0.00	0.00	23'645'003.90	0.00	-11'703'789.55	11'941'214.35	675'570.00
140500	Waldungen	8'051.00	0.00	0.00	0.00	8'051.00	0.00	0.00	8'051.00	0.00
140600	Mobilien Allgemeiner Haushalt	451'670.17	118'848.60	-169'153.42	0.00	401'365.35	0.00	-282'511.75	118'853.60	29'203.45
140601	Informatik-/Kommunikationsys Allg.Haush.	101'196.10	0.00	0.00	0.00	101'196.10	0.00	-101'195.10	1.00	0.00
140602	Spezialfahrzeuge Allg.Haushalt	390'639.10	0.00	0.00	0.00	390'639.10	0.00	-301'351.70	89'287.40	23'292.00
140604	FW Kleintanklösch-/Kommandofahrzeug	75'529.45	0.00	0.00	0.00	75'529.45	0.00	-15'105.00	60'424.45	5'035.00
140606	FW Andere FW-Fahrzeuge	374'030.68	3'691.95	0.00	0.00	377'722.63	0.00	-275'260.38	102'462.25	18'701.00
140700	Anlagen im Bau, Strassen/Verkehrswege Al	1'246'067.55	376'680.85	0.00	-1'279'303.75	343'444.65	0.00	0.00	343'444.65	0.00
140702	Anlagen im Bau, Tiefbau Allg. Haushalt	53'529.55	70'700.50	0.00	0.00	124'230.05	0.00	0.00	124'230.05	0.00
140703	Anlagen im Bau, Hochbauten Allg. Haushal	271'712.60	2'054'340.05	0.00	0.00	2'326'052.65	0.00	0.00	2'326'052.65	0.00
142700	Immat. Anl. in Real. allg. HH	410'367.50	43'234.80	0.00	0.00	453'602.30	0.00	0.00	453'602.30	0.00
142901	Übrg, imm.Anl.Kat.10	478'721.35	0.00	0.00	0.00	478'721.35	0.00	-421'061.20	57'660.15	28'155.00
146100	IR-Beiträge an Kantone&Konk.AH	907'652.15	0.00	0.00	0.00	907'652.15	0.00	-335'499.35	572'152.80	22'691.00
146201	IR-Beitr. G/V Kat.2	72'727.00	0.00	0.00	0.00	72'727.00	0.00	-53'281.85	19'445.15	2'077.00
146208	IR-Beitr. G/V Kat.9	47'655.55	0.00	0.00	0.00	47'655.55	0.00	-47'654.55	1.00	0.00
146400	IR-Beitrag öff. Unternehmen	131'753.00	0.00	0.00	0.00	131'753.00	0.00	-86'577.20	45'175.80	3'764.00
146701	IR-Beitr. Priv.Kat.3	104'625.55	0.00	0.00	0.00	104'625.55	0.00	-37'602.50	67'023.05	2'615.00

Anlagenspiegel Zusammenzug

Geschäftsbereich 1
1.1.2022 - 31.12.2022
FIBU, Geschäftsjahr 2022,Istzahlen
Gemeinde Kaisten

AnlageNr	Bezeichnung	Anschaffungs- und Herstellkosten				31.12.2022	Zuschreibung Geschäftsjahr	Kumulierte Abschreibung	Buchwert 31.12.2022	Abschreibung Geschäftsjahr
		Vortrag	Zugang	Abgang	Umbuchung					
0	Allgemeiner Haushalt	51'246'096.20	3'045'581.05	-169'153.42	0.00	54'122'523.83	0.00	-18'739'264.93	35'383'258.90	1'193'933.45

Anlagenspiegel Zusammenzug

Geschäftsbereich 1

1.1.2022 - 31.12.2022

FIBU, Geschäftsjahr 2022, Istzahlen

Gemeinde Kaisten

AnlageNr	Bezeichnung	Vortrag	Anschaffungs- und Herstellkosten			31.12.2022	Zuschreibung Geschäftsjahr	Kumulierte Abschreibung	Buchwert 31.12.2022	Abschreibung Geschäftsjahr
			Zugang	Abgang	Umbuchung					
140310	Tiefbauten Wasserwerk	5'409'528.70	585'149.20	0.00	0.00	5'994'677.90	0.00	-1'333'446.40	4'661'231.50	108'188.00
140311	Tiefbauten WV Anlage	204'662.00	0.00	0.00	0.00	204'662.00	0.00	-204'660.20	1.80	20'466.00
140710	Anlagen in Bau, Tiefbauten Wasserwerk	1'522'927.70	1'028'932.25	0.00	0.00	2'551'859.95	0.00	0.00	2'551'859.95	0.00
142910	Übrige immat. Anlagen WV	150'784.75	0.00	0.00	0.00	150'784.75	0.00	-67'179.00	83'605.75	30'157.00
146710	IR-Beiträge WV AN pr	51'269.35	0.00	0.00	0.00	51'269.35	0.00	-19'941.75	31'327.60	1'025.00
206871	Anschlussgebühren Wasserwerk	-1'028'863.25	0.00	-118'039.55	0.00	-1'146'902.80	0.00	204'901.00	-942'001.80	-51'442.00
1	Wasserwerk	6'310'309.25	1'614'081.45	-118'039.55	0.00	7'806'351.15	0.00	-1'420'326.35	6'386'024.80	108'394.00

Anlagenspiegel Zusammenzug

Geschäftsbereich 1

1.1.2022 - 31.12.2022

FIBU, Geschäftsjahr 2022, Istzahlen

Gemeinde Kaisten

AnlageNr	Bezeichnung	Vortrag	Anschaffungs- und Herstellkosten			31.12.2022	Zuschreibung Geschäftsjahr	Kumulierte Abschreibung	Buchwert 31.12.2022	Abschreibung Geschäftsjahr
			Zugang	Abgang	Umbuchung					
140320	Tiefbauten Abwasserbeseitigung	4'133'745.50	104'877.70	0.00	0.00	4'238'623.20	0.00	-948'254.35	3'290'368.85	82'674.00
140720	Anlagen in Bau, Tiefbauten Abwasserb.	142'347.20	273'462.05	0.00	0.00	415'809.25	0.00	0.00	415'809.25	0.00
142920	Übrige immat. Anlagen Abw	439'821.95	0.00	0.00	0.00	439'821.95	0.00	-439'820.40	1.55	87'964.00
146220	IR-Beiträge Abwasserb. an Gde	151'588.90	0.00	0.00	0.00	151'588.90	0.00	-22'740.00	128'848.90	3'790.00
146721	IR-B. AW an pr. Ersc	185'277.25	0.00	0.00	0.00	185'277.25	0.00	-58'691.05	126'586.20	3'706.00
206872	Anschlussgebühren Abwasser	-2'083'542.90	0.00	-332'511.35	0.00	-2'416'054.25	0.00	412'299.00	-2'003'755.25	-104'177.00
206874	Anschlussgebühren EV	-129'068.00	0.00	-67'120.00	0.00	-196'188.00	0.00	6'453.00	-189'735.00	-6'453.00
2	Abwasserbeseitigung	2'840'169.90	378'339.75	-399'631.35	0.00	2'818'878.30	0.00	-1'050'753.80	1'768'124.50	67'504.00

Anlagenspiegel Zusammenzug

Geschäftsbereich 1

1.1.2022 - 31.12.2022

FIBU, Geschäftsjahr 2022, Istzahlen

Gemeinde Kaisten

AnlageNr	Bezeichnung	Vortrag	Anschaffungs- und Herstellkosten			31.12.2022	Zuschreibung Geschäftsjahr	Kumulierte Abschreibung	Buchwert 31.12.2022	Abschreibung Geschäftsjahr
			Zugang	Abgang	Umbuchung					
140430	Hochbauten Abfallbew.	193'673.00	0.00	0.00	0.00	193'673.00	0.00	-119'900.00	73'773.00	4'842.00
3	Abfallwirtschaft	193'673.00	0.00	0.00	0.00	193'673.00	0.00	-119'900.00	73'773.00	4'842.00

Anlagenspiegel Zusammenzug

Geschäftsbereich 1

1.1.2022 - 31.12.2022

FIBU, Geschäftsjahr 2022, Istzahlen

Gemeinde Kaisten

AnlageNr	Bezeichnung	Vortrag	Anschaffungs- und Herstellkosten			31.12.2022	Zuschreibung Geschäftsjahr	Kumulierte Abschreibung	Buchwert 31.12.2022	Abschreibung Geschäftsjahr
			Zugang	Abgang	Umbuchung					
140340	Tiefbauten EW	2'192'206.15	332'603.60	0.00	105'761.05	2'630'570.80	0.00	-345'630.35	2'284'940.45	43'843.00
140343	TbEW Kabel MS	487'901.50	0.00	0.00	0.00	487'901.50	0.00	-271'989.70	215'911.80	12'198.00
140344	TbEW Kabel NS (Energiekabel)	1'828'549.50	0.00	0.00	0.00	1'828'549.50	0.00	-624'674.65	1'203'874.85	45'712.00
140347	TbEW Gebäude konv. Bauweise	462'559.75	0.00	0.00	0.00	462'559.75	0.00	-250'862.15	211'697.60	9'251.00
140348	TbEW Trafostation (MS/NS) Trafo	375'491.70	148'929.65	0.00	0.00	524'421.35	0.00	-71'672.00	452'749.35	10'728.00
140349	TbEW Trafost.Schalteinr.(luft-&gasisol.)	237'677.15	0.00	0.00	0.00	237'677.15	0.00	-125'719.45	111'957.70	6'791.00
140740	Anlagen in Bau, Tiefbauten EW	68'752.75	156'028.50	0.00	-105'761.05	119'020.20	0.00	0.00	119'020.20	0.00
206874	Anschlussgebühren EV	-595'180.00	0.00	0.00	0.00	-595'180.00	0.00	151'739.00	-443'441.00	-29'759.00
4	Elektrizitätswerk	5'057'958.50	637'561.75	0.00	0.00	5'695'520.25	0.00	-1'538'809.30	4'156'710.95	98'764.00
Gesamttotal		65'648'206.85	5'675'564.00	-686'824.32	0.00	70'636'946.53	0.00	-22'869'054.38	47'767'892.15	1'473'437.45



Einwohnergemeinde Rechnung

Anhang zur Jahresrechnung

Zusätzliche Angaben

Einwohnergemeinde Kaisten Jahresrechnung 2022 / Zusätzliche Angaben

ANLAGEKATEGORIEN

Die verwendeten Anlagekategorien entsprechen dem Anhang 1 der Finanzverordnung.

Kat.	Anlagekategorie	Abschreibungsdauer in Jahren
1	Grundstücke	keine planmässige Abschreibung
2	Gebäude, Hochbauten	35
2a	Containerbauten, Fahrnisbauten	20
2b	Heizsysteme, Photovoltaikanlagen	20
3	Strassen, Plätze, Friedhof	40
3a	Naturstrassen (nicht asphaltierte Strassen)	10
3b	Sportplätze (Rasen- und Hartplätze)	20
3c	Kunstrasenplätze	10
4	Kanal-/Leitungsnetze, Gewässerbauten	50
5	Installationen, Einbauten, Mieterausbauten bei Gebäuden	10-15
6	Abfallanlagen (Installationen, Einbauten)	30
7	Mobilien, Maschinen, Ausstattungen, allg. Fahrzeuge	5-10
8	Spezialfahrzeuge (z. B. Strassenreinigung)	15
8a	Kleintanklöschfahrzeuge, Kommandofahrzeuge, Strassenrettungsfahrzeug	15
8b	Schweres und überschweres Pikettfahrzeug, schweres Schlauchverlegungsfahrzeug, Wechselladefahrzeug	25
8c	Andere Feuerwehrfahrzeuge	20
9	Immaterielle Anlagen	5
10	Orts-, Regionalplanungen	10
11	Informatik- und Kommunikationssysteme	3-5
11a	Datenübertragungsnetz	15-25
12	Investitionsbeiträge	nach Nutzungsdauer des Objektes
12a	Anschlussgebühren	20
13	Anlagen im Bau	keine planmässige Abschreibung
14	Darlehen des Verwaltungsvermögens	keine planmässige Abschreibung
15	Beteiligungen, Grundkapitalien	keine planmässige Abschreibung
16	Spezial- und nicht in vorstehende Kategorien einzuordnende Fälle	Festlegung durch Departement Volkswirtschaft und Inneres

Einwohnergemeinde Kaisten Jahresrechnung 2022 / Zusätzliche Angaben

AKTIVIERUNGSGRENZE

Die für die Gemeinde Kaisten geltende Aktivierungsgrenze von 50'000 Franken, leitet sich aus dem § 5 der Finanzverordnung ab.

BILANZ (ANHANG)

Keine Bemerkungen

WERTBERICHTIGUNGEN

Steuerforderungen:

Die vorliegende Jahresrechnung zeigt eine pauschale Wertberichtigung von 2.74 % (entspricht dem prozentualen Anteil an Forderungsverlusten der vergangenen 5 Jahre (Vorjahr 3.79 %)) auf Steuerforderungen. Gestützt auf die Empfehlung der Externen Bilanzprüfung wurde die Höhe für Einzelwertberichtigungen im Jahr 2017 auf Fr. 10'000.00 festgelegt.

Gebühren- und Einmalrechnungen:

Bei einer Aufstellung der einzelnen Ausstände wurde festgestellt, dass bei keinem Schuldner die Grenze für eine Einzelwertberichtigung von Fr. 10'000.00 überschritten wurde. Die Wertberichtigung wurde entsprechend gesenkt.

WEITERFÜHRENDE HINWEISE

Keine

JAHRESRECHNUNG

ORTSBÜRGERGEMEINDE
KAISTEN

2022

Ortsbürgergemeinde Rechnung

Erläuterungen

- Allgemeines
- Erfolgsrechnung
- Investitionsrechnung
- Bilanz

Ortsbürgergemeinde Kaisten Jahresrechnung 2022 / Erläuterungen

ALLGEMEINES

Die Ortsbürgergemeinde Kaisten schloss mit einem Umsatz von Fr. 887'733.23 (Budget Fr. 828'800.56) ab. Der Ertragsüberschuss beträgt Fr. 107'182.92 und fiel um Fr. 139'422.92 besser aus als budgetiert (Budget Aufwandüberschuss Fr. 32'240.00).

Ergebnis:

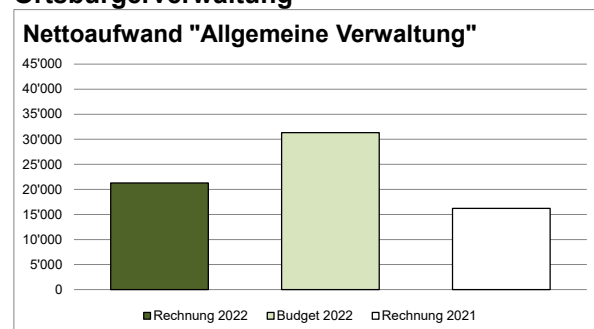
Ortsbürgergemeinde	Rechnung 2022		Budget 2022		Abweichung	
Ergebnis aus betrieblicher Tätigkeit	Fr.	51'675.02	Fr.	-46'190.00	Fr.	+97'865.02
Ergebnis aus Finanzierung	Fr.	55'507.90	Fr.	13'950.00	Fr.	+41'557.90
Operatives Ergebnis	Fr.	107'182.92	Fr.	-32'240.00	Fr.	+139'422.92
Ausserordentliches Ergebnis	Fr.	0.00	Fr.	0.00	Fr.	-0.00
Gesamtergebnis Erfolgsrechnung / +Ertragsüberschuss / -Aufwandüberschuss	Fr.	107'182.92	Fr.	-32'240.00	Fr.	+139'422.92

In der Folge werden die wesentlichen Budgetabweichungen (über Fr. 10'000.00) kurz erläutert.

ERFOLGSRECHNUNG

0

Ortsbürgerverwaltung

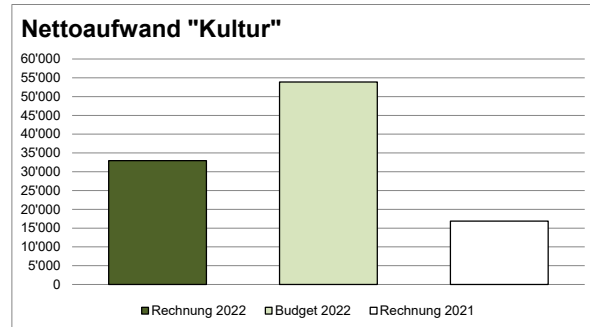


0290.4631.00 Durch eine konsequente Eingabe von Beitragsgesuchen für Naturschutzprojekte durch den Forstbetrieb konnten hohe Kantonsbeiträge vereinnahmt werden (Aufwand siehe 0290.3612.10 / 0290.3636.00).

Ortsbürgergemeinde Kaisten Jahresrechnung 2022 / Erläuterungen

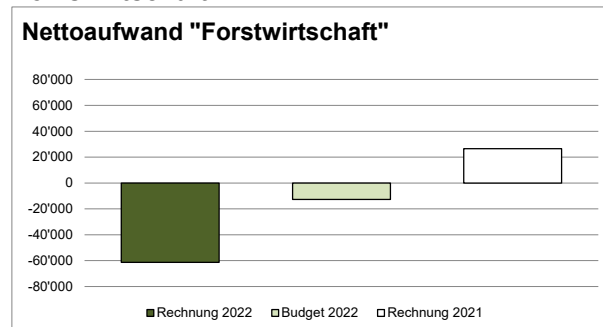
3

Kultur



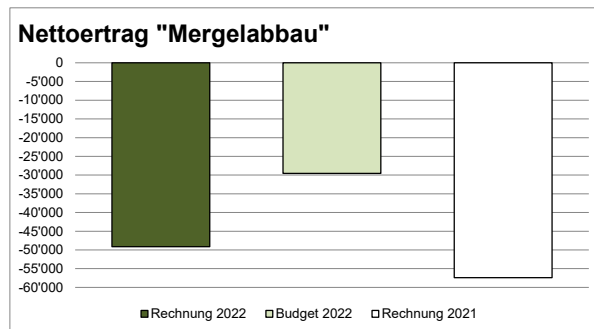
8

Volkswirtschaft



- 8200 Der Forstbetrieb schloss mit einem Ertragsüberschuss von Fr. 61'338.39 um Fr. 48'638.39 besser ab als budgetiert.
- 8200.4250.02/ Im Jahresverlauf konnte mehr Stammholz aber weniger Industrieholz verkauft werden.
- 8200.4250.04
- 8200.4250.05 Die Nachfrage nach Brennholz stieg massiv an. Im Gegenzug fielen auch die Aufwände für die Brennholzbereitstellung höher aus (siehe 8200.3130.10).
- 8200.4320.00 Die Vorräte von Schnitzelholz, Nadelstammholz (grün) und Industrieholz haben im Jahresverlauf teils massiv zugenommen. Vom Brennholz und Nadelstammholz Käfer sind per 31.12.2022 keine Lagerbestände mehr vorhanden.
- 8200.4612.10 Da der geplante Unterhalt der Drainage Bürgismatt verschoben wurde und die Naturschutzarbeiten günstiger ausgeführt werden konnten, sind die Dienstleistungen für die Einwohnergemeinde tiefer ausgefallen.
- 8200.4612.14 Neben einer günstigeren Ausführung der Naturschutzarbeiten, fielen die Dienstleistungen für die Ortsbürgergemeinde durch weniger Arbeiten im Zusammenhang mit der Mergelgrube tiefer aus.
- 8200.4631.00 Die Käferbekämpfungsmassnahmen sind nicht mehr nötig, weshalb der Kantonsbeitrag in diesem Zusammenhang wegfällt. Zudem wurde der Betrag vom Eichenwaldreservat aufgrund einer kleineren Fläche gesenkt.

Ortsbürgergemeinde Kaisten Jahresrechnung 2022 / Erläuterungen

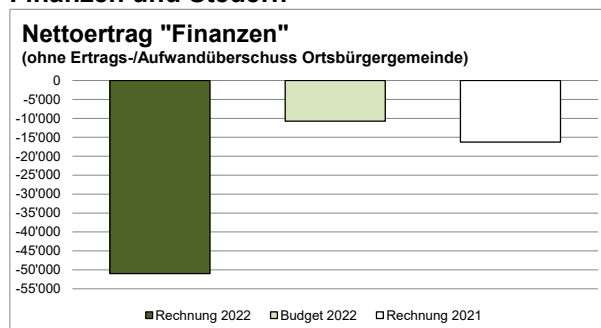


8900.4120.00 Im Jahr 2022 konnte im Zusammenhang mit dem Kiesabbau Langenacher ein Volumen von 91'274 m³ abgebaut werden, davon fallen 7'813 m³ auf die Ortsbürgergemeinde.

8900.4320.00 Die Mergelvorräte haben um 700.99 m³ abgenommen.

9

Finanzen und Steuern



9610.4401.00 Der Zinssatz für die Kontokorrentverzinsung zwischen der Einwohner- und der Ortsbürgergemeinde wurde gemäss Gemeinderatsbeschluss vom 08. August 2022 auf 0.5 % festgesetzt (Budget 0.0 %).

9630.3441.00/ 9630.4443.00 Alle 4 Jahre müssen die Sachanlagen im Finanzvermögen durch den Gemeinderat neu bewertet werden. Durch Anpassungen der Baulandpreise an die (in den vergangenen zwei Jahren) gehandelten Preise und Bereinigungen im Zusammenhang mit der Neuvermessung des Flur- und Waldgebietes mussten diverse Anpassungen verbucht werden.

9631. Für die Liegenschaft Restaurant Sonne wurde zur besseren Übersicht eine separate Kostenstelle erstellt. Der bereits angefallene Aufwand ist hauptsächlich auf den Kauf des Inventars, des Heizöls sowie auf Reparatur- und Reinigungsarbeiten zurückzuführen.

9990.9000.00 Die Ortsbürgergemeinde schloss entgegen dem budgetierten Aufwandüberschuss von Fr. 32'240.00 mit einem Ertragsüberschuss von Fr. 107'182.92 ab = Einlage in Eigenkapital.

Ortsbürgergemeinde Kaisten Jahresrechnung 2022 / Erläuterungen

INVESTITIONSRECHNUNG

8200.6050.01 Verkauf einer Teilfläche von 1'107 m2 der Parzelle 1775 zu Gunsten des Reservoirs Aesplen (gemäss Beschluss Gemeindeversammlung vom 22.11.2019).

BILANZ

10110.01 Das Kontokorrentguthaben gegenüber der Einwohnergemeinde hat im Verlauf des Jahres 2022 um Fr. 827'540.38 abgenommen.
10600.XX Die verbuchten Vorräte werden detailliert ausgewiesen.
20030.03 Die Entschädigungszahlung der Versicherung im Zusammenhang mit dem Schadenfall Trotte wurde bereits im Jahr 2022 überwiesen. Die Abbruchkosten des Gebäudes erfolgen im Jahr 2023.



Ortsbürgergemeinde Rechnung

Ergebnis

-Ortsbürgergemeinde

Ergebnis - Ortsbürgergemeinde

1.1.2022 - 31.12.2022

Erfolgs- und Finanzierungsausweis		Rechnung 2022	Budget 2022	Rechnung 2021
ERFOLGSRECHNUNG				
Betrieblicher Aufwand				
30	Personalaufwand	334'652.90	339'010	340'365.65
31	Sach- und übriger Betriebsaufwand	287'384.99	283'220	381'837.75
33	Abschreibungen Verwaltungsvermögen	20'410.00	20'410	20'410.00
35	Einlagen in Fonds und Spezialfinanzierungen	0.00	0	0.00
36	Transferaufwand	81'983.97	92'040	69'725.70
37	Durchlaufende Beiträge	0.00	0	0.00
	Total Betrieblicher Aufwand	724'431.86	734'680	812'339.10
Betrieblicher Ertrag				
40	Fiskalertrag	0.00	0	0.00
41	Regalien und Konzessionen	39'105.00	31'980	32'635.00
42	Entgelte	451'651.26	372'460	434'696.91
43	Verschiedene Erträge	35'735.10	-12'000	38'590.65
45	Entnahmen aus Fonds und Spezialfinanzierungen	0.00	0	0.00
46	Transferertrag	249'615.52	296'050	303'119.45
47	Durchlaufende Beiträge	0.00	0	0.00
	Total Betrieblicher Ertrag	776'106.88	688'490	809'042.01
	Ergebnis aus betrieblicher Tätigkeit	51'675.02	-46'190	-3'297.09
34	Finanzaufwand	56'118.45	6'350	2'337.30
44	Finanzertrag	111'626.35	20'300	19'758.55
	Ergebnis aus Finanzierung	55'507.90	13'950	17'421.25
	Operatives Ergebnis	107'182.92	-32'240	14'124.16
38	Ausserordentlicher Aufwand	0.00	0	0.00
48	Ausserordentlicher Ertrag	0.00	0	0.00
	Ausserordentliches Ergebnis	0.00	0	0.00
	Gesamtergebnis Erfolgsrechnung	107'182.92	-32'240	14'124.16
	(+ = Ertragsüberschuss / - = Aufwandüberschuss)			

Ergebnis - Ortsbürgergemeinde

1.1.2022 - 31.12.2022

Erfolgs- und Finanzierungsausweis		Rechnung 2022	Budget 2022	Rechnung 2021
INVESTITIONSRECHNUNG				
Investitionsausgaben				
50	Sachanlagen	0.00	0	0.00
51	Investitionen auf Rechnung Dritter	0.00	0	0.00
52	Immaterielle Anlagen	0.00	0	0.00
54	Darlehen	0.00	0	0.00
55	Beteiligungen, Grundkapitalien	0.00	0	1'000.00
56	Eigene Investitionsbeiträge	0.00	0	0.00
58	Ausserordentliche Investitionen	0.00	0	0.00
	Total Investitionsausgaben	0.00	0	1'000.00
Investitionseinnahmen				
60	Übertragung von Sachanlagen in das Finanzvermögen	5'000.00	0	0.00
61	Rückerstattungen	0.00	0	0.00
62	Abgang immaterielle Anlagen	0.00	0	0.00
63	Investitionsbeiträge	0.00	0	0.00
64	Rückzahlung von Darlehen	0.00	0	0.00
65	Übertragung von Beteiligungen	0.00	0	0.00
66	Rückzahlung eigener Investitionsbeiträge	0.00	0	0.00
68	Ausserordentliche Investitionseinnahmen	0.00	0	0.00
	Total Investitionseinnahmen	5'000.00	0	0.00
	Ergebnis Investitionsrechnung	5'000.00	0	-1'000.00
	Selbstfinanzierung	127'592.92	-11'830	34'534.16
	Finanzierungsergebnis	132'592.92	-11'830	33'534.16
	(+ = Finanzierungsüberschuss / - = Finanzierungsfehlbetrag)			

Ortsbürgergemeinde Rechnung

Erfolgsrechnung

Funktionale Gliederung

-Erfolgsrechnung Zusammenzug

-Erfolgsrechnung

Erfolgsrechnung

1.1.2022 - 31.12.2022

Erfolgsrechnung Zusammenzug		Rechnung 2022		Budget 2022		Rechnung 2021	
		Aufwand	Ertrag	Aufwand	Ertrag	Aufwand	Ertrag
	Erfolgsrechnung	887'733.23	887'733.23	741'030	741'030	828'800.56	828'800.56
0	ALLGEMEINE VERWALTUNG	47'468.38	26'172.75	50'450	19'130	43'072.10	26'867.80
	Nettoergebnis		21'295.63		31'320		16'204.30
3	KULTUR, SPORT UND FREIZEIT	45'084.28	12'132.20	65'130	11'230	34'465.85	17'582.00
	Nettoergebnis		32'952.08		53'900		16'883.85
8	VOLKSWIRTSCHAFT	629'489.45	739'944.93	617'890	660'130	735'308.05	766'235.21
	Nettoergebnis	110'455.48		42'240		30'927.16	
9	FINANZEN UND STEUERN	165'691.12	109'483.35	7'560	50'540	15'954.56	18'115.55
	Nettoergebnis		56'207.77	42'980		2'160.99	

Rechnung / 31.12.2022

Erfolgsrechnung

1.1.2022 - 31.12.2022

Ortsbürgergemeinde

Erfolgsrechnung		Rechnung 2022		Budget 2022		Rechnung 2021	
		Aufwand	Ertrag	Aufwand	Ertrag	Aufwand	Ertrag
	Erfolgsrechnung	887'733.23	887'733.23	741'030	741'030	828'800.56	828'800.56
0	ALLGEMEINE VERWALTUNG	47'468.38	26'172.75	50'450	19'130	43'072.10	26'867.80
	Nettoergebnis		21'295.63		31'320		16'204.30
01	Legislative und Exekutive	6'171.70		8'430		5'747.25	
	Nettoergebnis		6'171.70		8'430		5'747.25
011	Legislative	6'171.70		6'430		5'747.25	
	Nettoergebnis		6'171.70		6'430		5'747.25
0110	Legislative	6'171.70		6'430		5'747.25	
0110	Legislative	6'171.70		6'430		5'747.25	
3102.00	Drucksachen, Publikationen	2'512.70		2'630		2'110.25	
3130.00	Dienstleistungen Dritter	3'659.00		3'800		3'637.00	
012	Exekutive			2'000			
	Nettoergebnis				2'000		
0120	Exekutive			2'000			
0120	Exekutive			2'000			
3170.00	Reisekosten und Spesen			2'000			
02	Allgemeine Dienste	41'296.68	26'172.75	42'020	19'130	37'324.85	26'867.80
	Nettoergebnis		15'123.93		22'890		10'457.05
022	Allgemeine Dienste, übrige	14'502.15	39.00	8'500	80	8'464.40	329.00
	Nettoergebnis		14'463.15		8'420		8'135.40
0220	Allgemeine Dienste, übrige	14'502.15	39.00	8'500	80	8'464.40	329.00
0220	Allgemeine Dienste, übrige	14'502.15	39.00	8'500	80	8'464.40	329.00
3102.00	Drucksachen, Publikationen	144.20		150		143.10	
3130.30	Verbandsbeiträge	160.00		160		160.00	

Rechnung / 31.12.2022

Erfolgsrechnung

1.1.2022 - 31.12.2022

Ortsbürgergemeinde

Erfolgsrechnung		Rechnung 2022		Budget 2022		Rechnung 2021	
		Aufwand	Ertrag	Aufwand	Ertrag	Aufwand	Ertrag
3134.00	Sachversicherungsprämien	47.95		70		71.30	
3611.00	Entschädigungen an Kanton	30.00		50		20.00	
3612.11	Verwaltungsentschädigung EWG	13'820.00		7'770		7'770.00	
3636.02	Beiträge an Vereine	300.00		300		300.00	
4100.00	Regalien		39.00		80		29.00
4210.00	Gebühren für Amtshandlungen						300.00
029	Verwaltungsliegenschaften, übriges	26'794.53	26'133.75	33'520	19'050	28'860.45	26'538.80
	Nettoergebnis		660.78		14'470		2'321.65
0290	Verwaltungsliegenschaften, übriges	26'794.53	26'133.75	33'520	19'050	28'860.45	26'538.80
0290	Verwaltungsliegenschaften, übriges	26'794.53	26'133.75	33'520	19'050	28'860.45	26'538.80
3130.23	Grüngut Verwertung und Häckseldienst	200.00					
3134.00	Sachversicherungsprämien	11.45		20		19.20	
3137.00	Steuern und Abgaben	1'350.00		1'350		1'350.00	
3612.10	Dienstleistungen Forstbetrieb	22'163.08		26'950		25'931.45	
3636.00	Beiträge an private Organisationen ohne Erwerbszweck	3'070.00		5'200		1'559.80	
4470.00	Pacht-/Mietzinse Liegenschaften VV		1'643.00		1'400		1'643.00
4631.00	Beiträge vom Kanton		24'490.75		17'650		24'895.80
3	KULTUR, SPORT UND FREIZEIT	45'084.28	12'132.20	65'130	11'230	34'465.85	17'582.00
	Nettoergebnis		32'952.08		53'900		16'883.85
32	Kultur, übrige	45'084.28	12'132.20	65'130	11'230	34'465.85	17'582.00
	Nettoergebnis		32'952.08		53'900		16'883.85
329	Kultur, übriges	45'084.28	12'132.20	65'130	11'230	34'465.85	17'582.00
	Nettoergebnis		32'952.08		53'900		16'883.85
3290	Kultur, übriges	45'014.23	11'420.40	63'560	10'630	34'015.25	17'582.00
3290	Kultur, übriges	45'014.23	11'420.40	63'560	10'630	34'015.25	17'582.00
3000.12	Ortsbürgerkommission	2'572.50		3'000		499.50	
3000.51	Entschädigung Redaktionsteam - Kaister Rückspiegel	2'800.00		2'500		2'600.00	
3010.00	Löhne Verwaltungs-/Betriebspersonal	1'390.00		2'810		2'205.00	
3053.00	AG-Beiträge an Unfallversicherungen	0.90		30		0.85	

Erfolgsrechnung

Rechnung / 31.12.2022

1.1.2022 - 31.12.2022

Ortsbürgergemeinde

Erfolgsrechnung		Rechnung 2022		Budget 2022		Rechnung 2021	
		Aufwand	Ertrag	Aufwand	Ertrag	Aufwand	Ertrag
3100.51	Büromaterial Rückspiegel			200		335.40	
3101.00	Betriebs-, Verbrauchsmaterial			3'000		213.55	
3102.51	Druckkosten - Kaister Rückspiegel	7'748.90		9'750		8'722.75	
3103.51	Rückspiegel an Diverse Empfänger	1'500.00		1'450		1'450.00	
3130.00	Dienstleistungen Dritter			2'000			
3130.21	Verkaufsprovision an Verkaufsstellen	864.00		700		1'000.00	
3130.51	Dienstleistungen Dritter - Kaister Rückspiegel	689.90		720		50.00	
3132.00	Honorare ext. Berater, Gutachter, Fachexperte	925.00		2'000		1'850.00	
3132.51	Honorar Berater - Kaister Rückspiegel	3'988.00		3'800		3'916.00	
3170.00	Reisekosten und Spesen					300.00	
3170.06	Waldbereisung	3'690.00		3'000			
3170.51	Spesen - Kaister Rückspiegel	514.70		1'300		604.10	
3612.10	Dienstleistungen Forstbetrieb	5'118.78		16'300		5'068.10	
3612.51	Verwaltungsentschädigung EWB/Rückspiegel	7'100.00		5'000		5'000.00	
3636.00	Beiträge an private Organisationen ohne Erwerbszweck	6'111.55		6'000		200.00	
4250.51	Verkäufe - Kaister Rückspiegel		11'256.90		10'500		17'582.00
4260.51	Rückerstattungen Dritter Rückspiegel		163.50		130		
3291	Kultur, "alte" Schmitte	70.05	711.80	1'570	600	450.60	
3291	Kultur, "alte" Schmitte	70.05	711.80	1'570	600	450.60	
3000.12	Ortsbürgerkommission			500			
3120.00	Ver- und Entsorgung Liegenschaften VV	21.55				129.25	
3130.00	Dienstleistungen Dritter					10.00	
3134.00	Sachversicherungsprämien	48.50		70		71.35	
3144.00	Unterhalt Hochbauten			1'000		240.00	
4290.00	Übrige Entgelte		211.80				
4470.00	Pacht-/Mietzinse Liegenschaften VV		500.00		600		
8	VOLKSWIRTSCHAFT	629'489.45	739'944.93	617'890	660'130	735'308.05	766'235.21
	Nettoergebnis	110'455.48		42'240		30'927.16	
82	Forstwirtschaft	628'474.54	689'812.93	606'530	619'230	664'451.30	637'969.06
	Nettoergebnis	61'338.39		12'700		26'482.24	
820	Forstwirtschaft	628'474.54	689'812.93	606'530	619'230	664'451.30	637'969.06
	Nettoergebnis	61'338.39		12'700		26'482.24	

Erfolgsrechnung

Rechnung / 31.12.2022

1.1.2022 - 31.12.2022

Ortsbürgergemeinde

Erfolgsrechnung		Rechnung 2022		Budget 2022		Rechnung 2021	
		Aufwand	Ertrag	Aufwand	Ertrag	Aufwand	Ertrag
8200	Forstwirtschaft	628'474.54	689'812.93	606'530	619'230	664'451.30	637'969.06
8200	Forstwirtschaft	628'474.54	689'812.93	606'530	619'230	664'451.30	637'969.06
3000.01	Entschädigung Gemeinderat	1'220.00					
3010.00	Löhne Verwaltungs-/Betriebspersonal	264'925.85		264'400		270'670.80	
3010.09	Erstattung von Lohn Verwaltungs-/Betriebspersonal	-2'650.00		-2'400		-2'400.00	
3050.00	AG-Beiträge AHV, IV, EO, ALV, VK	16'234.60		17'000		16'948.60	
3052.00	AG-Beiträge an andere Pensionskassen	23'252.45		22'680		17'135.45	
3053.00	AG-Beiträge an Unfallversicherungen	17'246.55		17'340		18'216.20	
3054.00	AG-Beiträge an FAK	3'626.70		3'800		3'813.15	
3055.00	AG-Beiträge an KTG-Versicherung	1'873.35		1'880		1'913.20	
3090.00	Aus- und Weiterbildung Personal	1'060.00		4'000		6'196.50	
3099.00	Übriger Personalaufwand					1'341.40	
3099.01	Verbandsbeiträge Personal	1'100.00		1'470		1'225.00	
3100.00	Büromaterial	218.25		500		1'035.00	
3101.00	Betriebs-, Verbrauchsmaterial	36'298.55		35'000		39'185.55	
3103.00	Fachliteratur, Zeitschriften	300.50		90		361.25	
3111.00	Anschaffung Maschinen, Geräte und Fahrzeuge	5'078.50		7'500		5'118.80	
3112.00	Anschaffung Kleider, Wäsche, Vorhänge	3'907.70		4'800		4'918.00	
3113.00	Anschaffung von Hardware	13'372.40		12'000			
3118.00	Immaterielle Anlagen	2'213.25		2'430		2'493.50	
3120.00	Ver- und Entsorgung Liegenschaften VV	3'115.70		4'550		4'441.85	
3130.00	Dienstleistungen Dritter	6'607.85		1'950		13'066.70	
3130.02	Arbeiten durch Dritte	93'190.15		87'200		108'809.90	
3130.10	Brennholzbereitstellung Aufwand	24'260.50		12'000		20'199.55	
3130.11	Arbeiten durch Staatswaldbetrieb Aare-Rhein	2'937.50		5'000		1'249.30	
3130.30	Verbandsbeiträge	5'941.75		5'540		5'694.25	
3132.00	Honorare ext. Berater, Gutachter, Fachexperte	2'692.50		2'500		2'692.50	
3133.00	Informatik-Nutzungsaufwand	2'494.20		2'200		2'499.50	
3134.00	Sachversicherungsprämien	7'414.65		8'780		8'183.70	
3137.00	Steuern und Abgaben	1'183.00		1'230		1'053.00	
3141.00	Unterhalt Strassen/Verkehrswege	6'313.40		6'500		4'944.00	
3144.00	Unterhalt Hochbauten	477.20		1'500		1'217.20	
3151.00	Unterhalt Apparate, Maschinen, Geräte, Fahrzeuge	20'229.00		24'500		17'208.35	
3158.00	Unterhalt immaterielle Anlagen	53.85		320		1'714.60	
3160.00	Miete und Pacht Liegenschaften			2'500		4'500.00	

Erfolgsrechnung

Rechnung / 31.12.2022

1.1.2022 - 31.12.2022

Ortsbürgergemeinde

Erfolgsrechnung		Rechnung 2022		Budget 2022		Rechnung 2021	
		Aufwand	Ertrag	Aufwand	Ertrag	Aufwand	Ertrag
3161.00	Mieten, Benützungskosten Anlagen	14'392.65		10'760		20'363.90	
3170.00	Reisekosten und Spesen	356.55		700		199.00	
3199.00	Übriger Betriebsaufwand	6'259.54		1'000		23'779.60	
3300.40	Planmässige Abschreibungen Hochbauten allg. Haushalt	9'296.00		9'300		9'296.00	
3300.60	Planmässige Abschreibungen Mobilien VV allg. Haushalt	11'114.00		11'110		11'114.00	
3499.00	Übriger Finanzaufwand	1'122.00		1'500		1'084.05	
3612.11	Verwaltungsentschädigung EWG	19'280.00		12'460		12'460.00	
3612.20	Kostenanteil Personalanlässe	463.90		940		507.95	
4240.01	Dienstleistungen für Dritte		84'420.50		76'100		103'698.60
4240.02	Benützungsgebühren Liegenschaften		2'240.00		1'600		770.00
4240.04	Benützungsgebühren Geräte		206.15				
4240.05	Dienstleistungen für Staatswaldbetrieb Aare-Rhein		8'533.65		5'000		2'750.35
4250.00	Verkäufe		686.45		500		679.50
4250.01	Verkäufe Nadel-Stammholz		40'039.61		46'750		62'624.96
4250.02	Verkäufe Laub-Stammholz		75'766.92		34'000		30'088.95
4250.03	Verkäufe Nadel-Industrieholz		16'810.70		21'600		11'876.00
4250.04	Verkäufe Laub-Industrieholz		6'525.48		16'000		4'807.20
4250.05	Verkäufe Brennholz		60'121.75		22'000		36'117.20
4250.07	Verkäufe Heizschnitzel		106'220.50		99'000		103'643.30
4250.09	Verkäufe Weihnachtsbäume, Deckkäste, Gartenschnitzel		8'235.00		10'000		11'405.55
4250.16	Verkäufe Pflanzen				2'500		3'371.30
4250.17	Verkäufe Holzprodukte (Pfähle usw.)		98.25		300		
4250.18	Holzverkäufe für Dritte				300		
4260.00	Rückerstattungen Dritter		9'194.40		5'180		5'637.00
4320.00	Bestandesveränderung Halb- und Fertigfabrikate		45'588.80				-17'724.50
4612.10	Dienstleistungen Forstbetrieb EG		119'412.10		133'750		155'248.30
4612.14	Dienstleistungen Forstbetrieb OG		27'080.02		49'400		37'928.00
4630.00	Beiträge vom Bund						850.00
4631.00	Beiträge vom Kanton		52'503.00		62'900		58'303.00
4631.01	Beiträge vom Kanton: Leistungen Forstrevier		25'901.00		32'200		25'819.80
4699.10	Rückverteilung CO2-Abgabe		228.65		150		74.55
89	Sonstige gewerbliche Betriebe	1'014.91	50'132.00	11'360	40'900	70'856.75	128'266.15
	Nettoergebnis	49'117.09		29'540		57'409.40	
890	Sonstige gewerbliche Betriebe	1'014.91	50'132.00	11'360	40'900	70'856.75	128'266.15
	Nettoergebnis	49'117.09		29'540		57'409.40	

Erfolgsrechnung

1.1.2022 - 31.12.2022

Erfolgsrechnung		Rechnung 2022		Budget 2022		Rechnung 2021	
		Aufwand	Ertrag	Aufwand	Ertrag	Aufwand	Ertrag
8900	Sonstige gewerbliche Betriebe	1'014.91	50'132.00	11'360	40'900	70'856.75	128'266.15
8900	Sonstige gewerbliche Betriebe	1'014.91	50'132.00	11'360	40'900	70'856.75	128'266.15
3130.00	Dienstleistungen Dritter			1'000		56'784.30	
3132.00	Honorare ext. Berater, Gutachter, Fachexperte					3'741.20	
3161.00	Mieten, Benützungskosten Anlagen			2'000			
3612.10	Dienstleistungen Forstbetrieb	1'014.91		8'360		10'331.25	
4120.00	Konzessionen		39'066.00		31'900		32'606.00
4250.14	Verkäufe Mergel		20'919.70		21'000		16'845.00
4260.00	Rückerstattungen Dritter						22'500.00
4320.00	Bestandesveränderung Halb- und Fertigfabrikate		-9'853.70		-12'000		56'315.15
9	FINANZEN UND STEUERN	165'691.12	109'483.35	7'560	50'540	15'954.56	18'115.55
	Nettoergebnis		56'207.77	42'980		2'160.99	
96	Vermögens- und Schuldenverwaltung	58'508.20	109'483.35	7'560	18'300	1'830.40	18'115.55
	Nettoergebnis	50'975.15		10'740		16'285.15	
961	Zinsen		20'804.40		2'000		2'000.00
	Nettoergebnis	20'804.40		2'000		2'000.00	
9610	Zinsen		20'804.40		2'000		2'000.00
9610	Zinsen		20'804.40		2'000		2'000.00
4401.00	Zinsen Forderungen und Kontokorrente (Verzugszinse)		18'804.40				
4451.00	Erträge aus Beteiligungen VV		2'000.00		2'000		2'000.00
963	Liegenschaften des Finanzvermögens	58'508.20	88'678.95	7'560	16'300	1'830.40	16'115.55
	Nettoergebnis	30'170.75		8'740		14'285.15	
9630	Liegenschaften des Finanzvermögens	58'508.20	88'678.95	7'560	16'300	1'830.40	16'115.55
9630	Liegenschaften des Finanzvermögens	24'388.55	77'030.60	7'560	16'300	1'830.40	16'115.55
3430.00	Baulicher Unterhalt Grundstücke FV	473.00		350			
3430.40	Baulicher Unterhalt Gebäude FV			2'000		172.15	
3439.10	Ver- und Entsorgung	485.95		1'900		486.60	

Rechnung / 31.12.2022

Erfolgsrechnung

1.1.2022 - 31.12.2022

Ortsbürgergemeinde

Erfolgsrechnung		Rechnung 2022		Budget 2022		Rechnung 2021	
		Aufwand	Ertrag	Aufwand	Ertrag	Aufwand	Ertrag
3439.20	Steuern -und Abgaben	150.00		150		150.00	
3439.30	Sachversicherungsprämien	327.15		450		444.50	
3439.40	Dienstleistungen Dritter	300.00					
3441.00	Wertberichtigung Sachanlagen FV	20'439.00					
3612.17	Dienstleistungen Unterhaltsbetrieb	2'213.45		2'710		577.15	
4430.00	Pacht- und Mietzinse Liegenschaften FV		16'220.60		16'300		16'115.55
4443.00	Marktwertanpassungen Liegenschaften		60'810.00				
9631	Liegenschaft Parz. 2023, Ittenthal	34'119.65	11'648.35				
3430.40	Baulicher Unterhalt Gebäude FV	8'948.80					
3431.20	Anschaffungen Mobilien	10'000.00					
3439.10	Ver- und Entsorgung	9'476.20					
3439.30	Sachversicherungsprämien	135.80					
3439.40	Dienstleistungen Dritter	232.00					
3441.00	Wertberichtigung Sachanlagen FV	4'028.55					
3612.17	Dienstleistungen Unterhaltsbetrieb	1'298.30					
4430.00	Pacht- und Mietzinse Liegenschaften FV		9'721.90				
4439.00	Übriger Liegenschaftsertrag FV		1'926.45				
99	Nicht aufgeteilte Posten	107'182.92			32'240	14'124.16	
	Nettoergebnis		107'182.92	32'240			14'124.16
999	Abschluss	107'182.92			32'240	14'124.16	
	Nettoergebnis		107'182.92	32'240			14'124.16
9990	Abschluss	107'182.92			32'240	14'124.16	
9990	Abschluss	107'182.92			32'240	14'124.16	
9000.00	Ertragsüberschuss Erfolgsrechnung	107'182.92				14'124.16	
9001.00	Aufwandüberschuss Erfolgsrechnung				32'240		

Ortsbürgergemeinde Rechnung

Erfolgsrechnung

Artengliederung

-Erfolgsrechnung Zusammenzug

-Erfolgsrechnung

Erfolgsrechnung

1.1.2022 - 31.12.2022

Erfolgsrechnung Artengliederung Zusammenzug		Rechnung 2022		Budget 2022		Rechnung 2021	
		Aufwand	Ertrag	Aufwand	Ertrag	Aufwand	Ertrag
	ERFOLGSRECHNUNG	887'733.23	887'733.23	741'030	741'030	828'800.56	828'800.56
3	Aufwand	780'550.31		741'030		814'676.40	
30	Personalaufwand	334'652.90		339'010		340'365.65	
31	Sach- + Übriger Betriebsaufwand	287'384.99		283'220		381'837.75	
33	Abschreibungen Verwaltungsvermögen	20'410.00		20'410		20'410.00	
34	Finanzaufwand	56'118.45		6'350		2'337.30	
36	Transferaufwand	81'983.97		92'040		69'725.70	
4	Ertrag		887'733.23		708'790		828'800.56
41	Regalien und Konzessionen		39'105.00		31'980		32'635.00
42	Entgelte		451'651.26		372'460		434'696.91
43	Verschiedene Erträge		35'735.10		-12'000		38'590.65
44	Finanzertrag		111'626.35		20'300		19'758.55
46	Transferertrag		249'615.52		296'050		303'119.45
9	Abschlusskonten	107'182.92			32'240	14'124.16	
90	Abschluss Erfolgsrechnung	107'182.92			32'240	14'124.16	

Rechnung / 31.12.2022

Erfolgsrechnung

1.1.2022 - 31.12.2022

Ortsbürgergemeinde

Erfolgsrechnung Artengliederung		Rechnung 2022		Budget 2022		Rechnung 2021	
		Aufwand	Ertrag	Aufwand	Ertrag	Aufwand	Ertrag
	ERFOLGSRECHNUNG	887'733.23	887'733.23	741'030	741'030	828'800.56	828'800.56
3	Aufwand	780'550.31		741'030		814'676.40	
30	Personalaufwand	334'652.90		339'010		340'365.65	
300	Behörden und Kommissionen	6'592.50		6'000		3'099.50	
3000	Löhne, Tag- und Sitzungsgelder	6'592.50		6'000		3'099.50	
301	Löhne des Verwaltungs-+ Betriebspersonal	263'665.85		264'810		270'475.80	
3010	Löhne des Verwaltungs-+ Betriebspersonal	263'665.85		264'810		270'475.80	
305	Arbeitgeberbeiträge	62'234.55		62'730		58'027.45	
3050	AG-Beiträge AHV,IV,EO,ALV VV-Kosten	16'234.60		17'000		16'948.60	
3052	AG-Beiträge an andere Pensionskassen	23'252.45		22'680		17'135.45	
3053	AG-Beiträge an Unfallversicherungen	17'247.45		17'370		18'217.05	
3054	AG-Beiträge an Familienausgleichskasse	3'626.70		3'800		3'813.15	
3055	AG-Beiträge an KK-Taggeldversicherungen	1'873.35		1'880		1'913.20	
309	Übriger Personalaufwand	2'160.00		5'470		8'762.90	
3090	Aus- + Weiterbildung des Personals	1'060.00		4'000		6'196.50	
3099	Übriger Personalaufwand	1'100.00		1'470		2'566.40	
31	Sach- + Übriger Betriebsaufwand	287'384.99		283'220		381'837.75	
310	Material- + Warenaufwand	48'723.10		52'770		53'556.85	
3100	Büromaterial	218.25		700		1'370.40	
3101	Betriebs-, Verbrauchsmaterial	36'298.55		38'000		39'399.10	
3102	Drucksachen, Publikationen	10'405.80		12'530		10'976.10	
3103	Fachliteratur, Zeitschriften	1'800.50		1'540		1'811.25	
311	Nicht aktivierbare Anlagen	24'571.85		26'730		12'530.30	
3111	Apparate, Maschinen, Geräte, Fz, Werkzeug	5'078.50		7'500		5'118.80	
3112	Kleider, Wäsche, Vorhänge	3'907.70		4'800		4'918.00	
3113	Hardware	13'372.40		12'000			
3118	Anschaffung von immateriellen Anlagen	2'213.25		2'430		2'493.50	

Rechnung / 31.12.2022

Erfolgsrechnung

1.1.2022 - 31.12.2022

Ortsbürgergemeinde

Erfolgsrechnung Artengliederung		Rechnung 2022		Budget 2022		Rechnung 2021	
		Aufwand	Ertrag	Aufwand	Ertrag	Aufwand	Ertrag
312	Ver- und Entsorgung	3'137.25		4'550		4'571.10	
3120	Ver- und Entsorgung	3'137.25		4'550		4'571.10	
313	Dienstleistungen und Honorare	158'665.90		142'090		236'108.75	
3130	Dienstleistungen Dritter	138'510.65		120'070		210'661.00	
3132	Honorare ext. Berater, Gutachter, Fachexp.	7'605.50		8'300		12'199.70	
3133	Informatik-Nutzungsaufwand	2'494.20		2'200		2'499.50	
3134	Sachversicherungsprämien	7'522.55		8'940		8'345.55	
3137	Steuern und Abgaben	2'533.00		2'580		2'403.00	
314	Baulicher Unterhalt	6'790.60		9'000		6'401.20	
3141	Unterhalt Strassen / Verkehrswege	6'313.40		6'500		4'944.00	
3144	Unterhalt Hochbauten	477.20		2'500		1'457.20	
315	Unterhalt Mobilien + immat. Anlagen	20'282.85		24'820		18'922.95	
3151	Apparate, Maschinen, Geräte, Fz, Werkzeug	20'229.00		24'500		17'208.35	
3158	Unterhalt immaterielle Anlagen	53.85		320		1'714.60	
316	Mieten, Leasing, Pachten, Benützungsgb.	14'392.65		15'260		24'863.90	
3160	Miete und Pacht Liegenschaften			2'500		4'500.00	
3161	Mieten, Benützungskosten Mobilien	14'392.65		12'760		20'363.90	
317	Spesenentschädigungen	4'561.25		7'000		1'103.10	
3170	Reisekosten und Spesen	4'561.25		7'000		1'103.10	
319	Verschiedener Betriebsaufwand	6'259.54		1'000		23'779.60	
3199	Übriger Betriebsaufwand	6'259.54		1'000		23'779.60	
33	Abschreibungen Verwaltungsvermögen	20'410.00		20'410		20'410.00	
330	Abschreibungen Sachanlagen VV	20'410.00		20'410		20'410.00	
3300	Planmässige Abschreibungen Sachanlagen	20'410.00		20'410		20'410.00	
34	Finanzaufwand	56'118.45		6'350		2'337.30	
343	Liegenschaftenaufwand Finanzvermögen	30'528.90		4'850		1'253.25	

Rechnung / 31.12.2022

Erfolgsrechnung

1.1.2022 - 31.12.2022

Ortsbürgergemeinde

Erfolgsrechnung Artengliederung		Rechnung 2022		Budget 2022		Rechnung 2021	
		Aufwand	Ertrag	Aufwand	Ertrag	Aufwand	Ertrag
3430	Baulicher Unterhalt Liegenschaften FV	9'421.80		2'350		172.15	
3431	Nicht baulicher Unterhalt Liegensch. FV	10'000.00					
3439	Übriger Liegenschaftsaufwand FV	11'107.10		2'500		1'081.10	
344	Wertberichtigung Anlagen FV	24'467.55					
3441	Wertberichtigung Sachanlagen FV	24'467.55					
349	Verschiedener Finanzaufwand	1'122.00		1'500		1'084.05	
3499	Übriger Finanzaufwand	1'122.00		1'500		1'084.05	
36	Transferaufwand	81'983.97		92'040		69'725.70	
361	Entschädigungen an Gemeinwesen	72'502.42		80'540		67'665.90	
3611	... an den Kanton	30.00		50		20.00	
3612	... an Gemeinden und Gemeindeverbände	72'472.42		80'490		67'645.90	
363	Beiträge an Gemeinwesen und Dritte	9'481.55		11'500		2'059.80	
3636	... an private Organismen ohne Erwerbszweck	9'481.55		11'500		2'059.80	
4	Ertrag		887'733.23		708'790		828'800.56
41	Regalien und Konzessionen		39'105.00		31'980		32'635.00
410	Regalien		39.00		80		29.00
4100	Regalien		39.00		80		29.00
412	Konzessionen		39'066.00		31'900		32'606.00
4120	Konzessionen		39'066.00		31'900		32'606.00
42	Entgelte		451'651.26		372'460		434'696.91
421	Gebühren für Amtshandlungen						300.00
4210	Gebühren für Amtshandlungen						300.00
424	Benützungsgebühren und Dienstleistungen		95'400.30		82'700		107'218.95
4240	Benützungsgebühren und Dienstleistungen		95'400.30		82'700		107'218.95

Rechnung / 31.12.2022

Erfolgsrechnung

1.1.2022 - 31.12.2022

Ortsbürgergemeinde

Erfolgsrechnung Artengliederung		Rechnung 2022		Budget 2022		Rechnung 2021	
		Aufwand	Ertrag	Aufwand	Ertrag	Aufwand	Ertrag
425	Erlös aus Verkäufen		346'681.26		284'450		299'040.96
4250	Verkäufe		346'681.26		284'450		299'040.96
426	Rückerstattungen		9'357.90		5'310		28'137.00
4260	Rückerstattungen Dritter		9'357.90		5'310		28'137.00
429	Übrige Entgelte		211.80				
4290	Übrige Entgelte		211.80				
43	Verschiedene Erträge		35'735.10		-12'000		38'590.65
432	Bestandesveränderung		35'735.10		-12'000		38'590.65
4320	Bestandesveränderung Halb- und Fertigfabrikate		35'735.10		-12'000		38'590.65
44	Finanzertrag		111'626.35		20'300		19'758.55
440	Zinsertrag		18'804.40				
4401	Zinsen Forderungen und Kontokorrente		18'804.40				
443	Liegenschaftsertrag FV		27'868.95		16'300		16'115.55
4430	Pacht- und Mietzinse Liegenschaften FV		25'942.50		16'300		16'115.55
4439	Übriger Liegenschaftenertrag FV		1'926.45				
444	Wertberichtigungen Anlagen FV		60'810.00				
4443	Marktwertanpassungen Liegenschaften		60'810.00				
445	Finanzertrag aus Darleh/Beteiligungen VV		2'000.00		2'000		2'000.00
4451	Erträge aus Beteiligungen VV		2'000.00		2'000		2'000.00
447	Liegenschaftenertrag VV		2'143.00		2'000		1'643.00
4470	Pacht- und Mietzinse Liegenschaften VV		2'143.00		2'000		1'643.00
46	Transferertrag		249'615.52		296'050		303'119.45
461	Entschädigungen von Gemeinwesen		146'492.12		183'150		193'176.30
4612	... von Gemeinden + Gemeindeverbänden		146'492.12		183'150		193'176.30

Rechnung / 31.12.2022

Erfolgsrechnung

1.1.2022 - 31.12.2022

Ortsbürgergemeinde

Erfolgsrechnung Artengliederung		Rechnung 2022		Budget 2022		Rechnung 2021	
		Aufwand	Ertrag	Aufwand	Ertrag	Aufwand	Ertrag
463	Beiträge von Gemeinwesen und Dritten		102'894.75		112'750		109'868.60
4630	... vom Bund						850.00
4631	... vom Kanton		102'894.75		112'750		109'018.60
469	Übriger Transferertrag		228.65		150		74.55
4699	Rückverteilungen		228.65		150		74.55
9	Abschlusskonten	107'182.92		32'240		14'124.16	
90	Abschluss Erfolgsrechnung	107'182.92		32'240		14'124.16	
900	Ertragsüberschuss Erfolgsrechnung	107'182.92		32'240		14'124.16	
9000	Ertragsüberschuss Erfolgsrechnung	107'182.92				14'124.16	
9001	Aufwandüberschuss Erfolgsrechnung			32'240			

Ortsbürgergemeinde Rechnung

Investitionsrechnung

Funktionale Gliederung

-Investitionsrechnung Zusammenzug

-Investitionsrechnung

Investitionsrechnung

Rechnung / 31.12.2022

1.1.2022 - 31.12.2022

Ortsbürgergemeinde

Nummer	Investitionsrechnung Zusammenzug	Rechnung 2022		Ausgaben	Budget 2022 Einnahmen	Ausgaben	Rechnung 2021	
		Ausgaben	Einnahmen				Ausgaben	Einnahmen
	Investitionsrechnung	5'000.00	5'000.00				1'000.00	1'000.00
8	VOLKSWIRTSCHAFT		5'000.00				1'000.00	
	Nettoergebnis	5'000.00						1'000.00
9	FINANZEN	5'000.00						1'000.00
	Nettoergebnis		5'000.00				1'000.00	

Investitionsrechnung

Rechnung / 31.12.2022

1.1.2022 - 31.12.2022

Ortsbürgergemeinde

Nummer	Investitionsrechnung	Rechnung 2022		Ausgaben	Budget 2022		Ausgaben	Rechnung 2021	
		Ausgaben	Einnahmen		Einnahmen	Einnahmen			
I	Investitionsrechnung	5'000.00	5'000.00				1'000.00	1'000.00	
8	VOLKSWIRTSCHAFT		5'000.00				1'000.00		
	Nettoergebnis	5'000.00							1'000.00
82	Forstwirtschaft		5'000.00				1'000.00		
	Nettoergebnis	5'000.00							1'000.00
820	Forstwirtschaft		5'000.00				1'000.00		
	Nettoergebnis	5'000.00							1'000.00
8200	Forstwirtschaft		5'000.00				1'000.00		
5550.01	Aktienkapital Aargo-Holz AG						1'000.00		
6050.01	OBG Waldverkäufe		5'000.00						
9	FINANZEN	5'000.00							1'000.00
	Nettoergebnis		5'000.00				1'000.00		
99	Nicht aufgeteilte Posten	5'000.00							1'000.00
	Nettoergebnis		5'000.00				1'000.00		
999	Abschluss	5'000.00							1'000.00
	Nettoergebnis		5'000.00				1'000.00		
9990	Abschluss	5'000.00							1'000.00

Investitionsrechnung

Rechnung / 31.12.2022

1.1.2022 - 31.12.2022

Ortsbürgergemeinde

Nummer	Investitionsrechnung	Rechnung 2022		Ausgaben	Budget 2022		Rechnung 2021	
		Ausgaben	Einnahmen		Einnahmen	Ausgaben	Ausgaben	Einnahmen
5900.00	Passivierte Einnahmen allg. Haushalt	5'000.00						
6900.00	Aktivierte Ausgaben allg. Haushalt							1'000.00

Ortsbürgergemeinde Rechnung

Investitionsrechnung

Artengliederung

-Investitionsrechnung Zusammenzug

-Investitionsrechnung

Investitionsrechnung

Rechnung / 31.12.2022

1.1.2022 - 31.12.2022

Ortsbürgergemeinde

Nummer	Investitionsrechnung Artengliederung Zusammenzug	Rechnung 2022		Budget 2022		Rechnung 2021	
		Ausgaben	Einnahmen	Ausgaben	Einnahmen	Ausgaben	Einnahmen
	INVESTITIONSRECHNUNG	5'000.00	5'000.00			1'000.00	1'000.00
5	Investitionsausgaben	5'000.00				1'000.00	
55	Beteiligungen und Grundkapitalien					1'000.00	
59	Übertrag an Bilanz	5'000.00					
6	Investitionseinnahmen		5'000.00				1'000.00
60	Abgang von Sachanlagen		5'000.00				
69	Übertrag an Bilanz						1'000.00

Investitionsrechnung

Rechnung / 31.12.2022

1.1.2022 - 31.12.2022

Ortsbürgergemeinde

Nummer	Investitionsrechnung Artengliederung	Rechnung 2022		Budget 2022		Rechnung 2021	
		Ausgaben	Einnahmen	Ausgaben	Einnahmen	Ausgaben	Einnahmen
	INVESTITIONSRECHNUNG	5'000.00	5'000.00			1'000.00	1'000.00
5	Investitionsausgaben	5'000.00				1'000.00	
55	Beteiligungen und Grundkapitalien					1'000.00	
555	Beteiligungen an private Unternehmungen					1'000.00	
5550	Beteiligungen an privaten Unternehmungen					1'000.00	
59	Übertrag an Bilanz	5'000.00					
590	Passivierungen	5'000.00					
5900	Passivierte Einnahmen	5'000.00					
6	Investitionseinnahmen		5'000.00				1'000.00
60	Abgang von Sachanlagen		5'000.00				
605	Abgang von Waldungen		5'000.00				
6050	Abgang von Waldungen		5'000.00				
69	Übertrag an Bilanz						1'000.00
690	Aktivierungen						1'000.00
6900	Aktivierte Ausgaben						1'000.00



Ortsbürgergemeinde Rechnung

Bilanz

- Bilanz Zusammenzug
- Bilanz

Bilanz

Rechnung / 31.12.2022

1.1.2022 - 31.12.2022

Ortsbürgergemeinde

Nummer	Bilanz Zusammensetzung	01.01.2022	Zuwachs	Abgang	31.12.2022
	AKTIVEN	10'620'950.52	2'751'708.44	2'572'058.17	10'800'600.79
10	Finanzvermögen	5'575'972.22	2'751'708.44	2'546'648.17	5'781'032.49
14	Verwaltungsvermögen	5'044'978.30		25'410.00	5'019'568.30
	PASSIVEN	10'620'950.52	1'629'128.98	1'449'478.71	10'800'600.79
20	Fremdkapital	75'295.70	1'507'821.90	1'435'354.55	147'763.05
29	Eigenkapital	10'545'654.82	121'307.08	14'124.16	10'652'837.74

Bilanz

Rechnung / 31.12.2022

1.1.2022 - 31.12.2022

Ortsbürgergemeinde

Nummer	Bilanz	01.01.2022	Zuwachs	Abgang	31.12.2022
	AKTIVEN	10'620'950.52	2'751'708.44	2'572'058.17	10'800'600.79
10	Finanzvermögen	5'575'972.22	2'751'708.44	2'546'648.17	5'781'032.49
101	Forderungen	3'811'773.72	1'354'006.19	2'157'969.02	3'007'810.89
1010	Forderungen aus Lieferungen/L Dritten	50'890.50	328'966.75	305'570.80	74'286.45
10100	Forderungen aus Lieferungen + Leistungen	50'890.50	328'966.75	305'570.80	74'286.45
10100.01	Forderungen Sammelkonto	50'890.50	328'966.75	305'570.80	74'286.45
1011	Kontokorrente mit Dritten	3'760'883.22	871'415.43	1'698'955.81	2'933'342.84
10110	Kontokorrente mit Dritten	3'760'883.22	871'415.43	1'698'955.81	2'933'342.84
10110.01	Kontokorrent OG/EG	3'760'883.22	871'415.43	1'698'955.81	2'933'342.84
1015	Interne Kontokorrente		153'442.41	153'442.41	
10155	Weitere Abrechnungskonten		153'442.41	153'442.41	
10155.02	Abrechnungskonto Umbuchungen MWST-Konten		153'442.41	153'442.41	
1019	Übrige Forderungen		181.60		181.60
10191	Guthaben bei Sozialversicherungen		181.60		181.60
10191.03	Guthaben UVG		181.60		181.60
104	Aktive Rechnungsabgrenzungen	46'395.90	39'312.90	46'395.90	39'312.90
1043	Transfers der Erfolgsrechnung	2'395.25		2'395.25	
10430	RA Transfers der Erfolgsrechnung	2'395.25		2'395.25	
10430.01	RA Transfer Erfolgsrechnung (SG 36-37, 46-47)	2'395.25		2'395.25	
1044	Finanzaufwand / Finanzertrag	93.45	246.90	93.45	246.90
10440	RA Finanzaufwand / Finanzertrag	93.45	246.90	93.45	246.90

Bilanz

Rechnung / 31.12.2022

1.1.2022 - 31.12.2022

Ortsbürgergemeinde

Nummer	Bilanz	01.01.2022	Zuwachs	Abgang	31.12.2022
10440.01	RA Finanzaufwand / Finanzertrag (SG 34, 44)	93.45	246.90	93.45	246.90
1045	Übriger betrieblicher Ertrag	43'907.20	39'066.00	43'907.20	39'066.00
10450	RA übriger betrieblicher Ertrag	43'907.20	39'066.00	43'907.20	39'066.00
10450.01	RA Übriger betr. Ertrag (SG 41, 42, 43)	43'907.20	39'066.00	43'907.20	39'066.00
106	Vorräte und angefangene Arbeiten	77'866.60	50'150.80	14'415.70	113'601.70
1060	Vorräte	77'866.60	50'150.80	14'415.70	113'601.70
10600	Vorräte allgemeiner Haushalt	77'866.60	50'150.80	14'415.70	113'601.70
10600.02	Vorrat Brennholz	4'262.00		4'262.00	
10600.03	Vorrat Schnitzelholz	10'101.00	45'362.80		55'463.80
10600.04	Vorrat Mergel	61'848.60		9'853.70	51'994.90
10600.05	Vorrat Nadelstammholz (Grün)	975.00	3'725.00		4'700.00
10600.06	Vorrat Nadelstammholz (Käfer)	300.00		300.00	
10600.07	Vorrat Industrieholz	380.00	1'063.00		1'443.00
108	Sachanlagen FV	1'639'936.00	1'308'238.55	327'867.55	2'620'307.00
1080	Grundstücke FV	1'639'934.00	364'210.00	20'439.00	1'983'705.00
10800	Grundstücke FV	1'639'934.00	364'210.00	20'439.00	1'983'705.00
10800.01	Grundstücke FV	1'639'934.00	364'210.00	20'439.00	1'983'705.00
1084	Gebäude FV	2.00	944'028.55	307'428.55	636'602.00
10840	Gebäude FV	2.00	944'028.55	307'428.55	636'602.00
10840.01	Gebäude FV	2.00	944'028.55	307'428.55	636'602.00
14	Verwaltungsvermögen	5'044'978.30		25'410.00	5'019'568.30
140	Sachanlagen VV	4'993'977.30		25'410.00	4'968'567.30
1400	Grundstücke VV	71'808.00			71'808.00

Bilanz

Rechnung / 31.12.2022

1.1.2022 - 31.12.2022

Ortsbürgergemeinde

Nummer	Bilanz	01.01.2022	Zuwachs	Abgang	31.12.2022
14000	Grundstücke allgemeiner Haushalt	71'808.00			71'808.00
14000.01	Grundstücke allgemeiner Haushalt	71'808.00			71'808.00
1404	Hochbauten	148'747.20		9'296.00	139'451.20
14040	Hochbauten allgemeiner Haushalt	1.00			1.00
14040.01	Hochbauten allgemeiner Haushalt	1.00			1.00
14049	Hochbauten Waldwirtschaft	148'746.20		9'296.00	139'450.20
14049.01	Hochbauten Waldwirtschaft	325'372.70			325'372.70
14049.99	WB Hochbauten Waldwirtschaft	-176'626.50		9'296.00	-185'922.50
1405	Waldungen	4'695'621.15		5'000.00	4'690'621.15
14050	Waldungen allgemeiner Haushalt	4'695'621.15		5'000.00	4'690'621.15
14050.01	Waldungen allgemeiner Haushalt	4'695'621.15		5'000.00	4'690'621.15
1406	Mobilien VV	77'800.95		11'114.00	66'686.95
14060	Mobilien allgemeiner Haushalt	77'800.95		11'114.00	66'686.95
14060.01	Mobilien, Ausstattung, Fahrzeuge	575'981.05			575'981.05
14060.99	WB Mobilien, Ausstattung, Fahrzeuge	-498'180.10		11'114.00	-509'294.10
142	Immaterielle Anlagen	1.00			1.00
1429	Übrige immaterielle Anlagen	1.00			1.00
14290	Übrige immaterielle Anlagen allgemeiner Haushalt	1.00			1.00
14290.01	Übrige immaterielle Anlagen allgemeiner	29'687.40			29'687.40
14290.99	WB übrige immaterielle Anlagen allgemein	-29'686.40			-29'686.40
145	Beteiligungen, Grundkapitalien	51'000.00			51'000.00
1455	Beteiligungen an private Unternehmungen	51'000.00			51'000.00
14550	Beteiligungen an priv. Unternehmungen allg. HH	51'000.00			51'000.00
14550.02	Aktien Raurica Waldholz AG	50'000.00			50'000.00

Bilanz

Rechnung / 31.12.2022

1.1.2022 - 31.12.2022

Ortsbürgergemeinde

Nummer	Bilanz	01.01.2022	Zuwachs	Abgang	31.12.2022
14550.04	Aktien Aargo-Holz AG	1'000.00			1'000.00

Bilanz

Rechnung / 31.12.2022

1.1.2022 - 31.12.2022

Ortsbürgergemeinde

Nummer	Bilanz	01.01.2022	Zuwachs	Abgang	31.12.2022
	PASSIVEN	10'620'950.52	1'629'128.98	1'449'478.71	10'800'600.79
20	Fremdkapital	75'295.70	1'507'821.90	1'435'354.55	147'763.05
200	Laufende Verbindlichkeiten	74'477.50	1'504'218.85	1'434'536.35	144'160.00
2000	... aus Lieferungen/Leistungen von Dritt	59'155.05	1'375'831.65	1'390'382.35	44'604.35
20000	... aus Lieferungen/Leistungen von Dritt	59'155.05	1'278'488.85	1'293'039.55	44'604.35
20000.01	Kreditoren ABACUS	59'155.05	1'278'488.85	1'293'039.55	44'604.35
20001	Kreditoren Sozial- und Personalversicherungen		97'342.80	97'342.80	
20001.00	Abrechnungskonto SVA		37'038.15	37'038.15	
20001.02	Abrechnungskonto BVG		40'363.80	40'363.80	
20001.03	Abrechnungskonto UVG		17'695.05	17'695.05	
20001.05	Abrechnungskonto KTG		2'245.80	2'245.80	
2002	Steuern	15'322.45	42'387.20	44'154.00	13'555.65
20022	Steuerschulden MWST	15'322.45	42'387.20	44'154.00	13'555.65
20022.51	MWST-Umsatzsteuer Forst		21'193.60	21'193.60	
20022.80	MWST Abrechnungskonto	15'322.45	21'193.60	22'960.40	13'555.65
2003	Erhaltene Anzahlungen von Dritten		86'000.00		86'000.00
20030	Erhaltene Anzahlungen von		86'000.00		86'000.00
20030.03	Versicherungsleistungen: Trotte (Vorauszahlung)		86'000.00		86'000.00
204	Passive Rechnungsabgrenzung	818.20	3'603.05	818.20	3'603.05
2041	Sach- und übriger	818.20	826.55	818.20	826.55
20410	RA Sach- und übriger Betriebsaufwand	818.20	826.55	818.20	826.55
20410.01	RA Sach- und übr. Betriebsaufwand (SG 31)	818.20	826.55	818.20	826.55
2043	Transfers der Erfolgsrechnung		36.50		36.50

Bilanz

Rechnung / 31.12.2022

1.1.2022 - 31.12.2022

Ortsbürgergemeinde

Nummer	Bilanz	01.01.2022	Zuwachs	Abgang	31.12.2022
20430	RA Transfers der Erfolgsrechnung		36.50		36.50
20430.01	RA Transfers Erfolgsrechnung (SG 36-37, 46-47)		36.50		36.50
2044	Finanzaufwand / Finanzertrag		2'740.00		2'740.00
20440	RA Finanzaufwand / Finanzertrag		2'740.00		2'740.00
20440.01	RA Finanzaufwand/Finanzertrag (SG 34, 44)		2'740.00		2'740.00
29	Eigenkapital	10'545'654.82	121'307.08	14'124.16	10'652'837.74
295	Aufwertungsreserve	4'308'436.00			4'308'436.00
2950	Aufwertungsreserve	4'308'436.00			4'308'436.00
29500	Aufwertungsreserve allgemeiner Haushalt	4'308'436.00			4'308'436.00
29500.02	Aufwertungsreserve VV aus Grundstücksneubewertung	4'308'436.00			4'308'436.00
299	Bilanzüberschuss/-fehlbetrag	6'237'218.82	121'307.08	14'124.16	6'344'401.74
2990	Jahresergebnis	14'124.16	107'182.92	14'124.16	107'182.92
29900	Jahresergebnis	14'124.16	107'182.92	14'124.16	107'182.92
29900.01	Jahresergebnis	14'124.16	107'182.92	14'124.16	107'182.92
2999	Kumulierte Ergebnisse der Vorjahre	6'223'094.66	14'124.16		6'237'218.82
29990	Kumulierte Ergebnisse der Vorjahre	6'223'094.66	14'124.16		6'237'218.82
29990.01	Kumulierte Ergebnisse der Vorjahre	6'223'094.66	14'124.16		6'237'218.82



Ortsbürgergemeinde Rechnung

Geldflussrechnung

GELDFLUSSRECHNUNG

Ortsbürgergemeinde Kaisten	2022	2021
Bezeichnung	CHF	CHF
Ergebnis Erfolgsrechnung ohne Spezialfinanzierung (+ = Ertragsüberschuss / - = Aufwandüberschuss)	107'182.92	14'124.16
Abschreibungen von Verwaltungsvermögen und Investitionsbeiträgen	20'410.00	20'410.00
Abtragung Bilanzfehlbetrag	0.00	0.00
Wertberichtigungen auf Darlehen und Beteiligungen	0.00	0.00
Auflösung passivierte Investitionsbeiträge (-)	0.00	0.00
Entnahme (-) aus Aufwertungsreserve	0.00	0.00
Realisierte Kursverluste (+) und Gewinne (-) / Wertberichtigungen Anlagen FV	-40'371.00	0.00
Aufwertung VV (-)	0.00	0.00
Abnahme (+) / Zunahme (-) von Forderungen	-23'577.55	22'370.45
Abnahme (+) / Zunahme (-) von aktiven Rechnungsabgrenzungen	7'083.00	13'111.91
Abnahme (+) / Zunahme (-) von Vorräten	-35'735.10	-38'590.65
Abnahme (-) / Zunahme (+) von laufenden Verbindlichkeiten	69'682.50	45'511.15
Abnahme (-) / Zunahme (+) von passiven Rechnungsabgrenzungen	2'784.85	-9.75
Abnahme (-) / Zunahme (+) von kurzfristigen Rückstellungen	0.00	0.00
Abnahme (-) / Zunahme (+) von langfristigen Rückstellungen	0.00	0.00
Abnahme (-) / Zunahme (+) von Fonds im Eigenkapital	0.00	0.00
Abnahme (-) / Zunahme (+) von Legaten und Stiftungen ohne eigene Rechtspersönlichkeit im EK	0.00	0.00
Abnahme (-) / Zunahme (+) von Rücklagen der Globalbudgetbereiche	0.00	0.00
Abnahme (-) / Zunahme (+) von Vorfinanzierungen	0.00	0.00
Geldfluss aus operativer Tätigkeit	107'459.62	76'927.27
Geldfluss aus Investitions- und Anlagentätigkeit		
Liquiditätswirksame Einnahmen (+) der Investitionsrechnung (exkl. Darlehen/Beteiligungen)	5'000.00	0.00
Liquiditätswirksame Ausgaben (-) der Investitionsrechnung (exkl. Darlehen/Beteiligungen)	0.00	0.00
Rückzahlung bzw. Verkauf (+) von Darlehen und Beteiligungen, Grundkapitalien VV	0.00	0.00
Vergabe bzw. Kauf (-) von Darlehen und Beteiligungen, Grundkapitalien VV	0.00	-1'000.00
Geldfluss aus Investitionstätigkeit ins Verwaltungsvermögen	5'000.00	-1'000.00
Verkauf (+) von Sachanlagen FV	0.00	0.00
Kauf (-) / Investitionen (-) von Sachanlagen FV	-940'000.00	0.00
Zunahme (-) / Abnahme (+) von Kontokorrenten (aktive) mit Dritten	0.00	0.00
Verkauf (+) von Finanzanlagen FV	0.00	0.00
Kauf (-) von Finanzanlagen FV	0.00	0.00
Geldfluss aus Anlagentätigkeit ins Finanzvermögen	-940'000.00	0.00
Geldfluss aus Investitions- und Anlagentätigkeit	-935'000.00	-1'000.00
Geldfluss aus Finanzierungstätigkeit		
Abnahme (-) / Zunahme (+) von Kontokorrenten (passive) mit Dritten	0.00	0.00
Aufnahme (+) von Finanzverbindlichkeiten	0.00	0.00
Rückzahlung (-) von Finanzverbindlichkeiten	0.00	0.00
Abnahme (-) / Zunahme (+) von Verbindlichkeiten gegenüber Fonds im Fremdkapital	0.00	0.00
Zunahme (+) von Legaten und Stiftungen ohne eigene Rechtspersönlichkeit im EK	0.00	0.00
Geldfluss aus Finanzierungstätigkeit	0.00	0.00
Total Geldfluss	-827'540.38	75'927.27
Bestand Flüssige Mittel inkl. Kontokorrent Einwohnergemeinde 1.1.	3'760'883.22	3'684'955.95
Bestand Flüssige Mittel inkl. Kontokorrent Einwohnergemeinde 31.12.	2'933'342.84	3'760'883.22
Kontrollrechnung Differenz Geldfluss	0.00	0.00



Ortsbürgergemeinde Rechnung

Anhang zur Jahresrechnung

Eigenkapitalnachweis

EIGENKAPITALNACHWEIS JAHRESRECHNUNG 2022

ORTSBÜRGERGEMEINDE 5082 KAISTEN

	Verpflichtungen bzw. Vorschüsse gegenüber Spezialfinanzierungen	Fonds	Rücklagen der Globalbudget- bereiche	Vorfinanzierungen	Aufwertungsreserve VV	Marktwert- und Wertschwankungs- reserve Finanzvermögen	Bilanzüberschuss / -fehlbetrag	Eigenkapital (Total)
	290	291	292	293	295	296	299	29
Bestand per 01.01.	0.00	0.00	0.00	0.00	4'308'436.00	0.00	6'237'218.82	10'545'654.82
Einlagen in Spezialfinanzierungen EK 3510								0.00
Entnahmen aus Spezialfinanzierungen des EK 4510								0.00
Einlagen in Fonds des EK 3511								0.00
Entnahmen aus Fonds EK 4511								0.00
Einlagen in Legate und Stiftungen ohne eigene Rechtspersönlichkeit im EK 3512								0.00
Entnahmen Legate und Stiftungen ohne eigene Rechtspersönlichkeit im EK 4512								0.00
Einlagen in Rücklagen der Globalbudgetbereiche 3892								0.00
Entnahmen aus Rücklagen der Globalbudgetbereiche 4892								0.00
Einlagen in Vorfinanzierungen des EK 3893								0.00
Entnahmen aus Vorfinanzierungen des EK 4893								0.00
Entnahmen aus Aufwertungsreserve 4895								0.00
Einlagen in die Marktwert und Wertschwankungsreserve des EK 3896								0.00
Entnahmen aus der Marktwert und Wertschwankungsreserve des EK 4896								0.00
Abtragung Bilanzfehlbetrag 3899								0.00
Umbuchungen innerhalb des Eigenkapital (manuelle Erfassung)								0.00
								0.00
Jahresergebnis 90							107'182.92	107'182.92
Bestand per 31.12.	0.00	0.00	0.00	0.00	4'308'436.00	0.00	6'344'401.74	10'652'837.74



Ortsbürgergemeinde Rechnung

Anhang zur Jahresrechnung

Rückstellungsspiegel

RÜCKSTELLUNGSSPIEGEL 2022

ORTSBÜRGERGEMEINDE 5082 KAISTEN

	Kurzfristige Rückstellungen aus Mehrleistungen des Personals	Übrige kurzfristige Rückstellungen	Total Sachgruppen
	2050	2059	205x / 208x
Bestand per 01.01.	-	-	-
Bildungen (inkl. Erhöhungen)	-	-	-
Verwendungen / Auflösung	-	-	-
Bestand per 31.12.	-	-	-

Kommentar zu den wichtigsten Positionen:

- Im Jahr 2022 wurden bei der Ortsbürgergemeinde Kaisten weder Rückstellungen gebildet noch aufgelöst -

Anhang zur Jahresrechnung

Anlagespiegel

-Anlagespiegel Zusammenzug

-Anlagespiegel Zusammenzug nach Arten/Kategorie

Anlagenspiegel Zusammenzug

Geschäftsbereich 2
1.1.2022 - 31.12.2022
FIBU, Geschäftsjahr 2022,Istzahlen
Gemeinde Kaisten

AnlageNr	Bezeichnung	Vortrag	Anschaffungs- und Herstellkosten			31.12.2022	Zuschreibung Geschäftsjahr	Kumulierte Abschreibung	Buchwert 31.12.2022	Abschreibung Geschäftsjahr
			Zugang	Abgang	Umbuchung					
0	Allgemeiner Haushalt	7'338'407.30	980'371.00	-5'000.00	0.00	8'313'778.30	0.00	-724'903.00	7'588'875.30	20'410.00
Gesamttotal		7'338'407.30	980'371.00	-5'000.00	0.00	8'313'778.30	0.00	-724'903.00	7'588'875.30	20'410.00

Anlagenspiegel Zusammenzug

Geschäftsbereich 2

1.1.2022 - 31.12.2022

FIBU, Geschäftsjahr 2022, Istzahlen

Gemeinde Kaisten

AnlageNr	Bezeichnung	Vortrag	Anschaffungs- und Herstellkosten			31.12.2022	Zuschreibung Geschäftsjahr	Kumulierte Abschreibung	Buchwert 31.12.2022	Abschreibung Geschäftsjahr
			Zugang	Abgang	Umbuchung					
108000	Grundstücke FV	1'639'934.00	343'771.00	0.00	0.00	1'983'705.00	0.00	0.00	1'983'705.00	0.00
108400	Gebäude FV	2.00	636'600.00	0.00	0.00	636'602.00	0.00	0.00	636'602.00	0.00
140000	Grundstücke Allgemeiner Haush	71'808.00	0.00	0.00	0.00	71'808.00	0.00	0.00	71'808.00	0.00
140400	Hochbauten Allgem.Haushalt	1.00	0.00	0.00	0.00	1.00	0.00	0.00	1.00	0.00
140490	Hochbauten Waldwirtschaft	325'372.70	0.00	0.00	0.00	325'372.70	0.00	-185'922.50	139'450.20	9'296.00
140500	Waldungen	4'684'630.10	0.00	-5'000.00	0.00	4'679'630.10	0.00	0.00	4'679'630.10	0.00
140590	Waldungen Waldwirtschaft	10'991.05	0.00	0.00	0.00	10'991.05	0.00	0.00	10'991.05	0.00
140602	Spezialfahrzeuge Allg.Haushalt	575'981.05	0.00	0.00	0.00	575'981.05	0.00	-509'294.10	66'686.95	11'114.00
142900	Übrige immat. Anlagen allg. HH	29'687.40	0.00	0.00	0.00	29'687.40	0.00	-29'686.40	1.00	0.00
0	Allgemeiner Haushalt	7'338'407.30	980'371.00	-5'000.00	0.00	8'313'778.30	0.00	-724'903.00	7'588'875.30	20'410.00
Gesamttotal		7'338'407.30	980'371.00	-5'000.00	0.00	8'313'778.30	0.00	-724'903.00	7'588'875.30	20'410.00



Ortsbürgergemeinde Rechnung

Anhang zur Jahresrechnung

Zusätzliche Angaben

Ortsbürgergemeinde Kaisten Jahresrechnung 2022 / Zusätzliche Angaben

ANLAGEKATEGORIEN

Die verwendeten Anlagekategorien entsprechen dem Anhang 1 der Finanzverordnung.

Kat.	Anlagekategorie	Abschreibungsdauer in Jahren
1	Grundstücke	keine planmässige Abschreibung
2	Gebäude, Hochbauten	35
2a	Containerbauten, Fahrnisbauten	20
2b	Heizsysteme, Photovoltaikanlagen	20
3	Strassen, Plätze, Friedhof	40
3a	Naturstrassen (nicht asphaltierte Strassen)	10
3b	Sportplätze (Rasen- und Hartplätze)	20
3c	Kunstrasenplätze	10
4	Kanal-/Leitungsnetze, Gewässerbauten	50
5	Installationen, Einbauten, Mieterausbauten bei Gebäuden	10-15
6	Abfallanlagen (Installationen, Einbauten)	30
7	Möbilien, Maschinen, Ausstattungen, allg. Fahrzeuge	5-10
8	Spezialfahrzeuge (z. B. Strassenreinigung)	15
8a	Kleintanklöschfahrzeuge, Kommandofahrzeuge, Strassenrettungsfahrzeug	15
8b	Schweres und überschweres Pikettfahrzeug, schweres Schlauchverlegungsfahrzeug, Wechselladefahrzeug	25
8c	Andere Feuerwehrfahrzeuge	20
9	Immaterielle Anlagen	5
10	Orts-, Regionalplanungen	10
11	Informatik- und Kommunikationssysteme	3-5
11a	Datenübertragungsnetz	15-25
12	Investitionsbeiträge	nach Nutzungsdauer des Objektes
12a	Anschlussgebühren	20
13	Anlagen im Bau	keine planmässige Abschreibung
14	Darlehen des Verwaltungsvermögens	keine planmässige Abschreibung
15	Beteiligungen, Grundkapitalien	keine planmässige Abschreibung
16	Spezial- und nicht in vorstehende Kategorien einzuordnende Fälle	Festlegung durch Departement Volkswirtschaft und Inneres

Ortsbürgergemeinde Kaisten Jahresrechnung 2022 / Zusätzliche Angaben

AKTIVIERUNGSGRENZE

Die für die Gemeinde Kaisten geltende Aktivierungsgrenze von 50'000 Franken, leitet sich aus dem § 5 der Finanzverordnung ab.

BILANZ (ANHANG)

Keine Bemerkungen.

KREDITKONTROLLE

Keine Investitionen vorhanden (im Jahr 2022 wurde lediglich eine Teilfläche einer Parzelle verkauft).

WERTBERICHTIGUNGEN

Debitoren:

Es wurden keine Wertberichtigungen auf den Debitoren verbucht. Bei einer Aufstellung der einzelnen Ausstände wurde festgestellt, dass kein Schuldner die Grenze für eine Einzelwertberichtigung von Fr. 10'000.00 erreicht.

WEITERFÜHRENDE HINWEISE

Keine