

---

**BUDGET 2022**  
**der Einwohner- und Ortsbürgergemeinde**



## INHALTSVERZEICHNIS ZUM BUDGET 2022 GEMEINDE KAISTEN

Titelblatt .....	1
Inhaltsverzeichnis .....	2
<b>Einwohnergemeinde</b> .....	<b>3</b>
Erläuterungen .....	4
Erfolgsausweise:	
Einwohnergemeinde ohne Spezialfinanzierungen .....	25
Wasserwerk .....	27
Abwasserbeseitigung .....	29
Abfallwirtschaft .....	31
Elektrizität – Netz .....	33
Elektrizität – Handel und Übriges .....	35
Einwohnergemeinde .....	37
Kennzahlenauswertung .....	39
Erfolgsrechnung:	
Funktionale Gliederung Zusammenzug .....	41
Funktionale Gliederung .....	42
Artengliederung Zusammenzug .....	85
Artengliederung .....	86
Investitionsrechnung:	
Funktionale Gliederung Zusammenzug .....	94
Funktionale Gliederung .....	95
Artengliederung Zusammenzug .....	106
Artengliederung .....	107
Kreditkontrolle Zusammenzug .....	109
Kreditkontrolle .....	110
<b>Ortsbürgergemeinde</b> .....	<b>116</b>
Erläuterungen .....	117
Erfolgsausweise:	
Ortsbürgergemeinde .....	121
Erfolgsrechnung:	
Funktionale Gliederung Zusammenzug .....	123
Funktionale Gliederung .....	124
Artengliederung Zusammenzug .....	130
Artengliederung .....	131
Investitionsrechnung:	
Funktionale Gliederung Zusammenzug .....	135
Funktionale Gliederung .....	136
Artengliederung Zusammenzug .....	137
Artengliederung .....	138

**BUDGET 2022**  
**der Einwohnergemeinde**



## ERLÄUTERUNGEN ZUM BUDGET 2022 EINWOHNERGEMEINDE KAISTEN

### a) Allgemeines

Das Budget 2022 der Einwohnergemeinde Kaisten schliesst voraussichtlich (ohne Berücksichtigung der Gemeindebetriebe) mit Aufwendungen von total Fr. 9'906'240 gegenüber Erträgen im Totalbetrag von Fr. 9'926'230 ab. Daraus ergibt sich ein Gewinn (Ertragsüberschuss) von Fr. 19'990. Das Budget 2022 basiert auf einem unveränderten Steuerfuss von 105 %. Die Entnahme aus der Aufwertungsreserve von Fr. 644'410 wird als ausserordentliches Ergebnis ausgewiesen. Das operative Ergebnis beläuft sich im Budget 2022 auf einen Aufwandüberschuss von Fr. 624'420.

Das Ergebnis des Budgets 2022 der Einwohnergemeinde Kaisten präsentiert sich wie folgt:

ERGEBNIS - EINWOHNERGEMEINDE ohne Spezialfinanzierungen	Budget 2022	Budget 2021	Rechnung 2020
<b>Ergebnis aus betrieblicher Tätigkeit</b>	<b>-675'470.00</b>	<b>-648'470.00</b>	<b>1'062'954.96</b>
Ergebnis aus Finanzierung	51'050.00	37'100	48'522.30
<b>Operatives Ergebnis</b>	<b>-624'420.00</b>	<b>-611'370.00</b>	<b>1'111'477.26</b>
Ausserordentliches Ergebnis	644'410.00	676'960.00	709'509.30
<b>Gesamtergebnis Erfolgsrechnung</b>	<b>19'990.00</b>	<b>65'590.00</b>	<b>1'820'986.56</b>

+ = Ertragsüberschuss / - = Aufwandüberschuss

#### **Ergebnis aus betrieblicher Tätigkeit**

Gegenüberstellung sämtlicher Ausgaben, welche mit Steuern gedeckt werden müssen. In der betrieblichen Tätigkeit sind ebenfalls die Abschreibungen enthalten.

#### **Operatives Ergebnis**

Das Ergebnis aus betrieblicher Tätigkeit zusammen mit dem Ergebnis aus Finanzierung – d.h. den Nettozinsen und Nettoerträgen des Finanzvermögens (Artengliederung 34 und 44) – ergibt das operative Ergebnis.

#### **Gesamtergebnis Erfolgsrechnung**

Das operative Ergebnis zusammen mit dem Ausserordentlichen Ergebnis – d.h. Entnahme aus der Aufwertungsreserve – ergibt das Gesamtergebnis der Erfolgsrechnung.

INVESTITIONSRECHNUNG	Budget 2022	Budget 2021	Rechnung 2020
<b>Ergebnis Investitionsrechnung</b>	<b>-4'034'400.00</b>	<b>-1'548'750.00</b>	<b>-1'127'839.75</b>
<b>Selbstfinanzierung</b>	<b>610'950.00</b>	<b>606'120.00</b>	<b>2'283'101.15</b>
<b>Finanzierungsergebnis</b>	<b>-3'423'450.00</b>	<b>-942'630.00</b>	<b>1'155'261.40</b>

+ = Finanzierungsüberschuss / - = Finanzierungsfehlbetrag

## ERLÄUTERUNGEN ZUM BUDGET 2022 EINWOHNERGEMEINDE KAISTEN

Das Finanzierungsergebnis zeigt auf, dass die Verschuldung um Fr. 3'423'450.00 zunehmen wird (Finanzierungsfehlbetrag).

<b>FINANZKENNZAHLEN - EINWOHNERGEMEINDE</b> ohne Spezialfinanzierungen	<b>Budget 2022</b>		<b>Budget 2021</b>		<b>Rechnung 2020</b>	
Steuerfuss		<b>105 %</b>		<b>105 %</b>		<b>105 %</b>
Nettoschuld I pro Einwohner	Fr.	1'197.60	Fr.	558.04	Fr.	-333.69
Nettoverschuldungsquotient		43.56 %		20.48 %		-10.54 %
Zinsbelastungsanteil		-0.03 %		0.23 %		-0.06 %
Selbstfinanzierungsgrad		15.14 %		39.14 %		202.43 %
Selbstfinanzierungsanteil		6.15 %		6.39 %		21.09 %
Kapitaldienstanteil		12.55 %		13.18 %		10.89 %

Die Kennzahlen zum Budget 2022 zeigen auf, dass die Eigenkapitalsituation der Gemeinde sehr gut ist. Die Nettoschuld wird infolge der Investitionen 2021 und 2022 im Vergleich zur Rechnung 2020 ansteigen, befindet sich aber nach wie vor in einer tragbaren Höhe. Der Selbstfinanzierungsanteil zeigt die Finanzkraft und den finanziellen Spielraum der Gemeinde auf. Er gibt an, welcher Anteil des Ertrags zur Finanzierung von Investitionen und zum Abbau von Schulden aufgewendet werden kann. Mit 6.15 % zeigt diese Zahl, dass der Haushalt in einem Ungleichgewicht zwischen zu generierenden Einnahmen und der aufrechtzuerhaltenden Infrastruktur steht.

Im Weiteren wird auf die detaillierten Erläuterungen der Kennzahlen unter d) verwiesen.

<b>Gesamtergebnis Spezialfinanzierungen</b>	<b>Budget 2022</b>	<b>Budget 2021</b>	<b>Rechnung 2020</b>
Wasserwerk	188'520.00	99'040.00	170'612.51
Abwasserbeseitigung	-29'790.00	-170'950.00	-59'919.84
Abfallwirtschaft	14'140.00	16'260.00	12'884.79
Elektra (Elektrizitätsnetz)	241'320.00	175'930.00	197'727.77
Elektra (Stromhandel und Übriges)	20'430.00	153'200.00	63'200.87

+ = Ertragsüberschuss / - = Aufwandüberschuss

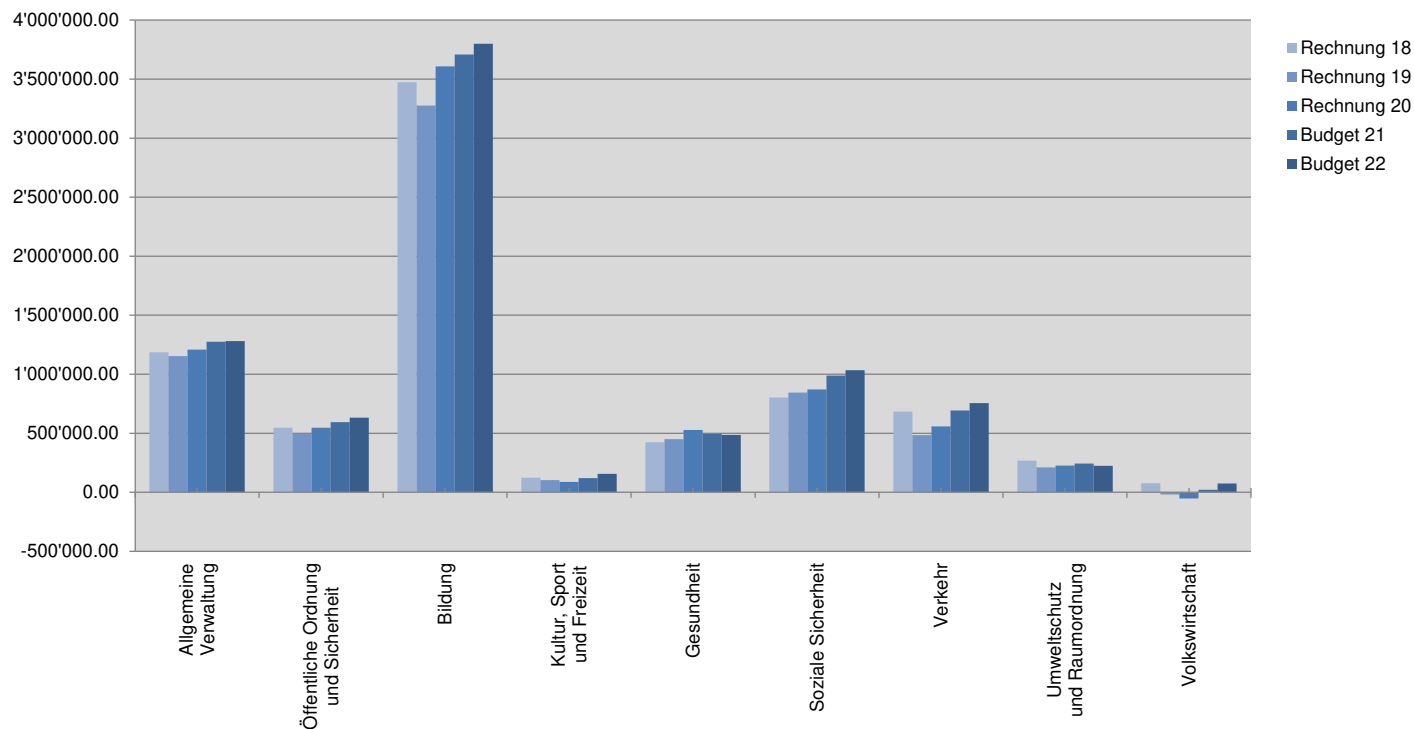
→ Die Gemeindeversammlung gibt mit dem Budget dem Gemeinderat die Ausgabenermächtigung. Der Gemeinderat hat keine Pflicht, die budgetierten Kredite auch zu beanspruchen. Der Aufwand aus der betrieblichen Tätigkeit muss laufend bezüglich Dringlichkeit und Notwendigkeit überprüft und angepasst werden.

Auf den folgenden Seiten werden die wesentlichen Budgetabweichungen zum Budget 2021 von mehr als Fr. 10'000.00 kurz erläutert:

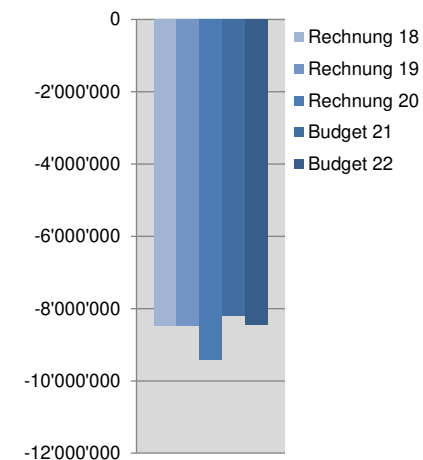
# ERLÄUTERUNGEN ZUM BUDGET 2022 EINWOHNERGEMEINDE KAISTEN

## Grafiken nach Funktionaler Gliederung:

### ENTWICKLUNG DES NETTOAUFWANDES NACH FUNKTIONEN



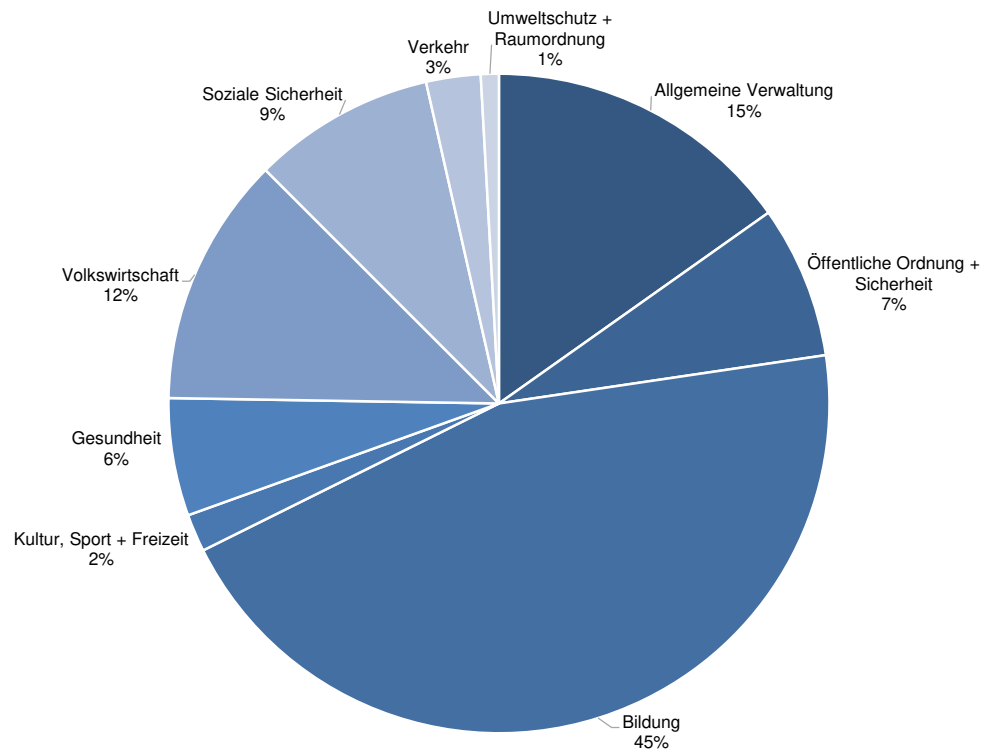
### ENTWICKLUNG DES NETTOERTRAGES FINANZEN / STEUERN



Der Entwicklung des Nettoaufwandes nach Funktionen kann entnommen werden, in welchen Bereichen die Gemeinde Kaisten in den letzten Jahren eine Kostensteigerung/-senkung erfahren hat.

# ERLÄUTERUNGEN ZUM BUDGET 2022 EINWOHNERGEMEINDE KAISTEN

## NETTOAUFWAND NACH FUNKTIONEN

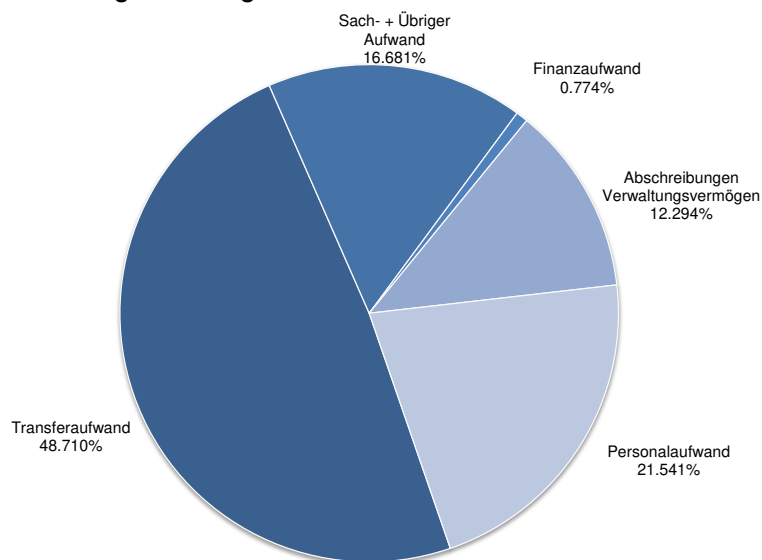


Der Bereich Bildung zeigt mit einem Anteil von 45 % am Aufwand der Gemeinde (Vorjahr 46 %) die grösste Ausgabenposition auf.

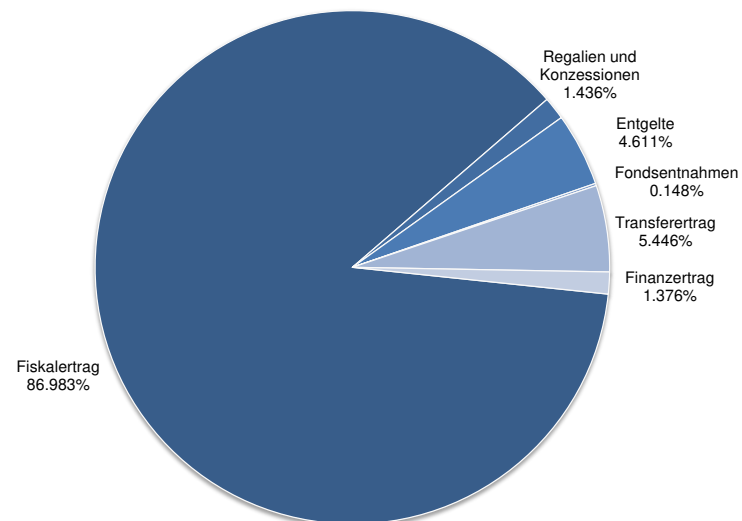
# ERLÄUTERUNGEN ZUM BUDGET 2022 EINWOHNERGEMEINDE KAISTEN

## Grafiken nach Artengliederung:

### Aufwand Erfolgsrechnung EG nach Arten



### Ertrag Erfolgsrechnung EG nach Arten



#### Aufwand Erfolgsrechnung EG nach Arten:

Bei der Darstellung der Budgetzahlen 2022 nach der Artengliederung stellt man fest, wie gross der Anteil des Transferaufwandes am Gesamtaufwand ist. Unter Transferaufwand werden zu zahlende Beiträge an den Kanton, Gemeindeverbände und Gemeinwesen, an öffentliche Unternehmungen im Bildungs- und öffentlichen Verkehrsbereich, Beiträge an private Haushalte wie z. B. Sozialhilfe und diverse kleinere Positionen verbucht. Ein beträchtlicher Anteil dieses Aufwandes kann die Gemeinde nicht selber beeinflussen. Zum Abschreibungsaufwand muss ergänzt werden, dass dieser in den nächsten Jahren tendenziell ansteigen wird, die abzuschreibenden Investitionen wurden für die Rechnung 2014 auf 20 Jahre rückerfasst (Vorgabe HRM2). Die Abschreibungsdauer gewisser Projekte beträgt demgegenüber bis zu 50 Jahre.

#### Ertrag Erfolgsrechnung EG nach Arten:

Fast 87 % der Einnahmen der Gemeinde Kaisten werden aus den Steuern generiert.

#### Löhne:

Die Löhne für das Gemeindepersonal wurden, neben den bereits bekannten individuellen Anpassungen, mit einer generellen Lohnerhöhung von 2 % im Vergleich zur Auszahlung 2021 eingesetzt. Im Jahr 2022 können diverse Arbeitsjubiläen gefeiert werden, welche nach Personalreglement entschädigt werden. Der Gemeinderat hat entschieden, die Altersgutschriften zur Optimierung der BVG-Leistungen der Angestellten um 4 % zu erhöhen. Davon gehen 60 % zu Lasten des Arbeitgebers.



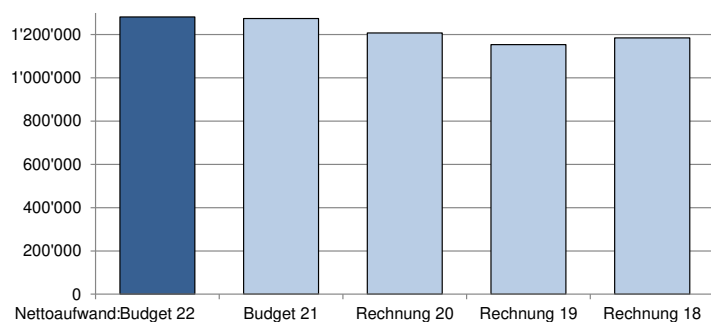
## ERLÄUTERUNGEN ZUM BUDGET 2022 EINWOHNERGEMEINDE KAISTEN

### b) Zur Erfolgsrechnung

3300.10-3320.91 Abschreibungen

3660.10-3660.71 Bei den Abschreibungskonten kann es zu grösseren Abweichungen im Vergleich zur Rechnung 2020 und zum Budget 2021 kommen, da Investitionen ab dem Folgejahr der Inbetriebnahme gestützt auf die Abschreibungstabelle im Anhang 1 zur Finanzverordnung des Kantons Aargau abgeschrieben werden müssen. Auf die einzelnen Konten wird in den folgenden Erläuterungen nicht mehr separat eingegangen.

### 0 ALLGEMEINE VERWALTUNG



0120.3000.01 Die Jahresentschädigungen der Mitglieder des Gemeinderats wurden auf die neue Amtsperiode erhöht.

0223.3161.00 Die Mietkosten der Kopierer und Drucker der Verwaltung wurden bisher in den Dienststellen 0210 und 0220 verbucht.

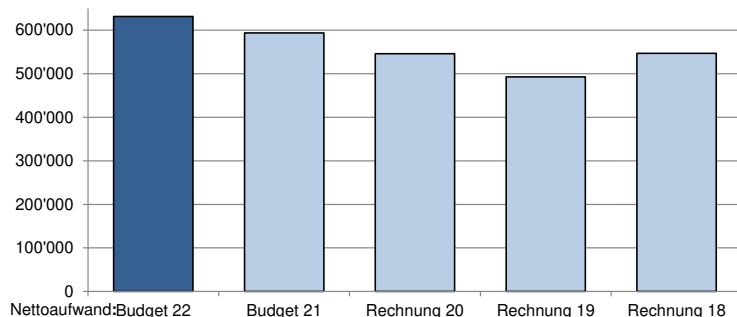
0223.3611.00 Es fallen Investitionsbeiträge bis ins Jahr 2025 für die Finanzierungspläne der Software VERANA3.5 (Steuerveranlagung) und STEBE-AG (Steuerbezug) an.

0290.3120.00 Während der Bauzeit der Erweiterung des Gemeindehauses wird die Gemeindeverwaltung in den Weidhof umziehen. Die Kosten für Energie, Wasser und das Heizmaterial werden intern verrechnet (siehe Konto 9630.4439.00).

0290.3160.00 Für die Nutzung der Räumlichkeiten des Weidhofs während der Bauzeit wird die Miete von Fr. 1'000.00 pro Monat intern verrechnet (siehe Mietertrag im Konto 9630.4430.00).

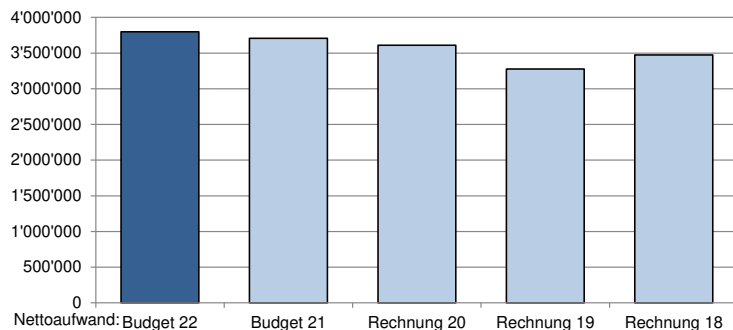
# ERLÄUTERUNGEN ZUM BUDGET 2022 EINWOHNERGEMEINDE KAISTEN

## 1 ÖFFENTLICHE ORDNUNG + SICHERHEIT; VERTEIDIGUNG



- 1500.3010.00 Neben den jährlich wiederkehrenden Soldauszahlungen für Übungen, Ernstfalleinsätze und Aus- und Weiterbildungen hat sich das Projekt für die Erstellung der Einsatzpläne Tiefgaragen verzögert und wird erst im Jahr 2022 realisiert.
- 1500.3090.00 Ausbildungskosten für den Erwerb des Führerausweises Kategorie C1 (4 Chauffeure) sowie für Brandausbildungen.
- 1500.3111.00 Schleifsäcke sowie Masken mit und ohne Funk müssen ersetzt werden. Daneben fallen kleinere, teilweise jährliche, Anschaffungen an.
- 1610.3144.00 An den Kugelfängen müssen grössere Unterhaltsarbeiten, wie die Entnahme von Geschossrückständen und die Demontage/Ersatz von Zentrums-Verschleissplatten, vorgenommen werden.

## 2 BILDUNG



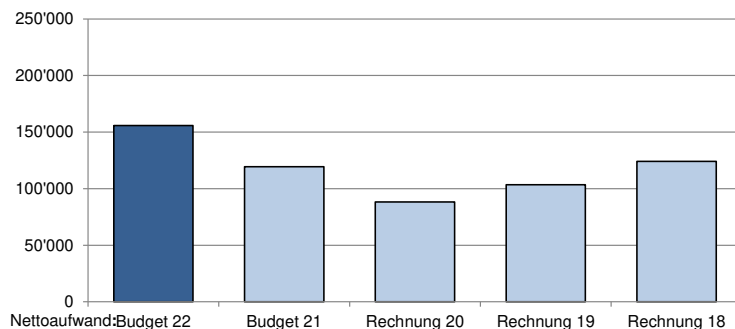
- Allgemein Sämtliche Informatikkosten werden neu unter der Dienststelle 2193 Schulinformatik abgebildet.
- 2110.3104.01 Die Lehrmittel der drei Kindergartenabteilungen werden ab 2022 nicht mehr unterteilt, sondern alle unter 2110.3104.01 verbucht.
- 2110.3111.00 Im Aussenberich des Kindergartens muss ein Gruppentisch mit zwei Bänken ersetzt werden, da dieser in die Jahre gekommen und teilweise kaputt ist.

## ERLÄUTERUNGEN ZUM BUDGET 2022 EINWOHNERGEMEINDE KAISTEN

2110.3631.02	Die Lehrerlohnanteile wurden gemäss den aktuellen Klassen- und Schülerzahlen durch das Departement BKS berechnet.
2120.3104.14	Mit dem Lehrplan 21 werden die bisherigen Fächer Werken und Textiles Werken durch das Fach Textiles und Technisches Gestalten ersetzt.
2120.3110.00	Da vermehrt defekte Stühle der ersten und zweiten Primarklasse entsorgt werden müssen, ist eine Ersatzbeschaffung notwendig. Die Anschaffungen werden auf zwei Jahre (Budget 2022 und Budget 2023) aufgeteilt.
2120.3132.00	In Bezug auf die Umgestaltung/Aufwertung der Gruppenräume wird eine Fachperson beigezogen.
2120.3631.02	Es wird eine höhere Anzahl Lektionen für die pädagogische ICT-Betreuung geplant. Die Lehrerlohnanteile wurden gemäss den aktuellen Klassen- und Schülerzahlen durch das Departement BKS berechnet.
2172.3010.00	Der Lohn der Raumverwaltung wurde bisher unter der Dienststelle 2190 verbucht.
2172.3143.00	Der Holzkasten vor dem Fundament der Bachbrücke Wuermatt ist verfault, weshalb die Widerlagerwand ersetzt werden muss. Im gleichen Zusammenhang und aus Sicherheitsgründen wird das in die Jahre gekommene Gelände sowie der Belag der Brücke ersetzt.
2172.3144.00	Neben weiteren Unterhaltsarbeiten müssen beim Dach vom Schulhaus B das Moos entfernt und die defekten Schindeln ersetzt werden.
2174.3910.03	Der Aufwand des Unterhaltsbetriebs wurde gestützt auf die Rechnung 2020 eingesetzt.
2180	Die Kontierungen der schulergänzenden Tagesstrukturen wurden mittels Laufnummern in Tagesstruktur (Laufnummer .90) und Mittagstisch (Laufnummer .91) unterteilt. Durch eine höhere Nachfrage des Mittagstischs erhöhen sich die Lohnkosten und die Kosten der Lebensmittel. Im Gegenzug können auch höhere Elternbeiträge budgetiert werden.
2193.3113.00	Die MacBooks der Lehrpersonen sind in die Jahre gekommen, was sich an der Leistung der Geräte zeigt. Nach und nach sind aufgrund des Alters auch keine Updates mehr möglich. Die MacBooks sind zu ersetzen. Zudem steht auch die Ersatzbeschaffung von Beamern in verschiedenen Räumen an. Der Ersatz soll wiederum durch Screens erfolgen, was sich in der Vergangenheit bereits bewährt hat.
2193.3118.00/ 2193.3158.00	Die Lizenzkosten der Schulinformatik/iPads wurden aufgrund der bisherigen Erfahrungswerte budgetiert.
2200.3614.01	Gemäss aktuellem Stand werden vermehrt Kinder an Sonderschulen mit Internatsbetrieb unterrichtet.

### 3

#### KULTUR, SPORT UND FREIZEIT

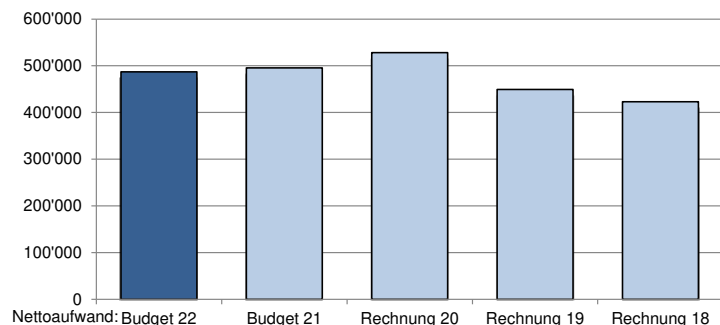


3290.3612.10	Im Jahr 2022 findet nach zehn Jahren Unterbruch wieder ein Köhlerfest statt. Zur Unterstützung des Festes werden die Kosten für die Forstdienstleistungen durch die Einwohnergemeinde übernommen.
3420.3143.00	Im Jahr 2022 sollen die Bauten des Spielplatzes Sändeligarten mit Ausnahme der Feuerstelle und der Sitzgelegenheiten demontiert und ersetzt werden. Zudem ist die Ergänzung durch einen Unterstand und ein WC vorgesehen.

## ERLÄUTERUNGEN ZUM BUDGET 2022 EINWOHNERGEMEINDE KAISTEN

4

### GESUNDHEIT



4120.3631.00

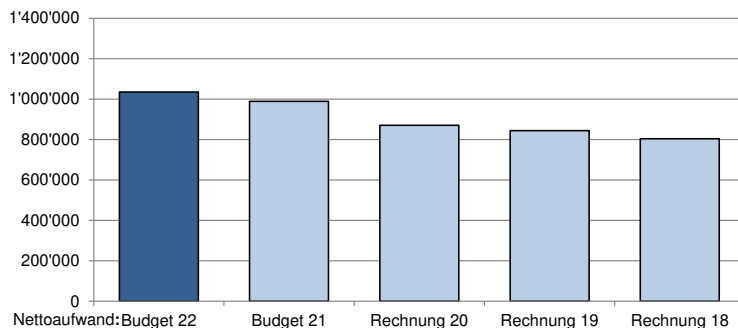
Die Restkosten gemäss Pflegegesetz umfassen die Hilfe und Pflege zu Hause, die Übergangs- und Palliativpflege und die stationäre Pflege. Die Pflege zu Hause wird weitgehend durch die Spitex Kaisten abgewickelt, an die restlichen Pflegeleistungen ist die Gemeinde verpflichtet ihren Beitrag zu leisten. Die Berechnung der Budgetzahlen 2022 wurde gestützt auf die Durchschnittszahlen der Vorjahre und die bekannten Fälle erstellt.

4210.3636.03

Der Gemeindebeitrag an die Spitex Kaisten wird gestützt auf die finanzielle Ausgangslage und die weiteren Kostenentwicklungen für das Jahr 2022 auf Fr. 85.00 pro Einwohner erhöht.

5

### SOZIALE SICHERHEIT



5430.3637.05

Die Budgetzahl der Alimentenbevorschussung stützt sich auf eine Hochrechnung der derzeitigen Fälle. Es wird neben einem höheren Aufwand auch mit höheren Rückerstattungen gerechnet (siehe Konto 5430.4260.09).

5450.3637.25

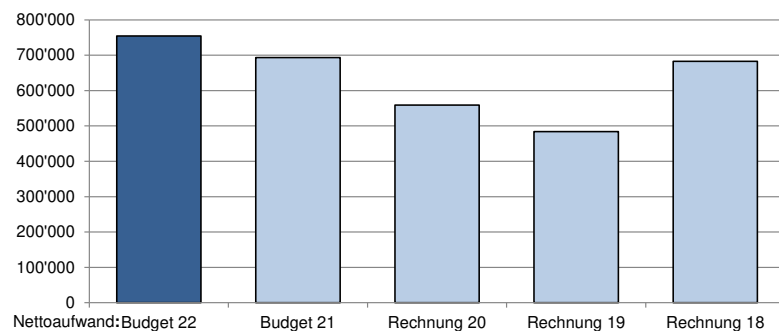
Bei den Beitragsgesuchen an die Kosten der familienergänzenden Kinderbetreuung gemäss Kinder- und Betreuungsgesetz wird eine steigende Tendenz festgestellt.

## ERLÄUTERUNGEN ZUM BUDGET 2022 EINWOHNERGEMEINDE KAISTEN

- 5720.3637.01 Für die Budgetierung der Materiellen Hilfe wurden die aktuellen Fälle hochgerechnet.
- 5790.3631.01 An die Restkosten für Sonderschulung, Heime und Werkstätten wird gemäss Information des Departements BKS mit einem Gemeindebeitrag von Fr. 240.6795 pro Einwohner (Budget 2021: Fr. 239.6150) gerechnet.
- 5790.3637.06 Die Gemeinden sind verpflichtet, jenen Anteil am Gesamtbetrag der Forderungen aus der obligatorischen Krankenpflegeversicherung (ausstehende Prämien und Kostenbeteiligungen, sowie Verzugszinsen und Betreuungskosten) zu übernehmen, für den gemäss Bundesrecht die öffentliche Hand aufzukommen hat.

### 6

#### VERKEHR

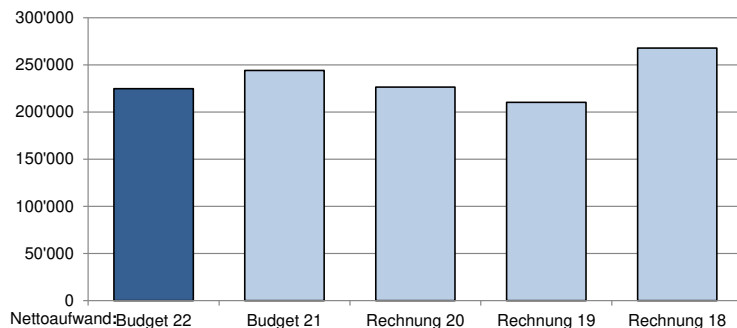


- 6150.3101.00 Für den Ortsteil Ittenthal soll neu eine Dorfbeflaggung angeschafft werden.
- 6150.3111.00 Um besser auf grössere Schneemassen wie im Winter 2020/2021 vorbereitet zu sein, wird eine grössere Schneefräse angeschafft. Mit dieser kann besser auf Schneemassen reagiert werden und der Schnee kann zum Teil auch ohne externe Hilfe weggeführt werden.
- 6150.3120.00 Durch die Umrüstung der Strassenbeleuchtung auf LED werden Energiekosten eingespart. Zudem wird der Aufwand für die Entsorgung von Abfällen an Bushaltestellen und aus Robidog-Behältern neu unter 6150.3130.00 verbucht.
- 6150.3141.00 Für die Heubergstrasse wurde ein Unterhaltskonzept erstellt. Während ein Abschnitt aufgrund des Strassenzustands und der Dringlichkeit saniert wird (über Investitionsrechnung), wird vorerst gestützt auf Kosten-/Nutzenüberlegungen auf weitere Sanierungsmassnahmen verzichtet. Dies wiederum erfordert einen jährlichen Sonderunterhalt von ungefähr Fr. 15'000.00. Zusätzlich bricht die Strasse Kaistenberg (Chalet Peyer) hangseitig ab, weshalb sie dringend instandgesetzt werden muss.
- 6150.3910.03 Durch die höheren Kosten bezüglich dem Strassenunterhalt und des Winterdiensts werden auch höhere Aufwendungen der Unterhaltsbetriebe erwartet.
- 6290.3634.00 Es werden weiterhin zwei SBB-Tageskarten zum Kauf angeboten.

# ERLÄUTERUNGEN ZUM BUDGET 2022 EINWOHNERGEMEINDE KAISTEN

7

## UMWELTSCHUTZ UND RAUMORDNUNG



WASSERWERK	Budget 2022		Budget 2021		Rechnung 2020	
<b>Ergebnis aus betrieblicher Tätigkeit</b>	Fr.	<b>188'520.00</b>	Fr.	<b>100'590.00</b>	Fr.	<b>172'367.51</b>
Ergebnis aus Finanzierung	Fr.	0.00	Fr.	-1'550.00	Fr.	-1'755.00
<b>Operatives Ergebnis</b>	Fr.	<b>188'520.00</b>	Fr.	<b>99'040.00</b>	Fr.	<b>170'612.51</b>
Ausserordentliches Ergebnis	Fr.	0.00	Fr.	0.00	Fr.	0.00
<b>Gesamtergebnis Erfolgsrechnung</b> (+Ertragsüberschuss / -Aufwandüberschuss)	Fr.	<b>188'520.00</b>	Fr.	<b>99'040.00</b>	Fr.	<b>170'612.51</b>

7101.3120.00

Gemäss Erfahrungswert aus dem Jahr 2020 werden höhere Pumpkosten erwartet.

7101.3143.00

Neben diversen regelmässig wiederkehrenden Unterhaltsarbeiten am Wasserleitungsnetz und diversen kleineren Unterhaltsarbeiten an Gebäuden der Wasserversorgung fallen im Jahr 2022 höhere Kosten für die Installation von zwei Sanftanlasser für Pumpen im GWPW Egler, den Fallschutz im Reservoir Heuberg sowie den Ersatz der Eingangstüre im Pumpwerk Grundholz an. Gemäss überarbeitetem Schutzzonenreglement müssen seit 2021 die Drainagenleitung, welche durch die Schutzzone führt, jährlich gespült und mit Kameraaufnahmen kontrolliert werden.

7101.3409.01

Der Vorschuss der Einwohnergemeinde an die Wasserversorgung beträgt voraussichtlich per 31.12.2021 Fr. 2'139'360.00. Der Zinssatz für die Verzinsung wurde auf 0.00 % festgesetzt.

7101.4240.20

Wasserpreis 2022: Fr. 2.30/m<sup>3</sup> + Grundgebühren (unverändert).

ABWASSERBESEITIGUNG	Budget 2022		Budget 2021		Rechnung 2020	
<b>Ergebnis aus betrieblicher Tätigkeit</b>	Fr.	<b>-29'790.00</b>	Fr.	<b>-172'540.00</b>	Fr.	<b>-62'221.84</b>
Ergebnis aus Finanzierung	Fr.	0.00	Fr.	1'590.00	Fr.	2'302.00
<b>Operatives Ergebnis</b>	Fr.	<b>-29'790.00</b>	Fr.	<b>-170'950.00</b>	Fr.	<b>-59'919.84</b>
Ausserordentliches Ergebnis	Fr.	0.00	Fr.	0.00	Fr.	0.00
<b>Gesamtergebnis Erfolgsrechnung</b> (+Ertragsüberschuss / -Aufwandüberschuss)	Fr.	<b>-29'790.00</b>	Fr.	<b>-170'950.00</b>	Fr.	<b>-59'919.84</b>

## ERLÄUTERUNGEN ZUM BUDGET 2022 EINWOHNERGEMEINDE KAISTEN

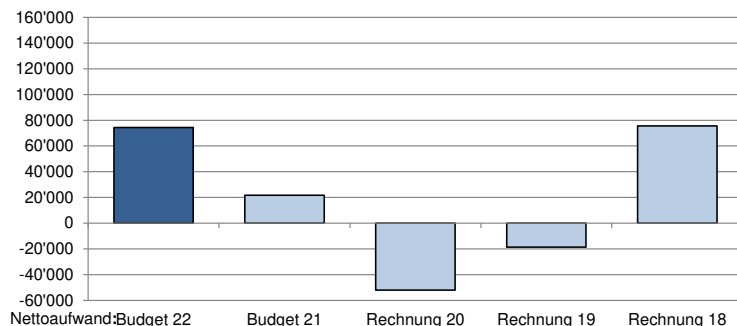
- 7201.3143.00 Neben den jährlichen Aufwendungen für das Spülen und den Unterhalt der Abwasserkanäle sowie den Unterhalt des Fangkanals BASF, soll ein Messgerät vor dem Zusammenfluss der Abwasserleitungen der Gemeinden Kaisten und Laufenburg eingebaut werden, damit künftig die Kosten des Abwasserverbands Schinberg nach effektiven Zulieferungsmengen verteilt werden können.
- 7201.3612.07 Über den Abwasserverband Schinberg werden folgende Kosten abgerechnet: Aufwand ARA Kaisten AG für die Reinigung des Abwassers, Abgabe an den Bund für die Elimination von Mikroverunreinigungen und Unterhaltskosten Regenbecken mit Rechenanlage.
- 7201.4240.25 Abwasserpreis 2022: 2.10/m<sup>3</sup> bezogenes Frischwasser (unverändert).
- 7201.4409.01 Die Verpflichtung der Einwohnergemeinde gegenüber der Abwasserbeseitigung beträgt voraussichtlich per 31.12.2021 Fr. 1'293'940.00. Der Zinssatz für die Verzinsung wurde auf 0.00 % festgesetzt.
- 7300.4240.00 Der Preis der Entsorgung der Tierkadaver wird ab 01.01.2022 von Fr. 0.55/kg auf Fr. 0.75/kg erhöht und hat vier Jahre Gültigkeit. Die durchschnittlichen Kosten wurden gestützt auf die Selbstdeklarationen berechnet.
- 7300.4632.00 Der Gewinn aus dem Deponiebetrieb Seckenberg wird in den Fonds für die Erweiterung der Deponie eingelegt.

ABFALLWIRTSCHAFT	Budget 2022		Budget 2021		Rechnung 2020	
<b>Ergebnis aus betrieblicher Tätigkeit</b>	<b>Fr.</b>	<b>14'140.00</b>	<b>Fr.</b>	<b>15'980.00</b>	<b>Fr.</b>	<b>12'668.29</b>
Ergebnis aus Finanzierung	Fr.	0.00	Fr.	280.00	Fr.	216.50
<b>Operatives Ergebnis</b>	<b>Fr.</b>	<b>14'140.00</b>	<b>Fr.</b>	<b>16'260.00</b>	<b>Fr.</b>	<b>12'884.79</b>
Ausserordentliches Ergebnis	Fr.	0.00	Fr.	0.00	Fr.	0.00
<b>Gesamtergebnis Erfolgsrechnung</b> (+Ertragsüberschuss / -Aufwandüberschuss)	<b>Fr.</b>	<b>14'140.00</b>	<b>Fr.</b>	<b>16'260.00</b>	<b>Fr.</b>	<b>12'884.79</b>

- 7301.3612.12 Höherer Dienstleistungsaufwand der Unterhaltsbetriebe durch die vermehrte Betreuung der Sammelstelle.
- 7301.4240.30 Die Abfallgebühren bleiben unverändert.
- 7301.4409.01 Die Verpflichtung der Einwohnergemeinde gegenüber der Abfallwirtschaft beträgt voraussichtlich per 31.12.2021 Fr. 183'000.00. Der Zinssatz für die Verzinsung wurde auf 0.00 % festgesetzt.
- 7900.3632.01 Der Beitrag an den Fricktal Regio Planungsverband hat sich ab 2021 um Fr. 0.70 auf Fr. 3.50 pro Einwohner erhöht.

## ERLÄUTERUNGEN ZUM BUDGET 2022 EINWOHNERGEMEINDE KAISTEN

### 8 VOLKSWIRTSCHAFT



8120. Die Flurstrassen sollen in einem regelmässigen Turnus kontrolliert und falls nötig saniert werden, damit Schäden präventiv entgegen gewirkt werden kann. Die Arbeiten werden soweit möglich durch den Forstbetrieb Kaisten ausgeführt.
- 8120.3101.00 Neben den wiederkehrenden Materialkosten werden geschlossene Schachtdeckel angeschafft. Der Kanton Aargau will alle offenen Schachtdeckel auf landwirtschaftlichen Nutzflächen durch geschlossen ersetzen, damit keine Pflanzenschutzmittel oder andere Stoffe mehr in Gewässer gelangen. Während die Gemeinde für die Kosten der Schachtdeckel aufkommt, zeichnen sich die Bewirtschaftenden für den Einbau verantwortlich.
- 8120.3132.00/ 8120.3612.10 Aufgrund des vielen Regens im Frühling/Sommer 2021 wurden verschiedene Problemstellungen bei Drainagenleitungen erkannt, welche mittels Unterhaltsarbeiten beseitigt werden müssen. Für ein Projekt muss diesbezüglich eine Fachmeinung eingeholt werden.
- 8710.4120.00 Die Konzessionsgebühren wurden gestützt auf den erwarteten Energieverkauf des Elektrizitätswerks berechnet (Gegenkonto 8711.3192.02).

ELEKTRIZITÄTSWERK - NETZ		Budget 2022		Budget 2021		Rechnung 2020	
<b>Ergebnis aus betrieblicher Tätigkeit</b>	Fr.	<b>241'320.00</b>	Fr.	<b>176'570.00</b>	Fr.	<b>197'922.27</b>	
Ergebnis aus Finanzierung	Fr.	0.00	Fr.	-640.00	Fr.	-494.50	
<b>Operatives Ergebnis</b>	Fr.	<b>241'320.00</b>	Fr.	<b>175'930.00</b>	Fr.	<b>197'427.77</b>	
Ausserordentliches Ergebnis	Fr.	0.00	Fr.	0.00	Fr.	0.00	
<b>Gesamtergebnis Erfolgsrechnung</b> (+Ertragsüberschuss / -Aufwandüberschuss)	Fr.	<b>241'320.00</b>	Fr.	<b>175'930.00</b>	Fr.	<b>197'427.77</b>	

- 8711.3111.00 Neben dem Kauf von neuen Stromzählern müssen zwei Messkästen für provisorische Bauanschlüsse angeschafft werden.
- 8711.3113.00 In Bezug auf die Rundsteueranlage fallen Kosten für die Beschaffung von Empfängergeräten sowie einer neuen EDV-Anlage an.
- 8711.3120.13 Die Netznutzungskosten unseres Vorliegernetzes der AEW Energie AG steigen.
- 8711.3120.19 Durch den Anschluss an die Schweizer Bilanzzone wird neu bei den Netznutzungspreisen die Abgabe für Systemdienstleistungen mit Fr. 0.0016/kWh bei allen Tarifen verrechnet.
- 8711.3132.00 Ein Teil der Honorarkosten im Zusammenhang mit der Spannungsumstellung 16 KV fallen erst im Jahr 2022 an.
- 8711.3143.01 Neben den ordentlichen Unterhaltsarbeiten an den Trafostationen, Verteilkkabinen und am Elektranetz muss die Mittelspannungsschaltanlage der Trafostation Schulhaus erneuert werden. Zudem müssen bei der Freileitung Wildesten vier Stangen ersetzt werden.



## ERLÄUTERUNGEN ZUM BUDGET 2022 EINWOHNERGEMEINDE KAISTEN

- 8711.4240. Netznutzungsgebühren für Tarif ET: Grundgebühr Fr. 10.00/Monat, HT Fr. 0.75/kWh, NT Fr. 0.053/kWh, Blindenergie Fr. 0.018/kVarh, Konzessionsgebühr Gemeinde Fr. 0.0055/kWh des Verbrauchs HT/NT, Bundesabgabe zur Förderung erneuerbarer Energien (KEV) sowie zum Schutz von Gewässern und Fischen Fr. 0.023/kWh des Verbrauchs HT/NT. Neu kommen die Systemdienstleistungen durch den Anschluss an die Schweizer Bilanzzone hinzu: Fr. 0.0016/kWh des Verbrauchs HT/NT. Obwohl höhere Kosten beim Vorliegernetz entstehen, können die Netznutzungspreise 2022 stabil gehalten werden. Für die weiteren Tarife siehe Publikation unter [www.kaisten.ch](http://www.kaisten.ch).
- 8711.4409.01 Die Verpflichtung der Einwohnergemeinde an die Elektra beträgt voraussichtlich per 31.12.2021 Fr. 19'190.00. Der Zinssatz für die Verzinsung wurde auf 0.00 % festgesetzt.

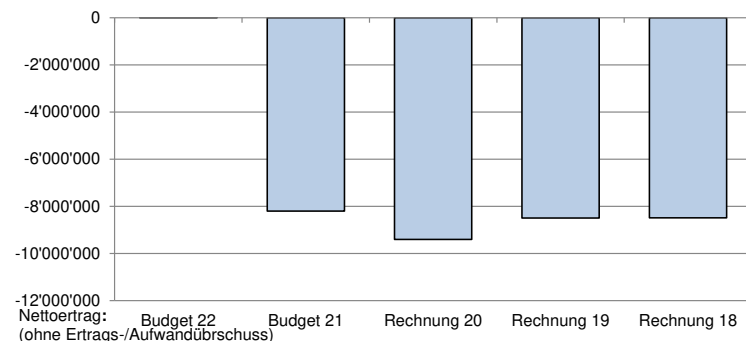
ELEKTRIZITÄTSWERK - HANDEL	Budget 2022		Budget 2021		Rechnung 2020	
<b>Ergebnis aus betrieblicher Tätigkeit</b>	Fr.	<b>20'430.00</b>	Fr.	<b>153'200.00</b>	Fr.	<b>63'200.87</b>
Ergebnis aus Finanzierung	Fr.	0.00	Fr.	0.00	Fr.	0.00
<b>Operatives Ergebnis</b>	Fr.	<b>20'430.00</b>	Fr.	<b>153'200.00</b>	Fr.	<b>63'200.87</b>
Ausserordentliches Ergebnis	Fr.	0.00	Fr.	0.00	Fr.	0.00
<b>Gesamtergebnis Erfolgsrechnung</b> (+Ertragsüberschuss / -Aufwandüberschuss)	Fr.	<b>20'430.00</b>	Fr.	<b>153'200.00</b>	Fr.	<b>63'200.87</b>

- 8712.3120.15 Der benötigte Energieankauf wurde durch die IBB Energie AG zu einem Preis von Fr. 0.06368/kWh (Vorjahr Fr. 0.04689/kWh) inkl. HKN Wasser Schweiz budgetiert. Das Standard-Angebot mit Herkunft Schweizer Wasserkraft kann ab 2022 durch den Kunden mit der höherwertigen Produktionsart Wasserstrom+ oder Solarstrom ergänzt werden.
- 8712.4240.16 Energiepreise 2022 für Tarif ET: HT Fr. 0.079/kWh, Arbeitspreis NT Fr. 0.057/kWh. Aufgrund der höheren Beschaffungskosten bei der Energie werden die Energiepreise bei den Haushaltkunden um 0.10 Rp/kWh im Hochtarif und 0.30 Rp/kWh im Niedertarif erhöht. Für die weiteren Tarife siehe Publikation unter [www.kaisten.ch](http://www.kaisten.ch).
- 8900.4120.00 In Bezug auf den Kiesabbau Langenacher wird mit einem Abbauvolumen von 75'000 m3 gerechnet.

# ERLÄUTERUNGEN ZUM BUDGET 2022 EINWOHNERGEMEINDE KAISTEN

9

## FINANZEN UND STEUERN



9100. Die Steuereinnahmen werden gestützt auf die aktuellen Steuersollstellungen berechnet. Zu den aktuell bereinigten Werten werden ein moderater Bevölkerungswachstum und eine Teuerung von 0.51 % (Prognose Kanton -1 % / anderer Prozentsatz durch Bevölkerungsstruktur) aufgerechnet. Der Steuerfuss für die Gemeindesteuern bleibt unverändert bei 105 %. Beim Steuerertrag wird unterschieden zwischen Einkommens- und Vermögenssteuern und provisorischen Rechnungen 2022 sowie Nachträgen/Korrekturen aus Vorjahren. Die Nachträge für Einkommenssteuern (Steuerjahre bis 2021) werden sich im Rahmen der Vorjahre (Rechnung 2020) bewegen.

9100.4002.00 Quellensteuerpflichtig sind folgende Personen: -Steuerrechtlicher Wohnsitz in der Schweiz, aber noch keine Niederlassungsbewilligung (Ausweis C). -Steuerrechtlicher Wohnsitz nicht in der Schweiz, sind aber für Einkünfte aus der Schweiz steuerpflichtig (Grenzgänger, Wochenaufenthalter, Künstler etc.). Geringere Erträge durch eine Änderung des Quellensteuergesetzes per 01.01.21. Dadurch kann durch Quellensteuerpflichtige eine nachträglich ordentliche Besteuerung verlangt werden = Verschiebung Ertrag auf Einkommens- und Vermögenssteuern.

9100.4010.00 Da bei den Aktiensteuern die Steuerzahlungen und nicht die Sollstellungen massgebend sind, können grosse Schwankungen auftreten. Gemäss aktuellem Wissensstand wird mit geringeren Einnahmen als in den Vorjahren gerechnet.

9300.3621.50 Der Ressourcen- und Lastenausgleich im Jahr 2022 wird gemäss den Vorgaben des Finanzausgleichsgesetzes ausbezahlt.

Die Berechnung für Kaisten setzt sich wie folgt zusammen:

Steuerkraftausgleich, Beitrag aus Finanzausgleich	Fr. -75'712
Mindestausstattung ressourcenschwache Gemeinden	Fr. 0
Bildungslastenausgleich, Abgabe in den Finanzausgleich	Fr. 40'000
Räumlich-struktureller Lastenausgleich	Fr. 0
Soziallastenausgleich, Abgabe in Finanzausgleich	Fr. 308'000
Räumlich-struktureller Lastenausgleich	Fr. 0
Korrekturzahlung	Fr. 3'000
Abgabe in den Finanzausgleich (gerundet)	<u>Fr. 275'000</u>

9300.4621.60 Weil der Ausgleich der Aufgabenverschiebungsbilanz möglichst ohne Rundungsdifferenzen umgesetzt werden soll und es gleichzeitig weiterhin nur ganzzahlige Steuerfüsse geben soll, erfolgt der Feinausgleich über direkte Ausgleichszahlungen zwischen Kanton und Gemeinden. Die jährliche Ausgleichszahlung des Kantons an alle Gemeinden beträgt 16 Mio. Franken. Die Ausgleichszahlung wird den Gemeinden in Relation zur Einwohnerzahl ausgerichtet.

## ERLÄUTERUNGEN ZUM BUDGET 2022 EINWOHNERGEMEINDE KAISTEN

- 9610.3400.00 Die Verzinsung der Kontokorrente wurde mit einem Prozentsatz von 0.0 % budgetiert. Der Vergütungszins an Steuerpflichtige für Vorauszahlungen im Steuerbereich wurde durch das Kantonale Steueramt unter Berücksichtigung der aktuellen Finanzmarktlage auf 0.1 % festgelegt.
- 9610.3401.00 Die Aufnahme von Darlehen wird mit einer Mischung aus kurz- und langfristigen Finanzverbindlichkeiten geplant.
- 9610.4401.00 Die Verzinsung der Kontokorrente wurde mit einem Prozentsatz von 0.0 % budgetiert. Der Verzugszins auf Steuerforderungen wurde durch das Kantonale Steueramt auf 5.1 % festgelegt.
- 9630.3439.50 Für das Vorprojekt der Überbauung Parz. Nr. 44/45 (Schulstrasse 8 und 10) werden in Ergänzung zur im Jahr 2019 bewilligten Überbauungsstudie von Fr. 20'000.00 für das Jahr 2022 zusätzlich Fr. 30'000.00 budgetiert.
- 9901.3113.00 Das GPS-Gerät ist mittlerweile veraltet und die Schnittstellen sind nicht optimal, weshalb das Gerät ersetzt werden muss. Die Kosten werden auf die Unterhaltsbetriebe und den Forstbetrieb aufgeteilt (Gesamtkosten Fr. 31'000).
- 9901.3151.00 Für den Fahrzeugunterhalt werden generell höhere Beträge eingesetzt. Ausserordentlich müssen die Batterien am Stapler Jungheinrich ausgewechselt werden.
- 9990.4895.00 Der Gemeinderat Kaisten hat beschlossen, dass obwohl aus heutiger Sicht nicht davon ausgegangen wird, dass die Gemeinde Kaisten künftig auf Ergänzungsbeiträge aus dem Finanzausgleich angewiesen sein wird, ein gewisses Restrisiko bestehen bleibt und dieses vom Gemeinderat nicht eingegangen werden will. Demgemäss werden die Empfehlungen des Kantons umgesetzt und die bisherige Aufwertungsreserve wird in Zukunft mit einer jährlichen Kürzung von Fr. 32'550.60, die gestützt auf die durchschnittliche Restnutzungsdauer der Anlagen der Gemeinde Kaisten berechnet wurde, entnommen. Die letzte Entnahme wird so im Jahr 2038 gebucht. Der Restbestand der Aufwertungsreserve wird per 31. Dezember 2038 auf das Bilanzkonto „kumulierte Ergebnisse der Vorjahre“ umgebucht.

## ERLÄUTERUNGEN ZUM BUDGET 2022 EINWOHNERGEMEINDE KAISTEN

### c) Zur Investitionsrechnung

- 2172.5040.06 Budgetkredit: Anpassung Infrastruktureinrichtungen MZH Wuermatt Fr. 107'000.00  
Die technische Infrastrukturanlage der Mehrzweckhalle Wuermatt (Beschallung, Licht, Beamer mit Leinwand) sollen erneuert und auf den aktuellsten Stand gebracht werden.
- 6150.5010.25 Sanierung Heubergstrasse (Ausführungsverzögerung = Neuaufnahme Budget 2022) Fr. 152'000.00  
Eine geologische Bestandesaufnahme des Strassenzustandes hat ergeben, dass ein Teilbereich der Heubergstrasse umfassend saniert werden muss.
- Erschliessung „Ob der Steig“ 2. Etappe (vorfinanziert)
- 6150.5010.27/ Anteil Gemeindestrasse Fr. 340'000.00  
7101.5030.26/ Anteil Wasserversorgung Fr. 13'000.00  
7201.5030.23/ Anteil Abwasserbeseitigung Fr. 113'000.00  
8711.5030.32 Anteil Elektrizitätsversorgung Fr. 46'100.00  
Die 2. Etappe der Erschliessung des Gebiets „Ob der Steig“ wurde durch den Grundeigentümer ausgeführt und vorfinanziert. Es handelt sich hierbei um zweckgebundene Ausgaben für die öffentliche Aufgabenerfüllung.
- 6150.5010.28/ Projektierung Sanierung Adlergasse Fr. 21'500.00  
6150.5010.29/ Projektierung Sanierung Steig Fr. 81'000.00  
6150.5010.30 Projektierung Sanierung Steigrain Fr. 10'500.00
- 7101.5030.27 Werkleitungersatz Mitteldorf Fr. 152'000.00  
Im Zusammenhang mit dem Projekt „Neugestaltung Dorfplatz Mitteldorf“ werden die Wasserleitungen ersetzt.
- 7101.5030.76 Für wassertechnische Erschliessungen wird ein Pauschalbetrag von Fr. 50'000.00 in die Investitionsrechnung aufgenommen.
- 7201.5030.76 Für abwassertechnische Erschliessungen wird ein Pauschalbetrag von Fr. 50'000.00 in die Investitionsrechnung aufgenommen.
- 8711.5030.31 Budgetkredit: Erschliessung Gärtlenen (neue KVK/NS-Verbindung) (Ausführungsverzögerung = Neuaufnahme Budget 2022) Fr. 50'000.00  
Im Zusammenhang mit einer geplanten Wohnüberbauung muss das Gebiet mit einer Verteilkabine und Versorgungsleitungen elektrisch erschlossen werden.
- 8711.5030.33 Ersatz Elektroleitung Mitteldorf Fr. 90'000.00  
Im Zusammenhang mit dem Projekt „Neugestaltung Dorfplatz Mitteldorf“ werden die Elektroleitungen ersetzt.
- 8711.5030.33 Ersatz MS-Leitung Mitteldorf-Hofacher (Leitungsumlegung) Fr. 65'000.00  
Altersbedingter Ersatz des Mittelspannungskabels.
- 8711.5030.76 Für elektrotechnische Erschliessungen wird ein Pauschalbetrag von Fr. 50'000.00 in die Investitionsrechnung aufgenommen.

## ERLÄUTERUNGEN ZUM BUDGET 2022 EINWOHNERGEMEINDE KAISTEN

- Neue Verpflichtungskredite → siehe Kreditanträge in der Gemeindeversammlungsbrochure vom 26. November 2021.
- Laufende Kredite → Übernahme in Investitionsrechnung gemäss aktuellem Ausführungsstand.
- Kreditkontrolle → Zusätzlich zur Investitionsrechnung gibt die Kreditkontrolle Auskunft über den Stand der einzelnen Verpflichtungskredite.

## ERLÄUTERUNGEN ZUM BUDGET 2022 EINWOHNERGEMEINDE KAISTEN

### d) Zu den Kennzahlen

Gemäss § 26 Finanzverordnung weisen die Gemeinden in Budget und Jahresrechnung Finanzkennzahlen zur Beurteilung der Verschuldung, Finanzierung und Leistungsfähigkeit im Anhang zur Jahresrechnung aus. Die Kennzahlen können wie folgt kommentiert werden:

#### Kennzahlen Selbstfinanzierung (Einwohnergemeinde ohne Spezialfinanzierungen)

<b>Selbstfinanzierungsanteil 2022</b>	<b>6.15 %</b>
Selbstfinanzierung in Prozent vom laufenden Ertrag	
<p>Zeigt die Finanzkraft und den finanziellen Spielraum einer Gemeinde. Er gibt an, welcher Anteil des Ertrags zur Finanzierung der Investitionen oder zum Abbau von Schulden aufgewendet werden kann (finanzielle Leistungsfähigkeit). Ein Selbstfinanzierungsanteil von über 20 % weist auf ein hohes Investitions-/ Amortisationspotenzial hin. Der Anteil sollte nicht unter 10 % betragen.</p> <p>&gt; 20 %            gut          10 % - 20 %      mittel          &lt; 10 %            <b>schlecht</b></p> <p>Der Selbstfinanzierungsanteil der Einwohnergemeinde Kaisten ist ungenügend. Es können nur 6.15 % vom Ertrag für Abschreibungen verwendet werden.</p>	

<b>Selbstfinanzierungsgrad 2022</b>	<b>15.14 %</b>			
Selbstfinanzierung in Prozent der Nettoinvestitionen				
<p>Zeigt, welcher Anteil der Nettoinvestitionen aus eigenen Mitteln finanziert werden kann. Ein Selbstfinanzierungsgrad von über 100 % weist auf eine hohe Eigenfinanzierung hin. Der Anteil sollte nicht unter 50 % betragen. Jährliche Schwankungen beim Selbstfinanzierungsgrad sind nicht ungewöhnlich, langfristig sollte ein Selbstfinanzierungsgrad von 100% angestrebt werden.</p> <p>Einwohnergemeinde Kaisten: Im Jahr 2022 sind Nettoinvestitionen von Fr. 4'034'400.00 geplant. Die Selbstfinanzierung beträgt Fr. 610'950.00.</p>				
Budget 2021	Rechnung 2020	Rechnung 2019	Rechnung 2018	Rechnung 2017
39.14 %	202.43 %	87.95 %	83.98 %	25.53 %

## ERLÄUTERUNGEN ZUM BUDGET 2022 EINWOHNERGEMEINDE KAISTEN

### Nettoverschuldung und Zinsbelastung (Einwohnergemeinde ohne Spezialfinanzierungen)

Einwohnergemeinde	Total	
Mutmassliche Nettoschuld per Ende 2021	Fr. 11'880	Fr. 4.27 (pro Einwohner per 31.12.2021: 2780)
Finanzierungsfehlbetrag Budget 2022	Fr. 3'423'450	
./. Entnahme Fonds Budget 2022	Fr. <u>10'200</u>	
Mutmassliche Nettoschuld per Ende 2022	Fr. 3'425'130	Fr. 1'198.47 (pro Einwohner per 31.12.2022: 2860)

<b>Nettoschuld I pro Einwohner 2022</b>	<b>Fr. 1'197.60</b>
Nettoschuld in Franken pro Einwohner (Pro-Kopf-Verschuldung)	
<p>Die Nettoschuld pro Einwohner wird als Gradmesser für die Verschuldung verwendet. Eine Pro-Kopf-Verschuldung bis 2'500 Franken wird in der Regel als nicht problematisch beurteilt. Die Kennzahl für sich allein hat beschränkte Aussagekraft. Bei der Beurteilung der Tragbarkeit einer höheren Verschuldung ist die Finanzkraft zu berücksichtigen (siehe Nettoverschuldungsquotient) sowie auch der Zustand der kommunalen Infrastruktur.</p>	
< 0	Nettovermögen
0 – 1'000	geringe Verschuldung
<b>1'001 – 2'500</b>	<b>mittlere Verschuldung</b>
2'501 – 5'000	hohe Verschuldung
> 5'000	sehr hohe Verschuldung
Die Einwohnergemeinde Kaisten weist per Ende 2022 eine Nettoschuld von rund 3.428 Mio. Franken auf.	

<b>Nettoverschuldungsquotient 2022</b>	<b>43.56 %</b>
Nettoschuld in Prozent vom Fiskalertrag/Finanzausgleich	
<p>Zeigt, welcher Anteil vom Fiskalertrag/Finanzausgleich erforderlich wäre, um die Nettoschuld abzutragen. Ein Nettoverschuldungsquotient von unter 100 % weist auf eine kurze Bindungsdauer hin. Der Quotient sollte jedoch nicht über 150 % betragen.</p>	
< 100 %	<b>gut</b>
100 % - 150 %	genügend
> 150 %	schlecht

## ERLÄUTERUNGEN ZUM BUDGET 2022 EINWOHNERGEMEINDE KAISTEN

Im Vergleich zum Steuerertrag/Finanz- und Lastenausgleich kann die Verschuldung als gut betrachtet werden. Durch die relativ tiefe Leistungsfähigkeit (Selbstfinanzierung) führt jedoch jede neue Investition zu einer Schuldenerhöhung.	
<b>Zinsbelastungsanteil 2022</b>	<b>-0.03 %</b>
Nettozinsaufwand in Prozent vom laufenden Ertrag	
Zeigt, welcher Anteil des laufenden Ertrags durch den Nettozinsaufwand gebunden ist. Je tiefer dieser Wert, desto grösser der Handlungsspielraum. Ein Wert bis 4 % ist gut, der Anteil sollte nicht über 9 % betragen.	
< 0 %	<b>Zinsertrag</b>
0 % - 4 %	gut
4 % - 9 %	genügend
> 9 %	schlecht
Durch die tiefen Zinssätze für Darlehen im Gegensatz zu den Zinserträgen auf Debitoren kann ein minimaler Zinsertrag generiert werden.	

<b>Kapitaldienstanteil 2022</b>	<b>12.55 %</b>
Nettozinsaufwand + Abschreibungen in Prozent vom laufenden Ertrag	
Zeigt, wie stark der laufende Ertrag durch den Zinsendienst und die Abschreibungen (Kapitaldienst) belastet ist. Ein hoher Anteil weist auf einen enger werdenden finanziellen Spielraum hin. Ein Wert bis 5 % ist gut, der Anteil sollte nicht über 15 % betragen.	
< 5 %	geringe Belastung
<b>5 % - 15 %</b>	<b>tragbare Belastung</b>
> 15 %	hohe Belastung
Der Kapitaldienstanteil ist für die Gemeinde Kaisten noch tragbar.	



**Ergebnis - Einwohnergemeinde ohne Spezialfinanzierung**

Budget / 2022

1.1.2022 - 31.12.2022

Einwohnergemeinde

	<b>Erfolgs- und Finanzierungsausweis</b>	<b>Budget 2022</b>	<b>Budget 2021</b>	<b>Rechnung 2020</b>
	<b>ERFOLGSRECHNUNG</b>			
	<b>Betrieblicher Aufwand</b>			
30	Personalaufwand	2'133'890	1'947'660	1'779'236.20
31	Sach- und übriger Betriebsaufwand	1'652'450	1'530'150	1'621'263.20
33	Abschreibungen Verwaltungsvermögen	1'217'920	1'197'440	1'153'934.90
35	Einlagen in Fonds und Spezialfinanzierungen	0	0	0.00
36	Transferaufwand	4'825'280	4'670'000	4'386'654.60
37	Durchlaufende Beiträge	0	0	0.00
	<b>Total Betrieblicher Aufwand</b>	<b>9'829'540</b>	<b>9'345'250</b>	<b>8'941'088.90</b>
	<b>Betrieblicher Ertrag</b>			
40	Fiskalertrag	8'073'600	7'591'000	8'737'258.75
41	Regalien und Konzessionen	133'300	140'980	132'975.15
42	Entgelte	427'990	379'380	429'797.95
43	Verschiedene Erträge	0	0	0.00
45	Entnahmen aus Fonds und Spezialfinanzierungen	13'700	11'100	13'458.01
46	Transferertrag	505'480	574'320	690'554.00
47	Durchlaufende Beiträge	0	0	0.00
	<b>Total Betrieblicher Ertrag</b>	<b>9'154'070</b>	<b>8'696'780</b>	<b>10'004'043.86</b>
	<b>Ergebnis aus betrieblicher Tätigkeit</b>	<b>-675'470</b>	<b>-648'470</b>	<b>1'062'954.96</b>
	<b>Ergebnis aus Finanzierung</b>			
34	Finanzaufwand	76'700	71'670	65'401.23
44	Finanzertrag	127'750	108'770	113'923.53
	<b>Ergebnis aus Finanzierung</b>	<b>51'050</b>	<b>37'100</b>	<b>48'522.30</b>
	<b>Operatives Ergebnis</b>	<b>-624'420</b>	<b>-611'370</b>	<b>1'111'477.26</b>
	<b>Ausserordentliches Ergebnis</b>			
38	Ausserordentlicher Aufwand	0	0	0.00
48	Ausserordentlicher Ertrag	644'410	676'960	709'509.30
	<b>Ausserordentliches Ergebnis</b>	<b>644'410</b>	<b>676'960</b>	<b>709'509.30</b>
	<b>Gesamtergebnis Erfolgsrechnung</b>	<b>19'990</b>	<b>65'590</b>	<b>1'820'986.56</b>
	(+ = Ertragsüberschuss / - = Aufwandüberschuss)			

**Ergebnis - Einwohnergemeinde ohne Spezialfinanzierung**

Budget / 2022

1.1.2022 - 31.12.2022

Einwohnergemeinde

	<b>Erfolgs- und Finanzierungsausweis</b>	<b>Budget 2022</b>	<b>Budget 2021</b>	<b>Rechnung 2020</b>
<b>INVESTITIONSRECHNUNG</b>				
<b>Investitionsausgaben</b>				
50	Sachanlagen	4'043'000	1'709'000	1'347'522.60
51	Investitionen auf Rechnung Dritter	0	0	0.00
52	Immaterielle Anlagen	70'000	30'000	101'220.85
54	Darlehen	0	0	0.00
55	Beteiligungen und Grundkapitalien	0	0	0.00
56	Investitionsbeiträge	0	88'000	149'642.25
58	Ausserordentliche Investitionen	0	0	0.00
	<b>Total Investitionsausgaben</b>	<b>4'113'000</b>	<b>1'827'000</b>	<b>1'598'385.70</b>
<b>Investitionseinnahmen</b>				
60	Übertragung von Sachanlagen in das Finanzvermögen	0	0	0.00
61	Rückerstattungen	0	0	0.00
62	Abgang immaterielle Anlagen	0	0	0.00
63	Investitionsbeiträge	78'600	278'250	470'545.95
64	Rückzahlung von Darlehen	0	0	0.00
65	Übertragung von Beteiligungen	0	0	0.00
66	Rückzahlung eigener Investitionsbeiträge	0	0	0.00
68	Ausserordentliche Investitionseinnahmen	0	0	0.00
	<b>Total Investitionseinnahmen</b>	<b>78'600</b>	<b>278'250</b>	<b>470'545.95</b>
	<b>Ergebnis Investitionsrechnung</b>	<b>-4'034'400</b>	<b>-1'548'750</b>	<b>-1'127'839.75</b>
	Selbstfinanzierung	610'950	606'120	2'283'101.15
	<b>Finanzierungsergebnis</b>	<b>-3'423'450</b>	<b>-942'630</b>	<b>1'155'261.40</b>
	(+ = Finanzierungsüberschuss / - = Finanzierungsfehlbetrag)			

**Ergebnis - Wasserwerk**

Budget / 2022

1.1.2022 - 31.12.2022

Einwohnergemeinde

	<b>Erfolgs- und Finanzierungsausweis</b>	<b>Budget 2022</b>	<b>Budget 2021</b>	<b>Rechnung 2020</b>
<b>ERFOLGSRECHNUNG</b>				
<b>Betrieblicher Aufwand</b>				
30	Personalaufwand	12'640	7'320	6'482.20
31	Sach- und übriger Betriebsaufwand	294'660	336'280	333'590.24
33	Abschreibungen Verwaltungsvermögen	158'250	128'870	133'389.00
35	Einlagen in Fonds und Spezialfinanzierungen	0	0	0.00
36	Transferaufwand	112'900	139'640	106'090.85
37	Durchlaufende Beiträge	0	0	0.00
	<b>Total Betrieblicher Aufwand</b>	<b>578'450</b>	<b>612'110</b>	<b>579'552.29</b>
<b>Betrieblicher Ertrag</b>				
40	Fiskalertrag	0	0	0.00
41	Regalien und Konzessionen	0	0	0.00
42	Entgelte	621'200	576'630	615'195.80
43	Verschiedene Erträge	0	0	0.00
45	Entnahmen aus Fonds und Spezialfinanzierungen	0	0	0.00
46	Transferertrag	145'770	136'070	136'724.00
47	Durchlaufende Beiträge	0	0	0.00
	<b>Total Betrieblicher Ertrag</b>	<b>766'970</b>	<b>712'700</b>	<b>751'919.80</b>
	<b>Ergebnis aus betrieblicher Tätigkeit</b>	<b>188'520</b>	<b>100'590</b>	<b>172'367.51</b>
34	Finanzaufwand	0	1'550	1'755.00
44	Finanzertrag	0	0	0.00
	<b>Ergebnis aus Finanzierung</b>	<b>0</b>	<b>-1'550</b>	<b>-1'755.00</b>
	<b>Operatives Ergebnis</b>	<b>188'520</b>	<b>99'040</b>	<b>170'612.51</b>
38	Ausserordentlicher Aufwand	0	0	0.00
48	Ausserordentlicher Ertrag	0	0	0.00
	<b>Ausserordentliches Ergebnis</b>	<b>0</b>	<b>0</b>	<b>0.00</b>
	<b>Gesamtergebnis Erfolgsrechnung</b>	<b>188'520</b>	<b>99'040</b>	<b>170'612.51</b>
	(+ = Ertragsüberschuss / - = Aufwandüberschuss)			

**Ergebnis - Wasserwerk**

Budget / 2022

1.1.2022 - 31.12.2022

Einwohnergemeinde

	<b>Erfolgs- und Finanzierungsausweis</b>	<b>Budget 2022</b>	<b>Budget 2021</b>	<b>Rechnung 2020</b>
<b>INVESTITIONSRECHNUNG</b>				
<b>Investitionsausgaben</b>				
50	Sachanlagen	2'145'000	1'410'000	163'826.30
51	Investitionsn auf Rechnung Dritter	0	0	0.00
52	Immaterielle Anlagen	0	0	0.00
54	Darlehen	0	0	0.00
55	Beteiligungen, Grundkapitalien	0	0	0.00
56	Eigene Investitionsbeiträge	75'000	0	0.00
58	Ausserordentliche Investitionen	0	0	0.00
	<b>Total Investitionsausgaben</b>	<b>2'220'000</b>	<b>1'410'000</b>	<b>163'826.30</b>
<b>Investitionseinnahmen</b>				
60	Übertragung von Sachanlagen in das Finanzvermögen	0	0	0.00
61	Rückerstattungen	0	0	0.00
62	Abgang immaterielle Anlagen	0	0	0.00
63	Investitionsbeiträge	45'000	97'500	48'941.70
64	Rückzahlung von Darlehen	0	0	0.00
65	Übertragung von Beteiligungen	0	0	0.00
66	Rückzahlung eigener Investitionsbeiträge	0	0	0.00
68	Ausserordentliche Investitionseinnahmen	0	0	0.00
	<b>Total Investitionseinnahmen</b>	<b>45'000</b>	<b>97'500</b>	<b>48'941.70</b>
	<b>Ergebnis Investitionsrechnung</b>	<b>-2'175'000</b>	<b>-1'312'500</b>	<b>-114'884.60</b>
	Selbstfinanzierung	299'030	189'870	268'202.51
	<b>Finanzierungsergebnis</b> (+ = Finanzierungsüberschuss / - = Finanzierungsfehlbetrag)	<b>-1'875'970</b>	<b>-1'122'630</b>	<b>153'317.91</b>
<b>BILANZ</b>				
	<b>Nettovermögen/Nettoschuld per 01.01.</b>	<b>2'139'357</b>	<b>1'016'727</b>	<b>1'170'044.64</b>
	<b>Nettovermögen/Nettoschuld per 31.12.</b> (+ = Nettoschuld / - = Nettovermögen)	<b>4'015'327</b>	<b>2'139'357</b>	<b>1'016'726.73</b>
	<b>Veränderung = Finanzierungsergebnis</b>	<b>-1'875'970</b>	<b>-1'122'630</b>	<b>153'317.91</b>

**Ergebnis - Abwasserbeseitigung**

Budget /2022

1.1.2022 - 31.12.2022

Einwohnergemeinde

	<b>Erfolgs- und Finanzierungsausweis</b>	<b>Budget 2022</b>	<b>Budget 2021</b>	<b>Rechnung 2020</b>
<b>ERFOLGSRECHNUNG</b>				
<b>Betrieblicher Aufwand</b>				
30	Personalaufwand	2'130	2'100	486.00
31	Sach- und übriger Betriebsaufwand	85'650	142'810	73'804.11
33	Abschreibungen Verwaltungsvermögen	163'040	171'980	159'061.00
35	Einlagen in Fonds und Spezialfinanzierungen	0	0	0.00
36	Transferaufwand	248'390	286'860	273'114.08
37	Durchlaufende Beiträge	0	0	0.00
	<b>Total Betrieblicher Aufwand</b>	<b>499'210</b>	<b>603'750</b>	<b>506'465.19</b>
<b>Betrieblicher Ertrag</b>				
40	Fiskalertrag	0	0	0.00
41	Regalien und Konzessionen	0	0	0.00
42	Entgelte	371'960	355'730	371'262.35
43	Verschiedene Erträge	0	0	0.00
45	Entnahmen aus Fonds und Spezialfinanzierungen	0	0	0.00
46	Transferertrag	97'460	75'480	72'981.00
47	Durchlaufende Beiträge	0	0	0.00
	<b>Total Betrieblicher Ertrag</b>	<b>469'420</b>	<b>431'210</b>	<b>444'243.35</b>
	<b>Ergebnis aus betrieblicher Tätigkeit</b>	<b>-29'790</b>	<b>-172'540</b>	<b>-62'221.84</b>
34	Finanzaufwand	0	0	0.00
44	Finanzertrag	0	1'590	2'302.00
	<b>Ergebnis aus Finanzierung</b>	<b>0</b>	<b>1'590</b>	<b>2'302.00</b>
	<b>Operatives Ergebnis</b>	<b>-29'790</b>	<b>-170'950</b>	<b>-59'919.84</b>
38	Ausserordentlicher Aufwand	0	0	0.00
48	Ausserordentlicher Ertrag	0	0	0.00
	<b>Ausserordentliches Ergebnis</b>	<b>0</b>	<b>0</b>	<b>0.00</b>
	<b>Gesamtergebnis Erfolgsrechnung</b>	<b>-29'790</b>	<b>-170'950</b>	<b>-59'919.84</b>
	(+ = Ertragsüberschuss / - = Aufwandüberschuss)			

**Ergebnis - Abwasserbeseitigung**

Budget /2022

1.1.2022 - 31.12.2022

Einwohnergemeinde

	<b>Erfolgs- und Finanzierungsausweis</b>	<b>Budget 2022</b>	<b>Budget 2021</b>	<b>Rechnung 2020</b>
<b>INVESTITIONSRECHNUNG</b>				
<b>Investitionsausgaben</b>				
50	Sachanlagen	694'000	365'000	102'217.60
51	Investitionsn auf Rechnung Dritter	0	0	0.00
52	Immaterielle Anlagen	0	0	0.00
54	Darlehen	0	0	0.00
55	Beteiligungen, Grundkapitalien	0	0	0.00
56	Eigene Investitionsbeiträge	0	0	0.00
58	Ausserordentliche Investitionen	0	0	0.00
	<b>Total Investitionsausgaben</b>	<b>694'000</b>	<b>365'000</b>	<b>102'217.60</b>
<b>Investitionseinnahmen</b>				
60	Übertragung von Sachanlagen in das Finanzvermögen	0	0	0.00
61	Rückerstattungen	0	0	0.00
62	Abgang immaterielle Anlagen	0	0	0.00
63	Investitionsbeiträge	134'000	175'000	84'623.85
64	Rückzahlung von Darlehen	0	0	0.00
65	Übertragung von Beteiligungen	0	0	0.00
66	Rückzahlung eigener Investitionsbeiträge	0	0	0.00
68	Ausserordentliche Investitionseinnahmen	0	0	0.00
	<b>Total Investitionseinnahmen</b>	<b>134'000</b>	<b>175'000</b>	<b>84'623.85</b>
	<b>Ergebnis Investitionsrechnung</b>	<b>-560'000</b>	<b>-190'000</b>	<b>-17'593.75</b>
	Selbstfinanzierung	43'290	-66'950	33'656.16
	<b>Finanzierungsergebnis</b> (+ = Finanzierungsüberschuss / - = Finanzierungsfehlbetrag)	<b>-516'710</b>	<b>-256'950</b>	<b>16'062.41</b>
<b>BILANZ</b>				
	<b>Nettovermögen/Nettoschuld per 01.01.</b>	<b>-1'293'939</b>	<b>-1'550'889</b>	<b>-1'534'826.98</b>
	<b>Nettovermögen/Nettoschuld per 31.12.</b>	<b>-777'229</b>	<b>-1'293'939</b>	<b>-1'550'889.39</b>
	(+ = Nettoschuld / - = Nettovermögen)			
	<b>Veränderung = Finanzierungsergebnis</b>	<b>-516'710</b>	<b>-256'950</b>	<b>16'062.41</b>

**Ergebnis - Abfallwirtschaft**

Budget /2022

1.1.2022 - 31.12.2022

Einwohnergemeinde

		Budget 2022	Budget 2021	Rechnung 2020
<b>ERFOLGSRECHNUNG</b>				
<b>Betrieblicher Aufwand</b>				
30	Personalaufwand	4'930	5'250	9'485.75
31	Sach- und übriger Betriebsaufwand	75'350	79'170	74'745.61
33	Abschreibungen Verwaltungsvermögen	4'840	4'840	4'842.00
35	Einlagen in Fonds und Spezialfinanzierungen	0	0	0.00
36	Transferaufwand	167'640	143'460	153'801.80
37	Durchlaufende Beiträge	0	0	0.00
	<b>Total Betrieblicher Aufwand</b>	<b>252'760</b>	<b>232'720</b>	<b>242'875.16</b>
<b>Betrieblicher Ertrag</b>				
40	Fiskalertrag	0	0	0.00
41	Regalien und Konzessionen	100	100	100.00
42	Entgelte	266'800	248'600	255'443.45
43	Verschiedene Erträge	0	0	0.00
45	Entnahmen aus Fonds und Spezialfinanzierungen	0	0	0.00
46	Transferertrag	0	0	0.00
47	Durchlaufende Beiträge	0	0	0.00
	<b>Total Betrieblicher Ertrag</b>	<b>266'900</b>	<b>248'700</b>	<b>255'543.45</b>
	<b>Ergebnis aus betrieblicher Tätigkeit</b>	<b>14'140</b>	<b>15'980</b>	<b>12'668.29</b>
34	Finanzaufwand	0	0	0.00
44	Finanzertrag	0	280	216.50
	<b>Ergebnis aus Finanzierung</b>	<b>0</b>	<b>280</b>	<b>216.50</b>
	<b>Operatives Ergebnis</b>	<b>14'140</b>	<b>16'260</b>	<b>12'884.79</b>
38	Ausserordentlicher Aufwand	0	0	0.00
48	Ausserordentlicher Ertrag	0	0	0.00
	<b>Ausserordentliches Ergebnis</b>	<b>0</b>	<b>0</b>	<b>0.00</b>
	<b>Gesamtergebnis Erfolgsrechnung</b>	<b>14'140</b>	<b>16'260</b>	<b>12'884.79</b>
	(+ = Ertragsüberschuss / - = Aufwandüberschuss)			

**Ergebnis - Abfallwirtschaft**

Budget /2022

1.1.2022 - 31.12.2022

Einwohnergemeinde

	Budget 2022	Budget 2021	Rechnung 2020	
<b>INVESTITIONSRECHNUNG</b>				
<b>Investitionsausgaben</b>				
50	Sachanlagen	0	0	0.00
51	Investitionsn auf Rechnung Dritter	0	0	0.00
52	Immaterielle Anlagen	0	0	0.00
54	Darlehen	0	0	0.00
55	Beteiligungen, Grundkapitalien	0	0	0.00
56	Eigene Investitionsbeiträge	0	0	0.00
58	Ausserordentliche Investitionen	0	0	0.00
	<b>Total Investitionsausgaben</b>	<b>0</b>	<b>0</b>	<b>0.00</b>
<b>Investitionseinnahmen</b>				
60	Übertragung von Sachanlagen in das Finanzvermögen	0	0	0.00
61	Rückerstattungen	0	0	0.00
62	Abgang immaterielle Anlagen	0	0	0.00
63	Investitionsbeiträge	0	0	0.00
64	Rückzahlung von Darlehen	0	0	0.00
65	Übertragung von Beteiligungen	0	0	0.00
66	Rückzahlung eigener Investitionsbeiträge	0	0	0.00
68	Ausserordentliche Investitionseinnahmen	0	0	0.00
	<b>Total Investitionseinnahmen</b>	<b>0</b>	<b>0</b>	<b>0.00</b>
	<b>Ergebnis Investitionsrechnung</b>	<b>0</b>	<b>0</b>	<b>0.00</b>
	Selbstfinanzierung	18'980	21'100	17'726.79
	<b>Finanzierungsergebnis</b>	<b>18'980</b>	<b>21'100</b>	<b>17'726.79</b>
	(+ = Finanzierungsüberschuss / - = Finanzierungsfehlbetrag)			
<b>BILANZ</b>				
	<b>Nettovermögen/Nettoschuld per 01.01.</b>	<b>-182'998</b>	<b>-161'898</b>	<b>-144'171.56</b>
	<b>Nettovermögen/Nettoschuld per 31.12.</b>	<b>-201'978</b>	<b>-182'998</b>	<b>-161'898.35</b>
	(+ = Nettoschuld / - = Nettovermögen)			
	<b>Veränderung = Finanzierungsergebnis</b>	<b>18'980</b>	<b>21'100</b>	<b>17'726.79</b>



**Ergebnis - Elektrizitätswerk - Elektrizitätsnetz**

Budget / 2022

1.1.2022 - 31.12.2022

Einwohnergemeinde

	<b>Erfolgs- und Finanzierungsausweis</b>	<b>Budget 2022</b>	<b>Budget 2021</b>	<b>Rechnung 2020</b>
<b>ERFOLGSRECHNUNG</b>				
<b>Betrieblicher Aufwand</b>				
30	Personalaufwand	15'340	16'170	14'979.20
31	Sach- und übriger Betriebsaufwand	907'840	925'230	905'455.58
33	Abschreibungen Verwaltungsvermögen	134'360	131'650	122'006.00
35	Einlagen in Fonds und Spezialfinanzierungen	0	0	0.00
36	Transferaufwand	19'130	17'760	21'087.35
37	Durchlaufende Beiträge	0	0	0.00
	<b>Total Betrieblicher Aufwand</b>	<b>1'076'670</b>	<b>1'090'810</b>	<b>1'063'528.13</b>
<b>Betrieblicher Ertrag</b>				
40	Fiskalertrag	0	0	0.00
41	Regalien und Konzessionen	0	0	0.00
42	Entgelte	1'288'230	1'236'090	1'233'663.40
43	Verschiedene Erträge	0	0	0.00
45	Entnahmen aus Fonds und Spezialfinanzierungen	0	0	0.00
46	Transferertrag	29'760	31'290	27'787.00
47	Durchlaufende Beiträge	0	0	0.00
	<b>Total Betrieblicher Ertrag</b>	<b>1'317'990</b>	<b>1'267'380</b>	<b>1'261'450.40</b>
	<b>Ergebnis aus betrieblicher Tätigkeit</b>	<b>241'320</b>	<b>176'570</b>	<b>197'922.27</b>
34	Finanzaufwand	0	640	494.50
44	Finanzertrag	0	0	0.00
	<b>Ergebnis aus Finanzierung</b>	<b>0</b>	<b>-640</b>	<b>-494.50</b>
	<b>Operatives Ergebnis</b>	<b>241'320</b>	<b>175'930</b>	<b>197'427.77</b>
38	Ausserordentlicher Aufwand	0	0	0.00
48	Ausserordentlicher Ertrag	0	0	0.00
	<b>Ausserordentliches Ergebnis</b>	<b>0</b>	<b>0</b>	<b>0.00</b>
	<b>Gesamtergebnis Erfolgsrechnung</b>	<b>241'320</b>	<b>175'930</b>	<b>197'427.77</b>
	(+ = Ertragsüberschuss / - = Aufwandüberschuss)			

**Ergebnis - Elektrizitätswerk - Elektrizitätsnetz**

Budget / 2022

1.1.2022 - 31.12.2022

Einwohnergemeinde

	<b>Erfolgs- und Finanzierungsausweis</b>	<b>Budget 2022</b>	<b>Budget 2021</b>	<b>Rechnung 2020</b>
	<b>INVESTITIONSRECHNUNG</b>			
	<b>Investitionsausgaben</b>			
50	Sachanlagen	408'100	377'000	126'804.85
52	Immaterielle Anlagen	0	0	0.00
54	Darlehen	0	9'500	0.00
55	Beteiligungen, Grundkapitalien	0	11'500	0.00
56	Investitionsbeiträge	0	0	0.00
	<b>Total Investitionsausgaben</b>	<b>408'100</b>	<b>398'000</b>	<b>126'804.85</b>
	<b>Investitionseinnahmen</b>			
60	Übertragung von Sachanlagen in das Finanzvermögen	0	0	0.00
62	Abgang immaterielle Anlagen	0	0	0.00
63	Investitionsbeiträge	40'000	50'000	39'440.00
64	Rückzahlung von Darlehen	0	0	0.00
65	Übertragung von Beteiligungen	0	0	0.00
	<b>Total Investitionseinnahmen</b>	<b>40'000</b>	<b>50'000</b>	<b>39'440.00</b>
	<b>Ergebnis Investitionsrechnung</b>	<b>-368'100</b>	<b>-348'000</b>	<b>-87'364.85</b>
	Selbstfinanzierung	345'920	276'290	291'646.77
	<b>Finanzierungsergebnis</b>	<b>-22'180</b>	<b>-71'710</b>	<b>204'281.92</b>
	(+ = Finanzierungsüberschuss / - = Finanzierungsfehlbetrag)			

**Ergebnis - Elektrizitätswerk - Stromhandel und Übriges**

Budget / 2022

1.1.2022 - 31.12.2022

Einwohnergemeinde

	<b>Erfolgs- und Finanzierungsausweis</b>	<b>Budget 2022</b>	<b>Budget 2021</b>	<b>Rechnung 2020</b>
	<b>ERFOLGSRECHNUNG</b>			
	<b>Betrieblicher Aufwand</b>			
30	Personalaufwand	0	0	0.00
31	Sach- und übriger Betriebsaufwand	738'600	565'710	698'393.18
33	Abschreibungen Verwaltungsvermögen	0	0	0.00
35	Einlagen in Fonds und Spezialfinanzierungen	0	0	0.00
36	Transferaufwand	6'200	6'190	6'195.00
37	Durchlaufende Beiträge	0	0	0.00
	<b>Total Betrieblicher Aufwand</b>	<b>744'800</b>	<b>571'900</b>	<b>704'588.18</b>
	<b>Betrieblicher Ertrag</b>			
40	Fiskalertrag	0	0	0.00
41	Regalien und Konzessionen	0	0	0.00
42	Entgelte	765'230	725'100	767'789.05
43	Verschiedene Erträge	0	0	0.00
45	Entnahmen aus Fonds und Spezialfinanzierungen	0	0	0.00
46	Transferertrag	0	0	0.00
47	Durchlaufende Beiträge	0	0	0.00
	<b>Total Betrieblicher Ertrag</b>	<b>765'230</b>	<b>725'100</b>	<b>767'789.05</b>
	<b>Ergebnis aus betrieblicher Tätigkeit</b>	<b>20'430</b>	<b>153'200</b>	<b>63'200.87</b>
	<b>Ergebnis aus Finanzierung</b>	<b>0</b>	<b>0</b>	<b>0.00</b>
34	Finanzaufwand	0	0	0.00
44	Finanzertrag	0	0	0.00
	<b>Operatives Ergebnis</b>	<b>20'430</b>	<b>153'200</b>	<b>63'200.87</b>
38	Ausserordentlicher Aufwand	0	0	0.00
48	Ausserordentlicher Ertrag	0	0	0.00
	<b>Ausserordentliches Ergebnis</b>	<b>0</b>	<b>0</b>	<b>0.00</b>
	<b>Gesamtergebnis Erfolgsrechnung</b>	<b>20'430</b>	<b>153'200</b>	<b>63'200.87</b>
	(+ = Ertragsüberschuss / - = Aufwandüberschuss)			

**Ergebnis - Elektrizitätswerk - Stromhandel und Übriges**

Budget / 2022

1.1.2022 - 31.12.2022

Einwohnergemeinde

Erfolgs- und Finanzierungsausweis		Budget 2022	Budget 2021	Rechnung 2020
<b>INVESTITIONSRECHNUNG</b>				
<b>Investitionsausgaben</b>				
50	Sachanlagen	0	0	0.00
52	Immaterielle Anlagen	0	0	0.00
54	Darlehen	0	0	0.00
55	Beteiligungen, Grundkapitalien	0	0	0.00
56	Investitionsbeiträge	0	0	0.00
	<b>Total Investitionsausgaben</b>	<b>0</b>	<b>0</b>	<b>0.00</b>
<b>Investitionseinnahmen</b>				
60	Übertragung von Sachanlagen in das Finanzvermögen	0	0	0.00
62	Abgang immaterielle Anlagen	0	0	0.00
63	Investitionsbeiträge	0	0	0.00
64	Rückzahlung von Darlehen	0	0	0.00
65	Übertragung von Beteiligungen	0	0	0.00
	<b>Total Investitionseinnahmen</b>	<b>0</b>	<b>0</b>	<b>0.00</b>
	<b>Ergebnis Investitionsrechnung</b>	<b>0</b>	<b>0</b>	<b>0.00</b>
	Selbstfinanzierung	20'430	153'200	63'200.87
	<b>Finanzierungsergebnis</b>	<b>20'430</b>	<b>153'200</b>	<b>63'200.87</b>
	(+ = Finanzierungsüberschuss / - = Finanzierungsfehlbetrag)			

**Ergebnis - Einwohnergemeinde**

Budget / 2022

1.1.2022 - 31.12.2022

Einwohnergemeinde

	<b>Erfolgs- und Finanzierungsausweis</b>	<b>Budget 2022</b>	<b>Budget 2021</b>	<b>Rechnung 2020</b>
<b>ERFOLGSRECHNUNG</b>				
<b>Betrieblicher Aufwand</b>				
30	Personalaufwand	2'168'930	1'978'500	1'810'669.35
31	Sach- und übriger Betriebsaufwand	3'754'550	3'579'350	3'707'251.92
33	Abschreibungen Verwaltungsvermögen	1'678'410	1'634'780	1'573'232.90
35	Einlagen in Fonds und Spezialfinanzierungen	0	0	0.00
36	Transferaufwand	5'379'540	5'263'910	4'946'943.68
37	Durchlaufende Beiträge	0	0	0.00
	<b>Total Betrieblicher Aufwand</b>	<b>12'981'430</b>	<b>12'456'540</b>	<b>12'038'097.85</b>
<b>Betrieblicher Ertrag</b>				
40	Fiskalertrag	8'073'600	7'591'000	8'737'258.75
41	Regalien und Konzessionen	133'400	141'080	133'075.15
42	Entgelte	3'741'410	3'521'530	3'673'152.00
43	Verschiedene Erträge	0	0	0.00
45	Entnahmen aus Fonds und Spezialfinanzierungen	13'700	11'100	13'458.01
46	Transferertrag	778'470	817'160	928'046.00
47	Durchlaufende Beiträge	0	0	0.00
	<b>Total Betrieblicher Ertrag</b>	<b>12'740'580</b>	<b>12'081'870</b>	<b>13'484'989.91</b>
	<b>Ergebnis aus betrieblicher Tätigkeit</b>	<b>-240'850</b>	<b>-374'670</b>	<b>1'446'892.06</b>
34	Finanzaufwand	76'700	73'860	67'650.73
44	Finanzertrag	127'750	110'640	116'442.03
	<b>Ergebnis aus Finanzierung</b>	<b>51'050</b>	<b>36'780</b>	<b>48'791.30</b>
	<b>Operatives Ergebnis</b>	<b>-189'800</b>	<b>-337'890</b>	<b>1'495'683.36</b>
38	Ausserordentlicher Aufwand	0	0	0.00
48	Ausserordentlicher Ertrag	644'410	676'960	709'509.30
	<b>Ausserordentliches Ergebnis</b>	<b>644'410</b>	<b>676'960</b>	<b>709'509.30</b>
	<b>Gesamtergebnis Erfolgsrechnung</b>	<b>454'610</b>	<b>339'070</b>	<b>2'205'192.66</b>
	(+ = Ertragsüberschuss / - = Aufwandüberschuss)			

**Ergebnis - Einwohnergemeinde**

Budget / 2022

1.1.2022 - 31.12.2022

Einwohnergemeinde

	<b>Erfolgs- und Finanzierungsausweis</b>	<b>Budget 2022</b>	<b>Budget 2021</b>	<b>Rechnung 2020</b>
<b>INVESTITIONSRECHNUNG</b>				
<b>Investitionsausgaben</b>				
50	Sachanlagen	7'290'100	3'861'000	1'740'371.35
51	Investitionen auf Rechnung Dritter	0	0	0.00
52	Immaterielle Anlagen	70'000	30'000	101'220.85
54	Darlehen	0	9'500	0.00
55	Beteiligungen, Grundkapitalien	0	11'500	0.00
56	Investitionsbeiträge	75'000	88'000	149'642.25
58	Ausserordentliche Investitionen	0	0	0.00
	<b>Total Investitionsausgaben</b>	<b>7'435'100</b>	<b>4'000'000</b>	<b>1'991'234.45</b>
<b>Investitionseinnahmen</b>				
60	Übertragung von Sachanlagen in das Finanzvermögen	0	0	0.00
61	Rückerstattungen	0	0	0.00
62	Abgang immaterielle Anlagen	0	0	0.00
63	Investitionsbeiträge	297'600	600'750	643'551.50
64	Rückzahlung von Darlehen	0	0	0.00
65	Übertragung von Beteiligungen	0	0	0.00
66	Rückzahlung eigener Investitionsbeiträge	0	0	0.00
68	Ausserordentliche Investitionseinnahmen	0	0	0.00
	<b>Total Investitionseinnahmen</b>	<b>297'600</b>	<b>600'750</b>	<b>643'551.50</b>
	<b>Ergebnis Investitionsrechnung</b>	<b>-7'137'500</b>	<b>-3'399'250</b>	<b>-1'347'682.95</b>
	Selbstfinanzierung	1'338'600	1'179'630	2'957'534.25
	<b>Finanzierungsergebnis</b>	<b>-5'798'900</b>	<b>-2'219'620</b>	<b>1'609'851.30</b>
	(+ = Finanzierungsüberschuss / - = Finanzierungsfehlbetrag)			

# Kennzahlenauswertung Budget

Budget / 2022 1.1.2022 - 31.12.2022  
Gemeinde Kaisten

Bezeichnung	Berechnung	Saldo
<b>Einwohnergemeinde ohne Spezialfinanzierungen</b>		
Steuerfuss		105 %
A Einwohnerzahl per 31.12		2860
B Laufender Ertrag ohne SF		9'926'230.00
C Operativer Aufwand Vorjahr ohne SF		9'416'920.00
D Fiskalertrag + Finanz- und Lastenausgleich ohne SF		7'862'260.00
E Nettozinsaufwand ohne SF		-3'200.00
F Nettoinvestitionen ohne SF		4'034'400.00
G Nettoschuld I (Jahresrechnung) ohne SF		3'425'130.90
H Relevantes Eigenkapital		30'940'603.15
I Selbstfinanzierung ohne SF		610'950.00
J Abschreibungen ohne SF		1'249'070.00
<b>1 Nettoschuld I pro Einwohner</b>		<b>1'197.60</b>
<b>2 Nettoverschuldungsquotient</b>		<b>43.56</b>
<b>3 Zinsbelastungsanteil</b>	<b>(E : B) x 100</b>	<b>-0.03 %</b>
<b>5 Selbstfinanzierungsgrad</b>	<b>(I : F) x 100</b>	<b>15.14 %</b>
<b>6 Selbstfinanzierungsanteil</b>	<b>(I : B) x 100</b>	<b>6.15 %</b>
<b>7 Kapitaldienstanteil</b>	<b>((E + J) : B) x 100</b>	<b>12.55 %</b>

# Kennzahlenauswertung Budget

Budget / 2022 1.1.2022 - 31.12.2022  
Gemeinde Kaisten

Bezeichnung	Berechnung	Saldo
<b>Einwohnergemeinde mit Spezialfinanzierungen</b>		
Steuerfuss		105 %
A Einwohnerzahl per 31.12		2860
B Laufender Ertrag		13'512'740.00
C Operativer Aufwand Vorjahr		12'530'400.00
D Fiskalertrag + Finanz- und Lastenausgleich		7'862'260.00
E Nettozinsaufwand		-3'200.00
F Nettoinvestitionen		7'137'500.00
G Nettoschuld I (Jahresrechnung)		6'443'809.96
H Relevantes Eigenkapital		31'648'703.15
I Selbstfinanzierung		1'338'600.00
J Abschreibungen		1'542'100.00
<b>1 Nettoschuld I pro Einwohner</b>		<b>2'253.08</b>
<b>2 Nettoverschuldungsquotient</b>		<b>81.96</b>
<b>3 Zinsbelastungsanteil</b>	$(E : B) \times 100$	<b>-0.02 %</b>
<b>5 Selbstfinanzierungsgrad</b>	$(I : F) \times 100$	<b>18.75 %</b>
<b>6 Selbstfinanzierungsanteil</b>	$(I : B) \times 100$	<b>9.91 %</b>
<b>7 Kapitaldienstanteil</b>	$((E + J) : B) \times 100$	<b>11.39 %</b>



Budget / 2022

**Erfolgsrechnung**

1.1.2022 - 31.12.2022

Einwohnergemeinde

<b>Erfolgsrechnung Zusammensetzung</b>		<b>Budget 2022</b>	<b>Budget 2021</b>	<b>Rechnung 2020</b>			
	<b>Aufwand</b>	<b>Ertrag</b>	<b>Aufwand</b>	<b>Ertrag</b>			
	<b>Erfolgsrechnung</b>	<b>13'909'850</b>	<b>13'909'850</b>	<b>13'366'840</b>	<b>13'366'840</b>	<b>14'661'573.68</b>	<b>14'661'573.68</b>
<b>0</b>	<b>ALLGEMEINE VERWALTUNG</b>	<b>1'499'220</b>	<b>217'680</b>	<b>1'484'510</b>	<b>210'200</b>	<b>1'465'793.51</b>	<b>257'830.80</b>
	Nettoergebnis		1'281'540		1'274'310		1'207'962.71
<b>1</b>	<b>ÖFFENTLICHE ORDNUNG + SICHERHEIT, VERTEIDIGUNG</b>	<b>781'190</b>	<b>149'720</b>	<b>744'330</b>	<b>150'320</b>	<b>687'979.56</b>	<b>141'922.16</b>
	Nettoergebnis		631'470		594'010		546'057.40
<b>2</b>	<b>BILDUNG</b>	<b>3'907'520</b>	<b>108'780</b>	<b>3'791'060</b>	<b>83'280</b>	<b>3'646'276.14</b>	<b>37'367.30</b>
	Nettoergebnis		3'798'740		3'707'780		3'608'908.84
<b>3</b>	<b>KULTUR, SPORT UND FREIZEIT</b>	<b>201'930</b>	<b>46'060</b>	<b>162'420</b>	<b>43'060</b>	<b>130'840.19</b>	<b>42'573.00</b>
	Nettoergebnis		155'870		119'360		88'267.19
<b>4</b>	<b>GESUNDHEIT</b>	<b>486'920</b>		<b>495'680</b>		<b>528'221.45</b>	
	Nettoergebnis		486'920		495'680		528'221.45
<b>5</b>	<b>SOZIALE SICHERHEIT</b>	<b>1'232'360</b>	<b>197'630</b>	<b>1'172'310</b>	<b>183'020</b>	<b>1'089'865.95</b>	<b>218'839.15</b>
	Nettoergebnis		1'034'730		989'290		871'026.80
<b>6</b>	<b>VERKEHR UND NACHRICHTENÜBERMITTLUNG</b>	<b>781'470</b>	<b>26'700</b>	<b>719'990</b>	<b>26'700</b>	<b>577'185.15</b>	<b>18'107.25</b>
	Nettoergebnis		754'770		693'290		559'077.90
<b>7</b>	<b>UMWELTSCHUTZ UND RAUMORDNUNG</b>	<b>1'779'470</b>	<b>1'554'680</b>	<b>1'828'590</b>	<b>1'584'580</b>	<b>1'832'665.64</b>	<b>1'606'153.89</b>
	Nettoergebnis		224'790		244'010		226'511.75
<b>8</b>	<b>VOLKSWIRTSCHAFT</b>	<b>2'323'950</b>	<b>2'249'500</b>	<b>2'188'390</b>	<b>2'166'740</b>	<b>2'143'080.40</b>	<b>2'195'066.70</b>
	Nettoergebnis		74'450		21'650	51'986.30	
<b>9</b>	<b>FINANZEN UND STEUERN</b>	<b>915'820</b>	<b>9'359'100</b>	<b>779'560</b>	<b>8'918'940</b>	<b>2'559'665.69</b>	<b>10'143'713.43</b>
	Nettoergebnis	8'443'280		8'139'380		7'584'047.74	

**Erfolgsrechnung**

Budget / 2022

1.1.2022 - 31.12.2022

Einwohnergemeinde

Nummer	Erfolgsrechnung	Budget 2022		Budget 2021		Rechnung 2020	
		Aufwand	Ertrag	Aufwand	Ertrag	Aufwand	Ertrag
	<b>Erfolgsrechnung</b>	<b>13'909'850</b>	<b>13'909'850</b>	<b>13'366'840</b>	<b>13'366'840</b>	<b>14'661'573.68</b>	<b>14'661'573.68</b>
<b>0</b>	<b>ALLGEMEINE VERWALTUNG</b>	<b>1'499'220</b>	<b>217'680</b>	<b>1'484'510</b>	<b>210'200</b>	<b>1'465'793.51</b>	<b>257'830.80</b>
	Nettoergebnis		1'281'540		1'274'310		1'207'962.71
<b>01</b>	<b>Legislative und Exekutive</b>	<b>212'500</b>		<b>211'560</b>		<b>192'597.45</b>	
	Nettoergebnis		212'500		211'560		192'597.45
<b>011</b>	<b>Legislative</b>	<b>51'610</b>		<b>52'850</b>		<b>67'106.40</b>	
	Nettoergebnis		51'610		52'850		67'106.40
<b>0110</b>	<b>Legislative</b>	<b>51'610</b>		<b>52'850</b>		<b>67'106.40</b>	
3000.00	Löhne, Tag- und Sitzungsgelder an Behörden und Kommissionen	6'200		6'500		7'892.00	
3010.00	Löhne Verwaltungs-/Betriebspersonal	870		350		1'157.95	
3050.00	AG-Beiträge AHV, IV, EO, ALV, VK	60		20		74.75	
3052.00	AG-Beiträge an andere Pensionskassen	100		30		110.80	
3053.00	AG-Beiträge an Unfallversicherungen	20		10		40.05	
3054.00	AG-Beiträge an FAK	10		10		16.80	
3055.00	AG-Beiträge an KTG-Versicherung	10				8.20	
3090.00	Aus- und Weiterbildung Personal	400		400		409.25	
3101.00	Betriebs-, Verbrauchsmaterial					288.85	
3102.00	Drucksachen, Publikationen	20'970		22'225		18'328.90	
3130.00	Dienstleistungen Dritter	19'100		18'525		35'239.80	
3130.32	Mitgliederbeiträge	600		600		600.00	
3170.00	Reisekosten und Spesen	1'400		2'800		591.35	
3636.01	Beitrag an politische Parteien	800		800		800.00	
3910.03	Int. Verrechnung Unterhaltsbetrieb	760		270		947.70	
3920.02	Int. Verrechnung Abgeltung Benützungssanteile	310		310		600.00	
<b>012</b>	<b>Exekutive</b>	<b>160'890</b>		<b>158'710</b>		<b>125'491.05</b>	
	Nettoergebnis		160'890		158'710		125'491.05
<b>0120</b>	<b>Exekutive</b>	<b>160'890</b>		<b>158'710</b>		<b>125'491.05</b>	
3000.01	Entschädigung Gemeinderat	123'000		111'000		100'968.00	
3010.00	Löhne Verwaltungs-/Betriebspersonal					316.15	

**Erfolgsrechnung**

Budget / 2022

1.1.2022 - 31.12.2022

Einwohnergemeinde

Nummer	Erfolgsrechnung	Budget 2022		Budget 2021		Rechnung 2020	
		Aufwand	Ertrag	Aufwand	Ertrag	Aufwand	Ertrag
3050.00	AG-Beiträge AHV, IV, EO, ALV, VK	6'820		5'890		5'468.10	
3052.00	AG-Beiträge an andere Pensionskassen					21.70	
3053.00	AG-Beiträge an Unfallversicherungen	380		300		219.90	
3054.00	AG-Beiträge an FAK	1'780		1'430		1'229.70	
3055.00	AG-Beiträge an KTG-Versicherung					2.25	
3099.00	Übriger Personalaufwand	3'500		3'500			
3102.00	Drucksachen, Publikationen	800		700		1'212.75	
3130.00	Dienstleistungen Dritter	850		850		750.00	
3130.30	Verbandsbeiträge	950		950		950.00	
3132.00	Honorare ext. Berater, Gutachter, Fachexperte	2'000		12'000			
3134.00	Sachversicherungsprämien	5'500		5'270		5'019.30	
3170.00	Reisekosten und Spesen	11'250		12'000		8'373.20	
3170.04	Neuzuzüger-/Jungbürgertreffen	3'750		3'750			
3910.05	Int. Verrechnung Personalanlässe	140		900			
3920.02	Int. Verrechnung Abgeltung Benützunganteile	170		170		960.00	
<b>02</b>	<b>Allgemeine Dienste</b>	<b>1'286'720</b>	<b>217'680</b>	<b>1'272'950</b>	<b>210'200</b>	<b>1'273'196.06</b>	<b>257'830.80</b>
	Nettoergebnis		1'069'040		1'062'750		1'015'365.26
<b>021</b>	<b>Finanz- und Steuerverwaltung</b>	<b>439'640</b>	<b>96'870</b>	<b>433'500</b>	<b>93'920</b>	<b>407'757.51</b>	<b>97'792.15</b>
	Nettoergebnis		342'770		339'580		309'965.36
<b>0210</b>	<b>Abteilung Finanzen und Steuern</b>	<b>439'640</b>	<b>96'870</b>	<b>433'500</b>	<b>93'920</b>	<b>407'757.51</b>	<b>97'792.15</b>
3000.02	Enschädigung Steuer-/Grundstückschätzungskommission	700		650		378.00	
3010.00	Löhne Verwaltungs-/Betriebspersonal	333'900		337'800		317'439.95	
3010.09	Erstattung von Lohn Verwaltungs-/Betriebspersonal	-6'600		-6'600		-6'600.00	
3050.00	AG-Beiträge AHV, IV, EO, ALV, VK	20'880		19'850		18'986.80	
3052.00	AG-Beiträge an andere Pensionskassen	23'860		19'670		18'286.85	
3053.00	AG-Beiträge an Unfallversicherungen	5'160		4'090		5'687.80	
3054.00	AG-Beiträge an FAK	4'660		4'050		4'262.70	
3055.00	AG-Beiträge an KTG-Versicherung	2'320		2'370		2'217.60	
3090.00	Aus- und Weiterbildung Personal	12'270		5'600		822.00	
3091.00	Personalwerbung	600				429.40	
3099.00	Übriger Personalaufwand	150		1'600		995.50	
3099.01	Verbandsbeiträge Personal	430		330		330.00	
3100.00	Büromaterial	4'500		4'200		5'290.31	
3102.00	Drucksachen, Publikationen	1'250		1'250		1'220.00	

**Erfolgsrechnung**

Budget / 2022

1.1.2022 - 31.12.2022

Einwohnergemeinde

Nummer	Erfolgsrechnung	Budget 2022		Budget 2021		Rechnung 2020	
		Aufwand	Ertrag	Aufwand	Ertrag	Aufwand	Ertrag
3111.00	Anschaffung Maschinen, Geräte und Fahrzeuge					69.00	
3120.00	Ver- und Entsorgung Liegenschaften VV	430		430		1'532.80	
3130.00	Dienstleistungen Dritter	29'410		25'820		28'627.67	
3150.00	Unterhalt Büromöbel/-geräte					402.90	
3161.00	Mieten, Benützungskosten Anlagen	100		3'700		3'488.95	
3170.00	Reisekosten und Spesen	300		700		57.45	
3199.00	Übriger Betriebsaufwand	100		100		-2.07	
3611.00	Entschädigungen an Kanton	4'000		6'500		3'833.90	
3910.05	Int. Verrechnung Personalanlässe	1'220		1'390			
4210.00	Gebühren für Amtshandlungen		12'000		11'800		11'112.05
4260.00	Rückerstattungen Dritter		7'000		5'600		5'660.95
4270.00	Bussen		11'700		10'800		17'265.70
4612.11	Verwaltungsentschädigung EWB		66'170		65'720		63'753.45
<b>022</b>	<b>Allgemeine Dienste, übrige</b>	<b>630'370</b>	<b>97'730</b>	<b>640'900</b>	<b>95'850</b>	<b>645'908.10</b>	<b>134'924.55</b>
	Nettoergebnis		532'640		545'050		510'983.55
<b>0220</b>	<b>Allgemeine Dienste, übrige</b>	<b>395'350</b>	<b>77'770</b>	<b>408'250</b>	<b>75'890</b>	<b>438'332.35</b>	<b>115'729.55</b>
3000.03	Entschädigung Baukommission	4'030		4'500		2'992.00	
3010.00	Löhne Verwaltungs-/Betriebspersonal	289'200		295'700		301'087.80	
3010.09	Erstattung von Lohn Verwaltungs-/Betriebspersonal					-13'833.60	
3050.00	AG-Beiträge AHV, IV, EO, ALV, VK	18'590		18'470		18'927.55	
3050.09	Erstattung AG-Beiträge AHV, IV, EO, ALV, VK					-556.95	
3052.00	AG-Beiträge an andere Pensionskassen	21'050		17'680		16'353.05	
3053.00	AG-Beiträge an Unfallversicherungen	4'560		3'650		4'994.70	
3054.00	AG-Beiträge an FAK	4'150		3'760		4'245.20	
3055.00	AG-Beiträge an KTG-Versicherung	2'050		2'110		2'072.40	
3090.00	Aus- und Weiterbildung Personal	8'210		10'250		12'511.00	
3091.00	Personalwerbung	300				214.70	
3099.00	Übriger Personalaufwand	500		1'000		821.40	
3099.01	Verbandsbeiträge Personal	360		360		360.00	
3100.00	Büromaterial	4'000		4'000		4'072.45	
3102.00	Drucksachen, Publikationen	900		700		630.00	
3103.00	Fachliteratur, Zeitschriften	840		1'000		575.40	
3110.00	Anschaffung Büromöbel/-geräte	2'000		2'000			
3118.00	Immaterielle Anlagen			3'200			
3120.00	Ver- und Entsorgung Liegenschaften VV	930		930		1'532.85	

**Erfolgsrechnung**

Budget / 2022

1.1.2022 - 31.12.2022

Einwohnergemeinde

Nummer	Erfolgsrechnung	Budget 2022		Budget 2021		Rechnung 2020	
		Aufwand	Ertrag	Aufwand	Ertrag	Aufwand	Ertrag
3130.00	Dienstleistungen Dritter	10'010		11'830		9'543.90	
3132.00	Honorare ext. Berater, Gutachter, Fachexperte					36'171.60	
3132.03	Honorare ext. Berater Bauwesen	15'500		13'000		22'513.75	
3133.00	Informatik-Nutzungsaufwand	5'650		5'100		5'191.00	
3134.00	Sachversicherungsprämien	90		90		134.00	
3151.00	Unterhalt Apparate, Maschinen, Geräte, Fahrzeuge	400		400		338.80	
3161.00	Mieten, Benützungskosten Anlagen	820		6'820		6'788.45	
3170.00	Reisekosten und Spesen	500		1'000		650.90	
3910.05	Int. Verrechnung Personalanlässe	710		700			
4210.00	Gebühren für Amtshandlungen		4'500		4'500		4'157.60
4210.01	Baubewilligungsgebühren		30'000		30'000		53'560.35
4260.00	Rückerstattungen Dritter		1'000		600		1'097.50
4260.01	Rückerstattungen Honorare Bauwesen		12'000		10'000		28'179.10
4270.00	Bussen		1'000		1'500		400.00
4612.11	Verwaltungsentschädigung EWB		26'470		26'490		26'715.00
4910.00	Interne Verrechnung von Dienstleistungen		2'800		2'800		1'620.00
<b>0223</b>	<b>Informatik</b>	<b>235'020</b>	<b>19'960</b>	<b>232'650</b>	<b>19'960</b>	<b>207'575.75</b>	<b>19'195.00</b>
3010.00	Löhne Verwaltungs-/Betriebspersonal	12'000		12'600		11'700.05	
3010.09	Erstattung von Lohn Verwaltungs-/Betriebspersonal	-600		-600		-600.00	
3050.00	AG-Beiträge AHV, IV, EO, ALV, VK	740		760		717.60	
3052.00	AG-Beiträge an andere Pensionskassen	1'150		860		864.95	
3053.00	AG-Beiträge an Unfallversicherungen	180		150		192.45	
3054.00	AG-Beiträge an FAK	170		150		161.15	
3055.00	AG-Beiträge an KTG-Versicherung	80		90		78.65	
3090.00	Aus- und Weiterbildung Personal					436.20	
3099.00	Übriger Personalaufwand			50		45.00	
3113.00	Anschaffung von Hardware					127.95	
3118.00	Immaterielle Anlagen	27'400		25'430		23'926.10	
3130.00	Dienstleistungen Dritter	2'020		400		1'615.50	
3133.00	Informatik-Nutzungsaufwand	73'080		72'960		67'083.65	
3158.00	Unterhalt immaterielle Anlagen	45'290		58'090		39'711.55	
3161.00	Mieten, Benützungskosten Anlagen	27'000		17'400		17'290.10	
3170.00	Reisekosten und Spesen	1'500				1'500.00	
3611.00	Entschädigungen an Kanton	44'990		44'290		42'724.85	
3910.05	Int. Verrechnung Personalanlässe	20		20			
4612.11	Verwaltungsentschädigung EWB		17'660		17'660		17'660.00

**Erfolgsrechnung**

Budget / 2022

1.1.2022 - 31.12.2022

Einwohnergemeinde

Nummer	Erfolgsrechnung	Budget 2022		Budget 2021		Rechnung 2020	
		Aufwand	Ertrag	Aufwand	Ertrag	Aufwand	Ertrag
4910.00	Interne Verrechnung von Dienstleistungen		2'300		2'300		1'535.00
<b>029</b>	<b>Verwaltungsliegenschaften, übriges</b>	<b>216'710</b>	<b>23'080</b>	<b>198'550</b>	<b>20'430</b>	<b>219'530.45</b>	<b>25'114.10</b>
	Nettoergebnis		193'630		178'120		194'416.35
<b>0290</b>	<b>Verwaltungsliegenschaften, übriges</b>	<b>216'710</b>	<b>23'080</b>	<b>198'550</b>	<b>20'430</b>	<b>219'530.45</b>	<b>25'114.10</b>
3010.00	Löhne Verwaltungs-/Betriebspersonal	20'640		9'200		14'948.00	
3050.00	AG-Beiträge AHV, IV, EO, ALV, VK	1'340		580		942.70	
3052.00	AG-Beiträge an andere Pensionskassen	770		120		600.50	
3053.00	AG-Beiträge an Unfallversicherungen	560		290		516.25	
3054.00	AG-Beiträge an FAK	300		120		211.60	
3055.00	AG-Beiträge an KTG-Versicherung	90		70		106.25	
3099.00	Übriger Personalaufwand					49.50	
3101.00	Betriebs-, Verbrauchsmaterial	2'000		4'500		6'346.45	
3111.00	Anschaffung Maschinen, Geräte und Fahrzeuge					3'298.40	
3120.00	Ver- und Entsorgung Liegenschaften VV	21'370		16'170		24'603.80	
3130.00	Dienstleistungen Dritter	1'020		1'030		2'127.95	
3134.00	Sachversicherungsprämien	5'430		5'390		4'406.20	
3140.00	Unterhalt an Grundstücken					1'499.25	
3141.00	Unterhalt Strassen/Verkehrswege					3'201.35	
3143.00	Unterhalt Tiefbauten	3'000		3'000		652.40	
3144.00	Unterhalt Hochbauten	6'450		22'900		8'559.60	
3160.00	Miete und Pacht Liegenschaften	10'000					
3300.30	Planmässige Abschreibungen Tiefbauten allgemeiner Haushalt	130		130		129.00	
3300.40	Planmässige Abschreibungen Hochbauten allg. Haushalt	118'190		118'190		118'190.00	
3910.03	Int. Verrechnung Unterhaltsbetrieb	25'170		16'800		29'141.25	
3910.05	Int. Verrechnung Personalanlässe	250		60			
4240.00	Benützungsgebühren und Dienstleistungen		1'810		1'700		861.45
4260.00	Rückerstattungen Dritter		180		180		
4470.00	Pacht-/Mietzinse Liegenschaften VV		19'920		17'380		19'923.70
4612.24	Entschädigung von Ortsbürgergemeinde						3'778.95
4920.02	Int. Verrechnung Abgeltung Benützungssanteile		1'170		1'170		550.00
<b>1</b>	<b>ÖFFENTLICHE ORDNUNG + SICHERHEIT, VERTEIDIGUNG</b>	<b>781'190</b>	<b>149'720</b>	<b>744'330</b>	<b>150'320</b>	<b>687'979.56</b>	<b>141'922.16</b>
	Nettoergebnis		631'470		594'010		546'057.40

**Erfolgsrechnung**

Budget / 2022

1.1.2022 - 31.12.2022

Einwohnergemeinde

Nummer	Erfolgsrechnung	Budget 2022		Budget 2021		Rechnung 2020	
		Aufwand	Ertrag	Aufwand	Ertrag	Aufwand	Ertrag
<b>11</b>	<b>Öffentliche Sicherheit</b>	<b>118'620</b>		<b>121'000</b>		<b>115'667.90</b>	
	Nettoergebnis		118'620		121'000		115'667.90
<b>111</b>	<b>Polizei</b>	<b>118'620</b>		<b>121'000</b>		<b>115'667.90</b>	
	Nettoergebnis		118'620		121'000		115'667.90
<b>1110</b>	<b>Polizei</b>	<b>118'620</b>		<b>121'000</b>		<b>115'667.90</b>	
3612.23	Regionalpolizei Oberes Fricktal	118'620		121'000		115'667.90	
<b>14</b>	<b>Allgemeines Rechtswesen</b>	<b>185'910</b>	<b>38'900</b>	<b>182'590</b>	<b>38'800</b>	<b>183'118.80</b>	<b>31'907.80</b>
	Nettoergebnis		147'010		143'790		151'211.00
<b>140</b>	<b>Allgemeines Rechtswesen</b>	<b>185'910</b>	<b>38'900</b>	<b>182'590</b>	<b>38'800</b>	<b>183'118.80</b>	<b>31'907.80</b>
	Nettoergebnis		147'010		143'790		151'211.00
<b>1400</b>	<b>Allgemeines Rechtswesen</b>	<b>185'910</b>	<b>38'900</b>	<b>182'590</b>	<b>38'800</b>	<b>183'118.80</b>	<b>31'907.80</b>
3010.00	Löhne Verwaltungs-/Betriebspersonal	54'000		53'500		57'514.00	
3010.09	Erstattung von Lohn Verwaltungs-/Betriebspersonal					-2'803.15	
3050.00	AG-Beiträge AHV, IV, EO, ALV, VK	3'320		3'130		3'625.10	
3050.09	Erstattung AG-Beiträge AHV, IV, EO, ALV, VK					-97.50	
3052.00	AG-Beiträge an andere Pensionskassen	4'140		3'410		3'495.25	
3053.00	AG-Beiträge an Unfallversicherungen	850		660		974.20	
3054.00	AG-Beiträge an FAK	740		640		813.15	
3055.00	AG-Beiträge an KTG-Versicherung	380		390		402.30	
3090.00	Aus- und Weiterbildung Personal	1'440		450		411.00	
3091.00	Personalwerbung	300				214.70	
3099.00	Übriger Personalaufwand	100		100		188.45	
3099.01	Verbandsbeiträge Personal	100		100		100.00	
3100.00	Büromaterial	800		1'500		744.60	
3103.00	Fachliteratur, Zeitschriften	150		150			
3130.00	Dienstleistungen Dritter	300		200		408.00	
3132.00	Honorare ext. Berater, Gutachter, Fachexperte	2'200		1'500		3'818.90	
3170.00	Reisekosten und Spesen	100		100			
3181.00	Tatsächliche Forderungsverluste					130.00	
3601.00	Ertragsanteile an Kanton	19'000		19'000		15'466.65	
3611.00	Entschädigungen an Kanton	350		750			

**Erfolgsrechnung**

Budget / 2022

1.1.2022 - 31.12.2022

Einwohnergemeinde

Nummer	Erfolgsrechnung	Budget 2022		Budget 2021		Rechnung 2020	
		Aufwand	Ertrag	Aufwand	Ertrag	Aufwand	Ertrag
3612.04	Beitrag Kinder-/Erwachsenenschutzdienst	83'780		81'010		80'961.00	
3612.14	Regionales Zivilstandsamt	7'540		8'410		10'646.60	
3612.15	Betreibungsamt Regio Laufenburg	4'560		5'400		4'580.00	
3910.03	Int. Verrechnung Unterhaltsbetrieb	1'530		1'960		1'525.55	
3910.05	Int. Verrechnung Personalanlässe	230		230			
4210.00	Gebühren für Amtshandlungen		38'000		38'000		31'328.80
4260.00	Rückerstattungen Dritter		300		200		279.00
4611.00	Entschädigungen vom Kanton		600		600		300.00
<b>15</b>	<b>Feuerwehr</b>	<b>359'210</b>	<b>100'620</b>	<b>333'090</b>	<b>102'420</b>	<b>284'745.06</b>	<b>99'582.40</b>
	Nettoergebnis		258'590		230'670		185'162.66
<b>150</b>	<b>Feuerwehr</b>	<b>359'210</b>	<b>100'620</b>	<b>333'090</b>	<b>102'420</b>	<b>284'745.06</b>	<b>99'582.40</b>
	Nettoergebnis		258'590		230'670		185'162.66
<b>1500</b>	<b>Feuerwehr</b>	<b>359'210</b>	<b>100'620</b>	<b>333'090</b>	<b>102'420</b>	<b>284'745.06</b>	<b>99'582.40</b>
3000.11	Feuerwehrkommission	4'100		3'210		3'008.00	
3010.00	Löhne Verwaltungs-/Betriebspersonal	99'900		95'900		57'808.90	
3050.00	AG-Beiträge AHV, IV, EO, ALV, VK	1'140		480		260.50	
3053.00	AG-Beiträge an Unfallversicherungen	620		510		476.00	
3054.00	AG-Beiträge an FAK	250		100		58.45	
3055.00	AG-Beiträge an KTG-Versicherung	50		20			
3090.00	Aus- und Weiterbildung Personal	11'900		6'310			
3099.00	Übriger Personalaufwand	8'200		8'200		1'145.15	
3100.00	Büromaterial	700		700			
3101.00	Betriebs-, Verbrauchsmaterial	12'900		12'700		3'909.40	
3103.00	Fachliteratur, Zeitschriften	800		800		525.00	
3111.00	Anschaffung Maschinen, Geräte und Fahrzeuge	17'800		11'440		14'301.40	
3112.00	Anschaffung Kleider, Wäsche, Vorhänge	16'950		17'310		31'644.16	
3113.00	Anschaffung von Hardware	1'240					
3118.00	Immaterielle Anlagen	200					
3120.00	Ver- und Entsorgung Liegenschaften VV	5'650		6'350		5'583.65	
3130.00	Dienstleistungen Dritter	4'750		4'340		4'106.80	
3130.30	Verbandsbeiträge	1'450		1'450		1'440.60	
3133.00	Informatik-Nutzungsaufwand	3'260		2'000		1'950.00	
3134.00	Sachversicherungsprämien	4'110		4'190		4'237.40	
3144.00	Unterhalt Hochbauten	1'300		1'000		1'154.45	



**Erfolgsrechnung**

Budget / 2022

1.1.2022 - 31.12.2022

Einwohnergemeinde

Nummer	Erfolgsrechnung	Budget 2022		Budget 2021		Rechnung 2020	
		Aufwand	Ertrag	Aufwand	Ertrag	Aufwand	Ertrag
3151.00	Unterhalt Apparate, Maschinen, Geräte, Fahrzeuge	32'500		30'220		32'248.15	
3159.00	Unterhalt übrige mobile Anlagen	1'800		1'800			
3161.00	Mieten, Benützungskosten Anlagen					110.50	
3170.00	Reisekosten und Spesen	2'500		2'500		2'254.00	
3181.00	Tatsächliche Forderungsverluste	500		500		253.30	
3181.09	Eingang abgeschriebener Forderungen					-185.35	
3300.30	Planmässige Abschreibungen Tiefbauten allgemeiner Haushalt	470		470		474.00	
3300.40	Planmässige Abschreibungen Hochbauten allg. Haushalt	12'050		12'050		12'053.00	
3300.60	Planmässige Abschreibungen Mobilien VV allg. Haushalt	24'110		19'560		19'557.00	
3611.00	Entschädigungen an Kanton	5'900		6'870		4'518.60	
3612.13	Hydrantenentschädigung	81'850		81'850		81'852.00	
3920.02	Int. Verrechnung Abgeltung Benützungsanteile	260		260			
4200.00	Ersatzabgaben		83'000		84'800		83'687.95
4240.00	Benützungsgebühren und Dienstleistungen		3'000		3'000		270.00
4260.00	Rückerstattungen Dritter						554.45
4470.00	Pacht-/Mietzinse Liegenschaften VV		1'000		1'000		1'000.00
4611.00	Entschädigungen vom Kanton		2'000		2'000		2'450.00
4631.00	Beiträge vom Kanton		11'620		11'620		11'620.00
<b>16</b>	<b>Verteidigung</b>	<b>117'450</b>	<b>10'200</b>	<b>107'650</b>	<b>9'100</b>	<b>104'447.80</b>	<b>10'431.96</b>
	Nettoergebnis		107'250		98'550		94'015.84
<b>161</b>	<b>Militärische Verteidigung</b>	<b>13'080</b>		<b>3'480</b>		<b>10'144.55</b>	
	Nettoergebnis		13'080		3'480		10'144.55
<b>1610</b>	<b>Militärische Verteidigung</b>	<b>13'080</b>		<b>3'480</b>		<b>10'144.55</b>	
3101.00	Betriebs-, Verbrauchsmaterial					5'238.55	
3130.00	Dienstleistungen Dritter					1'950.00	
3144.00	Unterhalt Hochbauten	10'400		800		800.00	
3192.00	Abgeltung von Rechten	210		210		206.00	
3300.30	Planmässige Abschreibungen Tiefbauten allgemeiner Haushalt	1'220		1'220		1'222.00	
3612.10	Dienstleistungen Forstbetrieb	1'050		1'050		528.00	
3636.02	Beiträge an Vereine	200		200		200.00	
<b>162</b>	<b>Zivile Verteidigung</b>	<b>104'370</b>	<b>10'200</b>	<b>104'170</b>	<b>9'100</b>	<b>94'303.25</b>	<b>10'431.96</b>

**Erfolgsrechnung**

Budget / 2022

1.1.2022 - 31.12.2022

Einwohnergemeinde

Nummer	Erfolgsrechnung	Budget 2022		Budget 2021		Rechnung 2020	
		Aufwand	Ertrag	Aufwand	Ertrag	Aufwand	Ertrag
	Nettoergebnis		94'170		95'070		83'871.29
<b>1620</b>	<b>Zivilschutz</b>	<b>104'370</b>	<b>10'200</b>	<b>104'170</b>	<b>9'100</b>	<b>94'303.25</b>	<b>10'431.96</b>
3120.00	Ver- und Entsorgung Liegenschaften VV	800		750		1'223.20	
3134.00	Sachversicherungsprämien	770		740		601.60	
3143.00	Unterhalt Tiefbauten	1'000		1'000		3'798.70	
3300.30	Planmässige Abschreibungen Tiefbauten allgemeiner Haushalt	29'030		29'030		29'033.00	
3300.40	Planmässige Abschreibungen Hochbauten allg. Haushalt	16'570		16'570		16'570.00	
3612.16	ZSO Oberes Fricktal	49'660		49'400		38'079.80	
3612.18	RFO Oberes Fricktal	4'640		4'390		3'082.45	
3660.20	Planmässige Abschreibungen IR-Beiträge allg. Haushalt an Gemeinden und Gemeindeverbände	1'410		1'410		1'406.00	
3910.03	Int. Verrechnung Unterhaltsbetrieb	490		880		508.50	
4501.00	Entnahmen aus Fonds des FK		10'200		9'100		10'431.96
<b>2</b>	<b>BILDUNG</b>	<b>3'907'520</b>	<b>108'780</b>	<b>3'791'060</b>	<b>83'280</b>	<b>3'646'276.14</b>	<b>37'367.30</b>
	Nettoergebnis		3'798'740		3'707'780		3'608'908.84
<b>21</b>	<b>Obligatorische Schule</b>	<b>3'553'580</b>	<b>75'280</b>	<b>3'455'940</b>	<b>53'280</b>	<b>3'319'101.14</b>	<b>14'787.30</b>
	Nettoergebnis		3'478'300		3'402'660		3'304'313.84
<b>211</b>	<b>Eingangsstufe</b>	<b>226'730</b>		<b>209'170</b>		<b>205'667.80</b>	
	Nettoergebnis		226'730		209'170		205'667.80
<b>2110</b>	<b>Kindergarten</b>	<b>226'730</b>		<b>209'170</b>		<b>205'667.80</b>	
3053.00	AG-Beiträge an Unfallversicherungen			200		189.10	
3100.00	Büromaterial	500		500		484.40	
3104.01	Lehrmittel Kindergarten I	9'000		3'000		3'008.40	
3104.02	Lehrmittel Kindergarten II			3'000		2'968.30	
3104.03	Lehrmittel Kindergarten III			3'000		2'798.70	
3104.04	Lehrmittel Deutschunterricht	450		450		423.40	
3110.00	Anschaffung Büromobiliar/-geräte			570		2'179.65	
3111.00	Anschaffung Maschinen, Geräte und Fahrzeuge	3'000					
3130.00	Dienstleistungen Dritter	540		540		199.85	
3151.00	Unterhalt Apparate, Maschinen, Geräte, Fahrzeuge	500		500			
3171.00	Exkursionen, Schulreisen und Lager	1'600		1'920			

**Erfolgsrechnung**

Budget / 2022

1.1.2022 - 31.12.2022

Einwohnergemeinde

Nummer	Erfolgsrechnung	Budget 2022		Budget 2021		Rechnung 2020	
		Aufwand	Ertrag	Aufwand	Ertrag	Aufwand	Ertrag
3631.02	Besoldungsanteile an Kanton	210'770		195'490		193'416.00	
3632.00	Beiträge an Gemeinden und Gemeindeverbände	370					
<b>212</b>	<b>Primarstufe</b>	<b>733'870</b>		<b>741'000</b>		<b>692'570.79</b>	<b>52.30</b>
	Nettoergebnis		733'870		741'000		692'518.49
<b>2120</b>	<b>Primarstufe</b>	<b>733'870</b>		<b>741'000</b>		<b>692'570.79</b>	<b>52.30</b>
3010.00	Löhne Verwaltungs-/Betriebspersonal					1'401.60	
3020.00	Löhne der Lehrkräfte	1'700		1'980		1'980.00	
3050.00	AG-Beiträge AHV, IV, EO, ALV, VK	110		130		177.25	
3053.00	AG-Beiträge an Unfallversicherungen	10		470		447.50	
3054.00	AG-Beiträge an FAK	30		30		39.65	
3055.00	AG-Beiträge an KTG-Versicherung					10.95	
3090.00	Aus- und Weiterbildung Personal	8'600		7'500		9'458.30	
3099.00	Übriger Personalaufwand	140				66.00	
3100.00	Büromaterial	2'500		2'130		2'563.35	
3104.10	Lehrmittel Primarschule	44'320		43'150		40'109.20	
3104.11	Lehrmittel Werken			4'000		3'510.60	
3104.12	Lehrmittel Text. Werken			7'000		3'735.45	
3104.14	Lehrmittel Textiles und Technisches Gestalten	10'000					
3105.00	Lebensmittel	900		900		170.90	
3110.00	Anschaffung Büromobiliar/-geräte	11'000		4'300		698.30	
3111.00	Anschaffung Maschinen, Geräte und Fahrzeuge	660		870		4'090.35	
3113.00	Anschaffung von Hardware			20'600		70'282.35	
3118.00	Immaterielle Anlagen			9'900		7'225.64	
3130.00	Dienstleistungen Dritter	4'600		3'700		2'801.40	
3130.01	Ideenbüro Schule	500		500		250.00	
3132.00	Honorare ext. Berater, Gutachter, Fachexperte	5'500		3'500		1'600.40	
3150.00	Unterhalt Büromöbel/-geräte	200		200			
3151.00	Unterhalt Apparate, Maschinen, Geräte, Fahrzeuge	1'460		1'460		959.60	
3153.00	Unterhalt Informatik-Hardware			2'250		935.00	
3158.00	Unterhalt immaterielle Anlagen			840		3'350.00	
3161.00	Mieten, Benützungskosten Anlagen	5'000		4'800		5'418.40	
3169.00	Übrige Mieten und Benützungsgebühren	4'870		3'820		2'310.00	
3170.41	Transportkosten Schüler	500		500		691.15	
3171.00	Exkursionen, Schulreisen und Lager	11'930		17'300		1'193.65	
3612.03	Beitrag Logopädischer Dienst	19'870		21'070		23'441.00	

**Erfolgsrechnung**

Budget / 2022

1.1.2022 - 31.12.2022

Einwohnergemeinde

Nummer	Erfolgsrechnung	Budget 2022		Budget 2021		Rechnung 2020	
		Aufwand	Ertrag	Aufwand	Ertrag	Aufwand	Ertrag
3612.06	Schulgelder an Gemeinden					6'500.00	
3631.02	Besoldungsanteile an Kanton	598'230		578'100		489'742.90	
3632.00	Beiträge an Gemeinden und Gemeindeverbände	1'240				1'129.05	
3632.02	Schulgelder Besoldungsanteil an Gemeinden					6'080.85	
3920.02	Int. Verrechnung Abgeltung Benützunganteile					200.00	
4250.00	Verkäufe						52.30
<b>213</b>	<b>Oberstufe</b>	<b>951'170</b>		<b>1'064'410</b>		<b>948'928.90</b>	
	Nettoergebnis		951'170		1'064'410		948'928.90
<b>2130</b>	<b>Oberstufe</b>	<b>951'170</b>		<b>1'064'410</b>		<b>948'928.90</b>	
3612.06	Schulgelder an Gemeinden	541'780		647'250		569'289.00	
3631.02	Besoldungsanteile an Kanton	375'580		371'480		154'465.00	
3631.03	Schulgelder an Kanton	15'640		22'440		20'031.50	
3632.02	Schulgelder Besoldungsanteil an Gemeinden	18'170		23'240		205'143.40	
<b>214</b>	<b>Musikschulen</b>	<b>39'170</b>		<b>37'870</b>		<b>39'545.80</b>	
	Nettoergebnis		39'170		37'870		39'545.80
<b>2140</b>	<b>Musikschulen</b>	<b>39'170</b>		<b>37'870</b>		<b>39'545.80</b>	
3104.13	Lehrmittel Musikunterricht	750		750		309.50	
3111.00	Anschaffung Maschinen, Geräte und Fahrzeuge	220		900		1'400.00	
3151.00	Unterhalt Apparate, Maschinen, Geräte, Fahrzeuge	950		950		672.30	
3612.05	Musikschule Region Laufenburg	36'500		34'520		36'414.00	
3636.00	Beiträge an private Organisationen ohne Erwerbszweck	750		750		750.00	
<b>217</b>	<b>Schulliegenschaften</b>	<b>1'156'220</b>	<b>25'480</b>	<b>1'118'880</b>	<b>23'980</b>	<b>1'148'251.70</b>	<b>13'935.00</b>
	Nettoergebnis		1'130'740		1'094'900		1'134'316.70
<b>2171</b>	<b>Kindergärten</b>	<b>192'500</b>		<b>186'330</b>		<b>185'122.55</b>	<b>814.65</b>
3010.00	Löhne Verwaltungs-/Betriebspersonal	29'020		23'400		22'728.35	
3050.00	AG-Beiträge AHV, IV, EO, ALV, VK	1'880		1'480		1'426.80	
3052.00	AG-Beiträge an andere Pensionskassen	1'960		1'020		878.50	
3053.00	AG-Beiträge an Unfallversicherungen	780		750		785.70	
3054.00	AG-Beiträge an FAK	420		300		320.20	
3055.00	AG-Beiträge an KTG-Versicherung	210		170		161.45	
3099.00	Übriger Personalaufwand					107.50	

**Erfolgsrechnung**

Budget / 2022

1.1.2022 - 31.12.2022

Einwohnergemeinde

Nummer	Erfolgsrechnung	Budget 2022		Budget 2021		Rechnung 2020	
		Aufwand	Ertrag	Aufwand	Ertrag	Aufwand	Ertrag
3101.00	Betriebs-, Verbrauchsmaterial	1'800		1'800		1'810.90	
3111.00	Anschaffung Maschinen, Geräte und Fahrzeuge					1'838.45	
3120.00	Ver- und Entsorgung Liegenschaften VV	17'600		18'900		18'013.85	
3130.00	Dienstleistungen Dritter	950					
3134.00	Sachversicherungsprämien	1'740		1'660		1'381.90	
3144.00	Unterhalt Hochbauten	2'100		2'030		1'928.75	
3151.00	Unterhalt Apparate, Maschinen, Geräte, Fahrzeuge	200		200			
3300.30	Planmässige Abschreibungen Tiefbauten allgemeiner Haushalt	10'290		10'290		10'292.00	
3300.40	Planmässige Abschreibungen Hochbauten allg. Haushalt	86'610		86'610		86'612.00	
3300.60	Planmässige Abschreibungen Mobilien VV allg. Haushalt	29'200		29'200		29'204.00	
3612.10	Dienstleistungen Forstbetrieb	1'050		1'050		212.35	
3910.03	Int. Verrechnung Unterhaltsbetrieb	6'530		7'310		7'419.85	
3910.05	Int. Verrechnung Personalanlässe	160		160			
4240.00	Benützungsgebühren und Dienstleistungen						187.50
4260.00	Rückerstattungen Dritter						627.15
<b>2172</b>	<b>Schulhaus/Mehrzweckhalle</b>	<b>620'320</b>	<b>13'980</b>	<b>603'620</b>	<b>12'480</b>	<b>629'860.60</b>	<b>7'725.35</b>
3000.13	Betriebskommission	320		250			
3010.00	Löhne Verwaltungs-/Betriebspersonal	144'700		132'700		132'948.60	
3010.09	Erstattung von Lohn Verwaltungs-/Betriebspersonal					-2'500.00	
3050.00	AG-Beiträge AHV, IV, EO, ALV, VK	9'390		8'400		8'531.30	
3052.00	AG-Beiträge an andere Pensionskassen	13'620		9'040		9'834.20	
3053.00	AG-Beiträge an Unfallversicherungen	3'800		4'280		4'563.40	
3054.00	AG-Beiträge an FAK	2'100		1'710		1'913.30	
3055.00	AG-Beiträge an KTG-Versicherung	1'030		940		929.75	
3090.00	Aus- und Weiterbildung Personal	500		500			
3099.00	Übriger Personalaufwand					398.00	
3099.01	Verbandsbeiträge Personal	100		100		95.00	
3100.00	Büromaterial	450		450		558.95	
3101.00	Betriebs-, Verbrauchsmaterial	20'000		18'000		19'282.40	
3111.00	Anschaffung Maschinen, Geräte und Fahrzeuge			22'340		10'487.45	
3112.00	Anschaffung Kleider, Wäsche, Vorhänge	1'000		400		199.10	
3120.00	Ver- und Entsorgung Liegenschaften VV	75'830		77'980		71'821.25	
3130.00	Dienstleistungen Dritter	990		1'000		1'405.55	
3132.00	Honorare ext. Berater, Gutachter, Fachexperte					4'987.80	
3133.00	Informatik-Nutzungsaufwand					226.15	

**Erfolgsrechnung**

Budget / 2022

1.1.2022 - 31.12.2022

Einwohnergemeinde

Nummer	Erfolgsrechnung	Budget 2022		Budget 2021		Rechnung 2020	
		Aufwand	Ertrag	Aufwand	Ertrag	Aufwand	Ertrag
3134.00	Sachversicherungsprämien	9'500		9'760		6'656.75	
3143.00	Unterhalt Tiefbauten	24'800		1'000			
3144.00	Unterhalt Hochbauten	29'400		21'150		71'200.25	
3151.00	Unterhalt Apparate, Maschinen, Geräte, Fahrzeuge	1'000		500		611.15	
3158.00	Unterhalt immaterielle Anlagen					90.30	
3170.00	Reisekosten und Spesen	400		700		404.90	
3300.30	Planmässige Abschreibungen Tiefbauten allgemeiner Haushalt	5'580		5'580		5'575.00	
3300.40	Planmässige Abschreibungen Hochbauten allg. Haushalt	264'910		264'910		264'907.00	
3300.60	Planmässige Abschreibungen Mobilien VV allg. Haushalt			6'070		6'065.00	
3612.10	Dienstleistungen Forstbetrieb	1'050		1'050			
3910.03	Int. Verrechnung Unterhaltsbetrieb	9'250		14'220		8'668.05	
3910.05	Int. Verrechnung Personalanlässe	600		590			
4240.00	Benützungsgebühren und Dienstleistungen		5'000		5'000		1'800.00
4260.00	Rückerstattungen Dritter		3'000		1'500		2'975.35
4920.02	Int. Verrechnung Abgeltung Benützungssanteile		5'980		5'980		2'950.00
<b>2173</b>	<b>Sporthalle</b>	<b>286'430</b>	<b>9'730</b>	<b>280'280</b>	<b>9'730</b>	<b>279'178.55</b>	<b>3'835.00</b>
3010.00	Löhne Verwaltungs-/Betriebspersonal	40'400		32'900		33'122.30	
3050.00	AG-Beiträge AHV, IV, EO, ALV, VK	2'620		2'080		2'141.65	
3052.00	AG-Beiträge an andere Pensionskassen	3'790		1'320		2'213.50	
3053.00	AG-Beiträge an Unfallversicherungen	1'080		1'060		1'154.85	
3054.00	AG-Beiträge an FAK	590		420		480.50	
3055.00	AG-Beiträge an KTG-Versicherung	290		230		235.30	
3091.00	Personalwerbung					1'168.80	
3099.00	Übriger Personalaufwand					45.00	
3101.00	Betriebs-, Verbrauchsmaterial	6'000		6'000		2'884.05	
3106.00	Medizinisches Material	100		100			
3111.00	Anschaffung Maschinen, Geräte und Fahrzeuge					5'074.25	
3120.00	Ver- und Entsorgung Liegenschaften VV	36'740		37'340		33'512.30	
3130.00	Dienstleistungen Dritter	140		150		135.90	
3134.00	Sachversicherungsprämien	3'520		3'470		2'831.60	
3144.00	Unterhalt Hochbauten	14'110		16'700		17'497.45	
3151.00	Unterhalt Apparate, Maschinen, Geräte, Fahrzeuge	3'500		3'500		4'168.45	
3161.00	Mieten, Benützungskosten Anlagen			1'200		301.55	
3170.00	Reisekosten und Spesen	100		100			
3300.40	Planmässige Abschreibungen Hochbauten allg. Haushalt	170'990		170'990		170'986.00	

**Erfolgsrechnung**

Budget / 2022

1.1.2022 - 31.12.2022

Einwohnergemeinde

Nummer	Erfolgsrechnung	Budget 2022		Budget 2021		Rechnung 2020	
		Aufwand	Ertrag	Aufwand	Ertrag	Aufwand	Ertrag
3910.03	Int. Verrechnung Unterhaltsbetrieb	2'290		2'570		1'225.10	
3910.05	Int. Verrechnung Personalanlässe	170		150			
4240.00	Benützungsgebühren und Dienstleistungen		3'500		3'500		682.50
4260.00	Rückerstattungen Dritter		1'000		1'000		45.80
4631.00	Beiträge vom Kanton		200		200		
4920.02	Int. Verrechnung Abgeltung Benützungsteile		5'030		5'030		3'106.70
<b>2174</b>	<b>Aussenturnanlage Boll</b>	<b>56'970</b>	<b>1'770</b>	<b>48'650</b>	<b>1'770</b>	<b>54'090.00</b>	<b>1'560.00</b>
3101.00	Betriebs-, Verbrauchsmaterial	2'600		2'200		1'245.40	
3120.00	Ver- und Entsorgung Liegenschaften VV	2'700		3'700		3'891.85	
3130.00	Dienstleistungen Dritter	1'000					
3134.00	Sachversicherungsprämien	80		110		86.60	
3143.00	Unterhalt Tiefbauten	1'500		6'500		595.05	
3144.00	Unterhalt Hochbauten	500					
3300.30	Planmässige Abschreibungen Tiefbauten allgemeiner Haushalt	12'770		12'770		12'774.00	
3300.40	Planmässige Abschreibungen Hochbauten allg. Haushalt	4'230		4'230		4'227.00	
3612.10	Dienstleistungen Forstbetrieb	520		520		71.65	
3910.03	Int. Verrechnung Unterhaltsbetrieb	31'070		18'620		31'198.45	
4920.02	Int. Verrechnung Abgeltung Benützungsteile		1'770		1'770		1'560.00
<b>218</b>	<b>Tagesbetreuung</b>	<b>137'010</b>	<b>49'500</b>	<b>54'730</b>	<b>29'000</b>	<b>32'226.00</b>	
	Nettoergebnis		87'510		25'730		32'226.00
<b>2180</b>	<b>Tagesbetreuung</b>	<b>137'010</b>	<b>49'500</b>	<b>54'730</b>	<b>29'000</b>	<b>32'226.00</b>	
3010.00	Löhne Verwaltungs-/Betriebspersonal			41'500			
3010.90	Löhne Tagesstruktur	26'700					
3010.91	Löhne Mittagstisch	77'900					
3050.00	AG-Beiträge AHV, IV, EO, ALV, VK	6'790		2'630			
3052.00	AG-Beiträge an andere Pensionskassen	3'000					
3053.00	AG-Beiträge an Unfallversicherungen	1'490		510			
3054.00	AG-Beiträge an FAK	1'520		540			
3055.00	AG-Beiträge an KTG-Versicherung	740		300			
3100.00	Büromaterial			400			
3100.90	Büromaterial Tagesstruktur	200					
3100.91	Büromaterial Mittagstisch	200					
3101.00	Betriebs-, Verbrauchsmaterial			600			

**Erfolgsrechnung**

Budget / 2022

1.1.2022 - 31.12.2022

Einwohnergemeinde

Nummer	Erfolgsrechnung	Budget 2022		Budget 2021		Rechnung 2020	
		Aufwand	Ertrag	Aufwand	Ertrag	Aufwand	Ertrag
3101.90	Verbrauchsmaterial Tagesstruktur	500					
3101.91	Verbrauchsmaterial Mittagstisch	500					
3105.00	Lebensmittel			7'000			
3105.91	Lebensmittel Mittagstisch	15'000					
3130.00	Dienstleistungen Dritter	320				40.00	
3133.00	Informatik-Nutzungsaufwand	450					
3636.08	BSK Betreuung an der Schule Kaisten					32'186.00	
3910.05	Int. Verrechnung Personalanlässe	1'700		1'250			
4260.00	Rückerstattungen Dritter				29'000		
4260.90	Rückerstattung Tagesstruktur		15'000				
4260.91	Rückerstattung Mittagstisch		34'500				
<b>219</b>	<b>Obligatorische Schule, übriges</b>	<b>309'410</b>	<b>300</b>	<b>229'880</b>	<b>300</b>	<b>251'910.15</b>	<b>800.00</b>
	Nettoergebnis		309'110		229'580		251'110.15
<b>2190</b>	<b>Schulleitung und Schulverwaltung</b>	<b>142'030</b>		<b>152'550</b>		<b>181'588.65</b>	
3000.04	Entschädigung Schulpflege			15'000		13'502.00	
3000.10	Steuergruppe + Elternmitarbeit Schule Kaisten	5'040		3'340		3'641.00	
3010.00	Löhne Verwaltungs-/Betriebspersonal	46'600		42'700		53'319.35	
3010.09	Erstattung von Lohn Verwaltungs-/Betriebspersonal					-799.20	
3050.00	AG-Beiträge AHV, IV, EO, ALV, VK	3'360		3'400		4'041.60	
3052.00	AG-Beiträge an andere Pensionskassen	4'510		2'790		2'806.20	
3053.00	AG-Beiträge an Unfallversicherungen	740		530		876.20	
3054.00	AG-Beiträge an FAK	750		690		907.05	
3055.00	AG-Beiträge an KTG-Versicherung	330		300		358.40	
3090.00	Aus- und Weiterbildung Personal	2'500		3'400		430.90	
3099.00	Übriger Personalaufwand	1'600		1'500		5'109.00	
3100.00	Büromaterial	1'200		1'200		1'158.45	
3103.00	Fachliteratur, Zeitschriften	500		500		224.00	
3113.00	Anschaffung von Hardware			400			
3118.00	Immaterielle Anlagen					226.90	
3130.00	Dienstleistungen Dritter	3'960		3'900		3'799.50	
3130.30	Verbandsbeiträge	390		550		550.00	
3133.00	Informatik-Nutzungsaufwand			1'360		1'039.00	
3153.00	Unterhalt Informatik-Hardware			2'250			
3158.00	Unterhalt immaterielle Anlagen					2'298.50	
3170.00	Reisekosten und Spesen	4'800		9'800		654.90	



**Erfolgsrechnung**

Budget / 2022

1.1.2022 - 31.12.2022

Einwohnergemeinde

Nummer	Erfolgsrechnung	Budget 2022		Budget 2021		Rechnung 2020	
		Aufwand	Ertrag	Aufwand	Ertrag	Aufwand	Ertrag
3300.60	Planmässige Abschreibungen Mobilien VV allg. Haushalt					33'731.10	
3611.00	Entschädigungen an Kanton	530		530		532.90	
3631.02	Besoldungsanteile an Kanton	65'050		58'200		53'180.90	
3910.05	Int. Verrechnung Personalanlässe	170		210			
<b>2191</b>	<b>Volksschule Sonstiges</b>	<b>83'490</b>	<b>300</b>	<b>77'330</b>	<b>300</b>	<b>70'321.50</b>	<b>800.00</b>
3053.00	AG-Beiträge an Unfallversicherungen	660					
3103.00	Fachliteratur, Zeitschriften	800		800		759.70	
3132.00	Honorare ext. Berater, Gutachter, Fachexperte	1'750					
3170.41	Transportkosten Schüler	10'600		11'050		9'328.00	
3170.42	Schulanlässe	6'800		4'100		2'076.75	
3612.08	Schulsozialdienst	41'100		41'100		41'100.00	
3637.00	Beiträge an private Haushalte	300		300			
3910.04	Int. Verrechnung Schulbibliothek	20'910		19'410		17'057.05	
3920.02	Int. Verrechnung Abgeltung Benützunganteile	570		570			
4511.04	Entnahme aus Schulfonds		300		300		
4631.00	Beiträge vom Kanton						800.00
<b>2193</b>	<b>Schulinformatik</b>	<b>83'890</b>					
3113.00	Anschaffung von Hardware	61'920					
3118.00	Immaterielle Anlagen	16'770					
3133.00	Informatik-Nutzungsaufwand	360					
3158.00	Unterhalt immaterielle Anlagen	4'840					
<b>22</b>	<b>Sonderschulen</b>	<b>134'160</b>	<b>30'000</b>	<b>107'340</b>	<b>25'500</b>	<b>85'975.00</b>	<b>17'155.00</b>
	Nettoergebnis		104'160		81'840		68'820.00
<b>220</b>	<b>Sonderschulen</b>	<b>134'160</b>	<b>30'000</b>	<b>107'340</b>	<b>25'500</b>	<b>85'975.00</b>	<b>17'155.00</b>
	Nettoergebnis		104'160		81'840		68'820.00
<b>2200</b>	<b>Sonderschulen</b>	<b>134'160</b>	<b>30'000</b>	<b>107'340</b>	<b>25'500</b>	<b>85'975.00</b>	<b>17'155.00</b>
3614.01	Schulgelder an Sonderschulen	134'160		107'340		85'975.00	
4260.00	Rückerstattungen Dritter		30'000		25'500		17'155.00
<b>23</b>	<b>Berufliche Grundbildung</b>	<b>219'780</b>	<b>3'500</b>	<b>227'780</b>	<b>4'500</b>	<b>241'200.00</b>	<b>5'425.00</b>
	Nettoergebnis		216'280		223'280		235'775.00

**Erfolgsrechnung**

Budget / 2022

1.1.2022 - 31.12.2022

Einwohnergemeinde

Nummer	Erfolgsrechnung	Budget 2022		Budget 2021		Rechnung 2020	
		Aufwand	Ertrag	Aufwand	Ertrag	Aufwand	Ertrag
<b>230</b>	<b>Berufliche Grundbildung</b>	<b>219'780</b>	<b>3'500</b>	<b>227'780</b>	<b>4'500</b>	<b>241'200.00</b>	<b>5'425.00</b>
	Nettoergebnis		216'280		223'280		235'775.00
<b>2300</b>	<b>Berufliche Grundbildung</b>	<b>219'780</b>	<b>3'500</b>	<b>227'780</b>	<b>4'500</b>	<b>241'200.00</b>	<b>5'425.00</b>
3180.00	Wertberichtigung auf Forderungen					11'002.50	
3181.00	Tatsächliche Forderungsverluste					2'875.00	
3614.01	Schulgelder an Sonderschulen	12'180		13'180		20'305.00	
3631.03	Schulgelder an Kanton	117'600		123'600		112'017.50	
3634.03	Schulgelder an Berufsschulen	90'000		91'000		95'000.00	
4260.00	Rückerstattungen Dritter		3'500		4'500		5'425.00
<b>3</b>	<b>KULTUR, SPORT UND FREIZEIT</b>	<b>201'930</b>	<b>46'060</b>	<b>162'420</b>	<b>43'060</b>	<b>130'840.19</b>	<b>42'573.00</b>
	Nettoergebnis		155'870		119'360		88'267.19
<b>31</b>	<b>Kulturerbe</b>	<b>230</b>		<b>230</b>		<b>394.10</b>	
	Nettoergebnis		230		230		394.10
<b>311</b>	<b>Museen und bildende Kunst</b>	<b>130</b>		<b>130</b>		<b>194.10</b>	
	Nettoergebnis		130		130		194.10
<b>3110</b>	<b>Museen und bildende Kunst</b>	<b>130</b>		<b>130</b>		<b>194.10</b>	
3120.00	Ver- und Entsorgung Liegenschaften VV	130		130		129.55	
3133.00	Informatik-Nutzungsaufwand					64.55	
<b>312</b>	<b>Denkmalpflege und Heimatschutz</b>	<b>100</b>		<b>100</b>		<b>200.00</b>	
	Nettoergebnis		100		100		200.00
<b>3120</b>	<b>Denkmalpflege und Heimatschutz</b>	<b>100</b>		<b>100</b>		<b>200.00</b>	
3636.02	Beiträge an Vereine	100		100		200.00	
<b>32</b>	<b>Kultur, übrige</b>	<b>84'790</b>	<b>29'060</b>	<b>75'710</b>	<b>27'560</b>	<b>67'391.59</b>	<b>24'806.95</b>
	Nettoergebnis		55'730		48'150		42'584.64
<b>321</b>	<b>Bibliotheken</b>	<b>57'990</b>	<b>27'860</b>	<b>53'820</b>	<b>26'560</b>	<b>47'729.89</b>	<b>24'571.95</b>
	Nettoergebnis		30'130		27'260		23'157.94
<b>3211</b>	<b>Gemeindebibliothek</b>	<b>57'990</b>	<b>27'860</b>	<b>53'820</b>	<b>26'560</b>	<b>47'729.89</b>	<b>24'571.95</b>

**Erfolgsrechnung**

Budget / 2022

1.1.2022 - 31.12.2022

Einwohnergemeinde

Nummer	Erfolgsrechnung	Budget 2022		Budget 2021		Rechnung 2020	
		Aufwand	Ertrag	Aufwand	Ertrag	Aufwand	Ertrag
3010.00	Löhne Verwaltungs-/Betriebspersonal	36'100		31'600		32'081.50	
3050.00	AG-Beiträge AHV, IV, EO, ALV, VK	2'340		2'000		2'073.85	
3053.00	AG-Beiträge an Unfallversicherungen	570		390		130.00	
3054.00	AG-Beiträge an FAK	520		410		465.30	
3055.00	AG-Beiträge an KTG-Versicherung	260		220		227.65	
3090.00	Aus- und Weiterbildung Personal	400		400			
3099.00	Übriger Personalaufwand	900				450.00	
3100.00	Büromaterial	1'000		1'000		786.09	
3103.01	Bibliothek Bücher US/MS	4'200		4'200		3'867.00	
3103.02	Bibliothek Bücher OS	900		900		657.00	
3103.03	Bibliothek Bücher/CD Erwachsene	4'800		4'800		4'595.90	
3111.00	Anschaffung Maschinen, Geräte und Fahrzeuge					171.35	
3118.00	Immaterielle Anlagen	2'290		2'140			
3130.00	Dienstleistungen Dritter	430		400		367.45	
3130.32	Mitgliederbeiträge	350		350		345.00	
3137.00	Steuern und Abgaben			150		403.90	
3158.01	Unterhalt von Software	500		2'430		248.00	
3169.00	Übrige Mieten und Benützungsgebühren	1'000		1'000		660.00	
3170.00	Reisekosten und Spesen	800		800		199.90	
3910.05	Int. Verrechnung Personalanlässe	630		630			
4240.00	Benützungsgebühren und Dienstleistungen		6'000		6'200		6'195.00
4260.00	Rückerstattungen Dritter		250		250		619.90
4612.00	Entschädigung von Gemeinden und Gemeindeverbänden		700		700		700.00
4910.04	Int. Verrechnung Schulbibliothek		20'910		19'410		17'057.05
<b>329</b>	<b>Kultur, übriges</b>	<b>26'800</b>	<b>1'200</b>	<b>21'890</b>	<b>1'000</b>	<b>19'661.70</b>	<b>235.00</b>
	Nettoergebnis		25'600		20'890		19'426.70
<b>3290</b>	<b>Kultur, übriges</b>	<b>26'800</b>	<b>1'200</b>	<b>21'890</b>	<b>1'000</b>	<b>19'661.70</b>	<b>235.00</b>
3000.00	Löhne, Tag- und Sitzungsgelder an Behörden und Kommissionen					1'080.00	
3130.00	Dienstleistungen Dritter	520		400		219.35	
3132.00	Honorare ext. Berater, Gutachter, Fachexperte					100.00	
3170.02	Neujahrsapéro	3'000		2'000		2'948.00	
3170.03	Bundesfeier	2'000		2'000			
3170.07	Kulturelle Anlässe	1'000		1'000			
3612.10	Dienstleistungen Forstbetrieb	3'500					

**Erfolgsrechnung**

Budget / 2022

1.1.2022 - 31.12.2022

Einwohnergemeinde

Nummer	Erfolgsrechnung	Budget 2022		Budget 2021		Rechnung 2020	
		Aufwand	Ertrag	Aufwand	Ertrag	Aufwand	Ertrag
3636.00	Beiträge an private Organisationen ohne Erwerbszweck	350		350		300.00	
3636.02	Beiträge an Vereine	10'800		10'800		12'100.00	
3636.10	Beiträge an kulturelle Anlässe	200		200		200.00	
3910.03	Int. Verrechnung Unterhaltsbetrieb	830		540		947.70	
3920.02	Int. Verrechnung Abgeltung Benützunganteile	4'600		4'600		1'766.65	
4210.00	Gebühren für Amtshandlungen		1'200		1'000		190.00
4250.51	Verkäufe - Kaister Rückspiegel						45.00
<b>33</b>	<b>Medien</b>	<b>28'950</b>		<b>25'280</b>		<b>12'411.55</b>	
	Nettoergebnis		28'950		25'280		12'411.55
<b>332</b>	<b>Massenmedien</b>	<b>28'950</b>		<b>25'280</b>		<b>12'411.55</b>	
	Nettoergebnis		28'950		25'280		12'411.55
<b>3320</b>	<b>Massenmedien</b>	<b>28'950</b>		<b>25'280</b>		<b>12'411.55</b>	
3000.52	Redaktionsteam "Kaisten Info"	7'500		6'000		3'000.00	
3050.00	AG-Beiträge AHV, IV, EO, ALV, VK	160		150			
3054.00	AG-Beiträge an FAK	30		30			
3102.00	Drucksachen, Publikationen	14'400		12'000		5'588.55	
3130.00	Dienstleistungen Dritter	1'760		1'600		668.00	
3170.00	Reisekosten und Spesen			400			
3910.00	Interne Verrechnungen Dienstleistungen	5'100		5'100		3'155.00	
<b>34</b>	<b>Sport und Freizeit</b>	<b>87'960</b>	<b>17'000</b>	<b>61'200</b>	<b>15'500</b>	<b>50'642.95</b>	<b>17'766.05</b>
	Nettoergebnis		70'960		45'700		32'876.90
<b>341</b>	<b>Sport</b>	<b>10'550</b>		<b>10'550</b>		<b>7'230.05</b>	
	Nettoergebnis		10'550		10'550		7'230.05
<b>3410</b>	<b>Sport</b>	<b>10'550</b>		<b>10'550</b>		<b>7'230.05</b>	
3636.02	Beiträge an Vereine	3'050		3'050		3'050.00	
3920.02	Int. Verrechnung Abgeltung Benützunganteile	7'500		7'500		4'180.05	
<b>342</b>	<b>Freizeit</b>	<b>77'410</b>	<b>17'000</b>	<b>50'650</b>	<b>15'500</b>	<b>43'412.90</b>	<b>17'766.05</b>
	Nettoergebnis		60'410		35'150		25'646.85
<b>3420</b>	<b>Freizeit</b>	<b>46'760</b>		<b>20'000</b>		<b>12'691.85</b>	

**Erfolgsrechnung**

Budget / 2022

1.1.2022 - 31.12.2022

Einwohnergemeinde

Nummer	Erfolgsrechnung	Budget 2022		Budget 2021		Rechnung 2020	
		Aufwand	Ertrag	Aufwand	Ertrag	Aufwand	Ertrag
3101.00	Betriebs-, Verbrauchsmaterial	1'400		3'200		2'218.20	
3120.00	Ver- und Entsorgung Liegenschaften VV			700		757.05	
3130.00	Dienstleistungen Dritter	800					
3143.00	Unterhalt Tiefbauten	31'500		1'500		1'500.00	
3612.10	Dienstleistungen Forstbetrieb	1'670				71.65	
3636.02	Beiträge an Vereine	340		40		40.00	
3910.03	Int. Verrechnung Unterhaltsbetrieb	11'050		14'560		8'104.95	
<b>3421</b>	<b>Ferienlager / Skilager</b>	<b>30'650</b>	<b>17'000</b>	<b>30'650</b>	<b>15'500</b>	<b>30'721.05</b>	<b>17'766.05</b>
3099.00	Übriger Personalaufwand	900		900		304.60	
3105.00	Lebensmittel	5'000		5'000		5'086.55	
3171.00	Exkursionen, Schulreisen und Lager	24'750		24'750		25'329.90	
4260.00	Rückerstattungen Dritter		14'000		14'000		14'740.00
4500.01	Entnahmen Schülerkasse/-depot		3'000		1'500		3'026.05
<b>4</b>	<b>GESUNDHEIT</b>	<b>486'920</b>		<b>495'680</b>		<b>528'221.45</b>	
	Nettoergebnis		486'920		495'680		528'221.45
<b>41</b>	<b>Spitäler, Kranken- und Pflegeheime</b>	<b>189'600</b>		<b>231'750</b>		<b>268'104.65</b>	
	Nettoergebnis		189'600		231'750		268'104.65
<b>412</b>	<b>Kranken-, Alters- und Pflgeheime</b>	<b>189'600</b>		<b>231'750</b>		<b>268'104.65</b>	
	Nettoergebnis		189'600		231'750		268'104.65
<b>4120</b>	<b>Kranken- und Pflegeheime</b>	<b>189'600</b>		<b>231'750</b>		<b>268'104.65</b>	
3611.00	Entschädigungen an Kanton	6'400		3'850		4'296.25	
3631.00	Beiträge an Kanton	183'000		226'700		263'533.40	
3634.06	Beiträge MiGel			1'000		75.00	
3636.00	Beiträge an private Organisationen ohne Erwerbszweck	200		200		200.00	
<b>42</b>	<b>Ambulante Krankenpflege</b>	<b>278'120</b>		<b>244'470</b>		<b>246'599.45</b>	
	Nettoergebnis		278'120		244'470		246'599.45
<b>421</b>	<b>Ambulante Krankenpflege</b>	<b>278'120</b>		<b>244'470</b>		<b>246'599.45</b>	
	Nettoergebnis		278'120		244'470		246'599.45
<b>4210</b>	<b>Ambulante Krankenpflege</b>	<b>278'120</b>		<b>244'470</b>		<b>246'599.45</b>	

**Erfolgsrechnung**

Budget / 2022

1.1.2022 - 31.12.2022

Einwohnergemeinde

Nummer	Erfolgsrechnung	Budget 2022		Budget 2021		Rechnung 2020	
		Aufwand	Ertrag	Aufwand	Ertrag	Aufwand	Ertrag
3612.01	Beitrag Mütter-/Väterberatung	21'830		22'180		22'065.00	
3634.06	Beiträge MiGel	2'500				3'813.25	
3636.00	Beiträge an private Organisationen ohne Erwerbszweck	50		50		50.00	
3636.02	Beiträge an Vereine	900		900		900.00	
3636.03	Beitrag Spitex Kaisten	236'300		204'800		201'450.00	
3636.04	Beitrag Kinderspitex + amb. Onkologiepflege	16'000		16'000		18'021.20	
3920.02	Int. Verrechnung Abgeltung Benützunganteile	540		540		300.00	
<b>43</b>	<b>Gesundheitsprävention</b>	<b>19'200</b>		<b>19'460</b>		<b>13'517.35</b>	
	Nettoergebnis		19'200		19'460		13'517.35
<b>433</b>	<b>Schulgesundheitsdienst</b>	<b>18'300</b>		<b>18'560</b>		<b>12'614.00</b>	
	Nettoergebnis		18'300		18'560		12'614.00
<b>4330</b>	<b>Schulgesundheitsdienst</b>	<b>18'300</b>		<b>18'560</b>		<b>12'614.00</b>	
3010.00	Löhne Verwaltungs-/Betriebspersonal	5'300		5'300		3'489.60	
3050.00	AG-Beiträge AHV, IV, EO, ALV, VK	230		230		220.50	
3053.00	AG-Beiträge an Unfallversicherungen	60		50		14.05	
3054.00	AG-Beiträge an FAK	50		50		49.45	
3055.00	AG-Beiträge an KTG-Versicherung	40		40			
3099.00	Übriger Personalaufwand					150.00	
3104.00	Lehrmittel	350		350		306.10	
3106.00	Medizinisches Material	500		500		205.35	
3136.00	Honorare privatärztlicher Tätigkeit	11'540		11'810		8'178.95	
3170.00	Reisekosten und Spesen	20		20			
3910.05	Int. Verrechnung Personalanlässe	210		210			
<b>434</b>	<b>Lebensmittelkontrolle</b>	<b>900</b>		<b>900</b>		<b>903.35</b>	
	Nettoergebnis		900		900		903.35
<b>4340</b>	<b>Lebensmittelkontrolle</b>	<b>900</b>		<b>900</b>		<b>903.35</b>	
3010.00	Löhne Verwaltungs-/Betriebspersonal	800		800		803.35	
3099.00	Übriger Personalaufwand	100		100		100.00	
<b>5</b>	<b>SOZIALE SICHERHEIT</b>	<b>1'232'360</b>	<b>197'630</b>	<b>1'172'310</b>	<b>183'020</b>	<b>1'089'865.95</b>	<b>218'839.15</b>
	Nettoergebnis		1'034'730		989'290		871'026.80

**Erfolgsrechnung**

Budget / 2022

1.1.2022 - 31.12.2022

Einwohnergemeinde

Nummer	Erfolgsrechnung	Budget 2022		Budget 2021		Rechnung 2020	
		Aufwand	Ertrag	Aufwand	Ertrag	Aufwand	Ertrag
<b>52</b>	<b>Invalidität</b>	<b>5'250</b>		<b>5'230</b>		<b>5'207.00</b>	
	Nettoergebnis		5'250		5'230		5'207.00
<b>523</b>	<b>Invalidenheime</b>	<b>5'250</b>		<b>5'230</b>		<b>5'207.00</b>	
	Nettoergebnis		5'250		5'230		5'207.00
<b>5230</b>	<b>Invalidenheime</b>	<b>5'250</b>		<b>5'230</b>		<b>5'207.00</b>	
3636.00	Beiträge an private Organisationen ohne Erwerbszweck	100		100		100.00	
3636.05	Beitrag Verein MBF	1'390		1'370		1'343.00	
3660.40	Planmässige Abschreibungen IR-Beiträge allg. Haushalt an öff. Unternehmungen	3'760		3'760		3'764.00	
<b>53</b>	<b>Alter + Hinterlassene</b>	<b>23'340</b>	<b>8'200</b>	<b>30'260</b>	<b>10'150</b>	<b>18'001.15</b>	<b>2'220.00</b>
	Nettoergebnis		15'140		20'110		15'781.15
<b>531</b>	<b>Alters- + Hinterlassenenversicherung AHV</b>	<b>2'260</b>	<b>2'200</b>	<b>9'750</b>	<b>4'150</b>	<b>10'204.10</b>	<b>2'220.00</b>
	Nettoergebnis		60		5'600		7'984.10
<b>5310</b>	<b>Alters- + Hinterlassenenversicherung AHV</b>	<b>2'260</b>	<b>2'200</b>	<b>9'750</b>	<b>4'150</b>	<b>10'204.10</b>	<b>2'220.00</b>
3010.00	Löhne Verwaltungs-/Betriebspersonal	1'790		8'190		8'566.25	
3050.00	AG-Beiträge AHV, IV, EO, ALV, VK	120		520		536.95	
3052.00	AG-Beiträge an andere Pensionskassen	30		730		747.80	
3053.00	AG-Beiträge an Unfallversicherungen	30		100		143.70	
3054.00	AG-Beiträge an FAK	30		110		120.25	
3055.00	AG-Beiträge an KTG-Versicherung	10		60		59.15	
3090.00	Aus- und Weiterbildung Personal	240					
3099.00	Übriger Personalaufwand					30.00	
3910.05	Int. Verrechnung Personalanlässe	10		40			
4611.00	Entschädigungen vom Kanton		2'200		4'150		2'220.00
<b>533</b>	<b>Leistungen an Pensionierte</b>	<b>2'520</b>		<b>2'520</b>		<b>2'627.00</b>	
	Nettoergebnis		2'520		2'520		2'627.00
<b>5330</b>	<b>Leistungen an Pensionierte</b>	<b>2'520</b>		<b>2'520</b>		<b>2'627.00</b>	
3061.00	Rentenleistungen	2'520		2'520		2'627.00	
<b>535</b>	<b>Leistungen an Alter</b>	<b>18'560</b>	<b>6'000</b>	<b>17'990</b>	<b>6'000</b>	<b>5'170.05</b>	

**Erfolgsrechnung**

Budget / 2022

1.1.2022 - 31.12.2022

Einwohnergemeinde

Nummer	Erfolgsrechnung	Budget 2022		Budget 2021		Rechnung 2020	
		Aufwand	Ertrag	Aufwand	Ertrag	Aufwand	Ertrag
	Nettoergebnis		12'560		11'990		5'170.05
<b>5350</b>	<b>Leistungen an Alter</b>	<b>18'560</b>	<b>6'000</b>	<b>17'990</b>	<b>6'000</b>	<b>5'170.05</b>	
3000.00	Löhne, Tag- und Sitzungsgelder an Behörden und Kommissionen	200		160		162.00	
3130.00	Dienstleistungen Dritter	1'460		1'430		1'313.00	
3170.20	Präsente an Jubilare	1'600		1'000		1'144.40	
3171.00	Exkursionen, Schulreisen und Lager	12'000		12'000			
3636.07	Beitrag an Pro Senectute	3'300		3'400		2'550.65	
4612.00	Entschädigung von Gemeinden und Gemeindeverbänden		6'000		6'000		
<b>54</b>	<b>Familie und Jugend</b>	<b>145'110</b>	<b>15'500</b>	<b>129'360</b>	<b>10'770</b>	<b>112'619.15</b>	<b>18'208.00</b>
	Nettoergebnis		129'610		118'590		94'411.15
<b>543</b>	<b>Alimentenbevorschussung und -inkasso</b>	<b>30'700</b>	<b>15'100</b>	<b>20'700</b>	<b>7'200</b>	<b>12'675.00</b>	<b>17'778.00</b>
	Nettoergebnis		15'600		13'500	5'103.00	
<b>5430</b>	<b>Alimentenbevorschussung und -inkasso</b>	<b>30'700</b>	<b>15'100</b>	<b>20'700</b>	<b>7'200</b>	<b>12'675.00</b>	<b>17'778.00</b>
3130.00	Dienstleistungen Dritter	700		700		933.00	
3637.05	Alimentenbevorschussung	30'000		20'000		11'742.00	
4260.00	Rückerstattungen Dritter		100		200		
4260.09	Rückerstattungen Alimente		15'000		7'000		17'778.00
<b>544</b>	<b>Jugendschutz</b>	<b>4'980</b>		<b>5'000</b>		<b>2'324.50</b>	
	Nettoergebnis		4'980		5'000		2'324.50
<b>5440</b>	<b>Jugendschutz</b>	<b>4'980</b>		<b>5'000</b>		<b>2'324.50</b>	
3000.06	Entschädigung Jugendkommission	1'300		1'000		324.00	
3101.00	Betriebs-, Verbrauchsmaterial	600		600		234.80	
3134.00	Sachversicherungsprämien	20		20		18.10	
3144.00	Unterhalt Hochbauten	200				116.25	
3170.00	Reisekosten und Spesen			700		62.00	
3636.00	Beiträge an private Organisationen ohne Erwerbszweck	200		200		200.00	
3636.02	Beiträge an Vereine	1'300		1'000		1'300.00	
3636.06	Beitrag Offene Jugendarbeit Kaisten	800		800			
3910.03	Int. Verrechnung Unterhaltsbetrieb	560		680		69.35	



**Erfolgsrechnung**

Budget / 2022

1.1.2022 - 31.12.2022

Einwohnergemeinde

Nummer	Erfolgsrechnung	Budget 2022		Budget 2021		Rechnung 2020	
		Aufwand	Ertrag	Aufwand	Ertrag	Aufwand	Ertrag
<b>545</b>	<b>Leistungen an Familien</b>	<b>109'430</b>	<b>400</b>	<b>103'660</b>	<b>3'570</b>	<b>97'619.65</b>	<b>430.00</b>
	Nettoergebnis		109'030		100'090		97'189.65
<b>5450</b>	<b>Leistungen an Familien</b>	<b>109'430</b>	<b>400</b>	<b>103'660</b>	<b>3'570</b>	<b>97'619.65</b>	<b>430.00</b>
3101.00	Betriebs-, Verbrauchsmaterial					247.70	
3130.00	Dienstleistungen Dritter	340		330		321.95	
3132.00	Honorare ext. Berater, Gutachter, Fachexperte	1'000		1'000			
3612.02	Beitrag Jugend-/Familienberatung	75'090		74'830		76'191.00	
3634.00	Beiträge an öffentliche Unternehmungen	800		800		750.00	
3636.02	Beiträge an Vereine	200		200		483.35	
3637.25	Beiträge an Erziehungsberechtigte gem. KiBeG	32'000		26'500		19'625.65	
4260.00	Rückerstattungen Dritter		400				430.00
4630.00	Beiträge vom Bund				3'570		
<b>55</b>	<b>Arbeitslosigkeit</b>	<b>6'950</b>		<b>6'950</b>		<b>1'341.50</b>	
	Nettoergebnis		6'950		6'950		1'341.50
<b>559</b>	<b>Arbeitslosigkeit</b>	<b>6'950</b>		<b>6'950</b>		<b>1'341.50</b>	
	Nettoergebnis		6'950		6'950		1'341.50
<b>5590</b>	<b>Arbeitslosigkeit</b>	<b>6'950</b>		<b>6'950</b>		<b>1'341.50</b>	
3010.00	Löhne Verwaltungs-/Betriebspersonal	5'000		5'000			
3050.00	AG-Beiträge AHV, IV, EO, ALV, VK	320		320			
3053.00	AG-Beiträge an Unfallversicherungen	130		160			
3054.00	AG-Beiträge an FAK	70		60			
3055.00	AG-Beiträge an KTG-Versicherung	40		40			
3636.00	Beiträge an private Organisationen ohne Erwerbszweck	1'390		1'370		1'341.50	
<b>57</b>	<b>Sozialhilfe und Asylwesen</b>	<b>1'051'710</b>	<b>173'930</b>	<b>1'000'510</b>	<b>162'100</b>	<b>952'697.15</b>	<b>198'411.15</b>
	Nettoergebnis		877'780		838'410		754'286.00
<b>572</b>	<b>Wirtschaftliche Hilfe</b>	<b>148'340</b>	<b>50'000</b>	<b>118'190</b>	<b>40'000</b>	<b>111'018.30</b>	<b>79'283.80</b>
	Nettoergebnis		98'340		78'190		31'734.50
<b>5720</b>	<b>Gesetzliche wirtschaftliche Hilfe</b>	<b>148'340</b>	<b>50'000</b>	<b>118'190</b>	<b>40'000</b>	<b>111'018.30</b>	<b>79'283.80</b>
3631.04	Poolbeitrag an Kanton für kostenintensive Sozialfälle	8'340		8'190		2'250.00	
3637.01	Materielle Hilfe	140'000		110'000		108'768.30	

**Erfolgsrechnung**

Budget / 2022

1.1.2022 - 31.12.2022

Einwohnergemeinde

Nummer	Erfolgsrechnung	Budget 2022		Budget 2021		Rechnung 2020	
		Aufwand	Ertrag	Aufwand	Ertrag	Aufwand	Ertrag
4260.06	Rückerstattung Materielle Hilfe		50'000		40'000		79'283.80
<b>573</b>	<b>Asylwesen</b>	<b>142'810</b>	<b>123'730</b>	<b>132'640</b>	<b>121'900</b>	<b>121'116.65</b>	<b>118'827.35</b>
	Nettoergebnis		19'080		10'740		2'289.30
<b>5730</b>	<b>Asylwesen</b>	<b>142'810</b>	<b>123'730</b>	<b>132'640</b>	<b>121'900</b>	<b>121'116.65</b>	<b>118'827.35</b>
3010.00	Löhne Verwaltungs-/Betriebspersonal	31'970		27'790		27'734.45	
3010.09	Erstattung von Lohn Verwaltungs-/Betriebspersonal					-6'315.95	
3050.00	AG-Beiträge AHV, IV, EO, ALV, VK	2'080		1'760		1'431.85	
3050.09	Erstattung AG-Beiträge AHV, IV, EO, ALV, VK					-48.70	
3052.00	AG-Beiträge an andere Pensionskassen	40		180		312.60	
3053.00	AG-Beiträge an Unfallversicherungen	500		340		369.80	
3054.00	AG-Beiträge an FAK	460		360		321.05	
3055.00	AG-Beiträge an KTG-Versicherung	230		200		157.35	
3090.00	Aus- und Weiterbildung Personal	400					
3099.00	Übriger Personalaufwand					164.10	
3101.00	Betriebs-, Verbrauchsmaterial					515.15	
3120.00	Ver- und Entsorgung Liegenschaften VV					1'595.85	
3170.00	Reisekosten und Spesen	300		300		244.40	
3610.02	Entschädigung an Bund Flüchtlinge					662.35	
3637.07	Materielle Hilfe Asylbewerber	100'000		100'000		85'357.00	
3910.03	Int. Verrechnung Unterhaltsbetrieb	6'400		1'490		8'615.35	
3910.05	Int. Verrechnung Personalanlässe	430		220			
4260.11	Rückerstattung Kosten Asylwesen						13'050.25
4610.01	Entschädigung vom Bund Asylbewerber		100'000		100'000		86'085.80
4610.02	Entschädigung vom Bund Flüchtlinge						3'711.30
4610.04	Entschädigung vom Bund Verwaltungspauschale		23'730		21'900		15'980.00
<b>579</b>	<b>Fürsorge, übriges</b>	<b>760'560</b>	<b>200</b>	<b>749'680</b>	<b>200</b>	<b>720'562.20</b>	<b>300.00</b>
	Nettoergebnis		760'360		749'480		720'262.20
<b>5790</b>	<b>Fürsorge, übriges</b>	<b>760'560</b>	<b>200</b>	<b>749'680</b>	<b>200</b>	<b>720'562.20</b>	<b>300.00</b>
3010.00	Löhne Verwaltungs-/Betriebspersonal	35'500		37'300		54'018.25	
3010.09	Erstattung von Lohn Verwaltungs-/Betriebspersonal					-12'614.35	
3050.00	AG-Beiträge AHV, IV, EO, ALV, VK	2'300		2'360		3'109.95	
3050.09	Erstattung AG-Beiträge AHV, IV, EO, ALV, VK					-438.60	
3052.00	AG-Beiträge an andere Pensionskassen	750		1'890		2'551.50	

**Erfolgsrechnung**

Budget / 2022

1.1.2022 - 31.12.2022

Einwohnergemeinde

Nummer	Erfolgsrechnung	Budget 2022		Budget 2021		Rechnung 2020	
		Aufwand	Ertrag	Aufwand	Ertrag	Aufwand	Ertrag
3053.00	AG-Beiträge an Unfallversicherungen	560		460		712.40	
3054.00	AG-Beiträge an FAK	520		480		697.65	
3055.00	AG-Beiträge an KTG-Versicherung	250		260		340.45	
3090.00	Aus- und Weiterbildung Personal	3'560				250.00	
3099.00	Übriger Personalaufwand					134.30	
3099.01	Verbandsbeiträge Personal	150		150		150.00	
3130.32	Mitgliederbeiträge	400		400		400.00	
3132.00	Honorare ext. Berater, Gutachter, Fachexperte	500		500		240.00	
3170.00	Reisekosten und Spesen	100		200		70.50	
3631.00	Beiträge an Kanton	820		3'660		1'827.50	
3631.01	Restkosten Sonderschulung, Heime, Werkstätten	663'800		642'890		606'465.30	
3636.00	Beiträge an private Organisationen ohne Erwerbszweck	6'950		6'830		6'677.50	
3637.06	Übernahmen Krankenversicherung nach KVG	49'100		52'000		59'000.00	
3637.09	Rückerstattungen Verlustscheininkasso Krankenversicherungen nach KVG	-5'000				-3'914.95	
3637.10	Notfallunterstützung					884.80	
3637.24	Beiträge an Private (Sozialfonds)	200		200			
3910.05	Int. Verrechnung Personalanlässe	100		100			
4260.00	Rückerstattungen Dritter						300.00
4511.02	Entnahme aus Sozialfonds		200		200		
<b>6</b>	<b>VERKEHR UND NACHRICHTENÜBERMITTLUNG</b>	<b>781'470</b>	<b>26'700</b>	<b>719'990</b>	<b>26'700</b>	<b>577'185.15</b>	<b>18'107.25</b>
	Nettoergebnis		754'770		693'290		559'077.90
<b>61</b>	<b>Strassenverkehr</b>	<b>752'800</b>	<b>200</b>	<b>691'320</b>	<b>200</b>	<b>548'514.15</b>	<b>437.25</b>
	Nettoergebnis		752'600		691'120		548'076.90
<b>613</b>	<b>Kantonsstrassen, übrige</b>	<b>63'070</b>		<b>69'160</b>		<b>-6'584.50</b>	
	Nettoergebnis		63'070		69'160	6'584.50	
<b>6130</b>	<b>Kantonsstrassen, übrige</b>	<b>63'070</b>		<b>69'160</b>		<b>-6'584.50</b>	
3141.00	Unterhalt Strassen/Verkehrswege	13'840		13'840		12'487.95	
3300.10	Planmässige Abschreibung Strassen/Verkehrswege allg. Haushalt	25'220		31'950		3'801.00	
3631.00	Beiträge an Kanton					-46'858.90	
3660.10	Planmässige Abschreibung IR-Beiträge allg. Haushalt an Kanton	22'690		22'690		22'691.00	

**Erfolgsrechnung**

Budget / 2022

1.1.2022 - 31.12.2022

Einwohnergemeinde

Nummer	Erfolgsrechnung	Budget 2022		Budget 2021		Rechnung 2020	
		Aufwand	Ertrag	Aufwand	Ertrag	Aufwand	Ertrag
3910.03	Int. Verrechnung Unterhaltsbetrieb	1'320		680		1'294.45	
<b>615</b>	<b>Gemeindestrassen</b>	<b>689'730</b>	<b>200</b>	<b>622'160</b>	<b>200</b>	<b>555'098.65</b>	<b>437.25</b>
	Nettoergebnis		689'530		621'960		554'661.40
<b>6150</b>	<b>Gemeindestrassen</b>	<b>689'730</b>	<b>200</b>	<b>622'160</b>	<b>200</b>	<b>555'098.65</b>	<b>437.25</b>
3010.00	Löhne Verwaltungs-/Betriebspersonal	11'250		7'500		5'935.00	
3050.00	AG-Beiträge AHV, IV, EO, ALV, VK	730		480		376.50	
3053.00	AG-Beiträge an Unfallversicherungen	300		240		283.55	
3054.00	AG-Beiträge an FAK	160		100		84.45	
3055.00	AG-Beiträge an KTG-Versicherung	80		50		41.35	
3090.00	Aus- und Weiterbildung Personal	1'200		500			
3101.00	Betriebs-, Verbrauchsmaterial	29'000		22'500		15'473.55	
3102.00	Drucksachen, Publikationen					42.00	
3111.00	Anschaffung Maschinen, Geräte und Fahrzeuge	8'800		1'800		1'873.95	
3120.00	Ver- und Entsorgung Liegenschaften VV	15'000		23'000		25'271.85	
3130.00	Dienstleistungen Dritter	6'500		4'430		3'490.20	
3132.00	Honorare ext. Berater, Gutachter, Fachexperte					15'573.95	
3133.00	Informatik-Nutzungsaufwand	1'990		1'960		2'758.60	
3134.00	Sachversicherungsprämien	150		150		120.85	
3137.00	Steuern und Abgaben	60		60		55.00	
3141.00	Unterhalt Strassen/Verkehrswege	147'650		139'350		133'160.80	
3141.01	Unterhalt Strassenbeleuchtung	19'880		17'880		14'875.15	
3151.00	Unterhalt Apparate, Maschinen, Geräte, Fahrzeuge	2'000		1'000		537.00	
3161.00	Mieten, Benützungskosten Anlagen	1'500		2'100			
3300.10	Planmässige Abschreibung Strassen/Verkehrswege allg. Haushalt	258'030		232'300		206'380.80	
3300.30	Planmässige Abschreibungen Tiefbauten allgemeiner Haushalt	1'560		1'560		1'561.00	
3300.40	Planmässige Abschreibungen Hochbauten allg. Haushalt	3'460		2'030		2'025.00	
3300.60	Planmässige Abschreibungen Mobilien VV allg. Haushalt	23'290		23'290		23'292.00	
3320.90	Planmässige Abschreibungen übrige immaterielle Anlagen allg. Haushalt	2'220		2'220		2'222.00	
3612.10	Dienstleistungen Forstbetrieb	9'900		9'900		6'645.55	
3660.70	Planmässige Abschreibungen IR-Beiträge allg. Haushalt an priv. Haushalte	2'620		2'620		2'615.00	
3910.03	Int. Verrechnung Unterhaltsbetrieb	142'400		125'140		90'403.55	

**Erfolgsrechnung**

Budget / 2022

1.1.2022 - 31.12.2022

Einwohnergemeinde

Nummer	Erfolgsrechnung	Budget 2022		Budget 2021		Rechnung 2020	
		Aufwand	Ertrag	Aufwand	Ertrag	Aufwand	Ertrag
4240.00	Benützungsgebühren und Dienstleistungen		100		100		
4250.00	Verkäufe		100		100		
4260.00	Rückerstattungen Dritter						437.25
<b>62</b>	<b>Öffentlicher Verkehr</b>	<b>28'670</b>	<b>26'500</b>	<b>28'670</b>	<b>26'500</b>	<b>28'671.00</b>	<b>17'670.00</b>
	Nettoergebnis		2'170		2'170		11'001.00
<b>621</b>	<b>Bahninfrastruktur</b>	<b>670</b>		<b>670</b>		<b>671.00</b>	
	Nettoergebnis		670		670		671.00
<b>6210</b>	<b>Bahninfrastruktur</b>	<b>670</b>		<b>670</b>		<b>671.00</b>	
3660.20	Planmässige Abschreibungen IR-Beiträge allg. Haushalt an Gemeinden und Gemeindeverbände	670		670		671.00	
<b>622</b>	<b>Regionalverkehr</b>						<b>83.40</b>
	Nettoergebnis					83.40	
<b>6220</b>	<b>Regionalverkehr</b>						<b>83.40</b>
4631.00	Beiträge vom Kanton						83.40
<b>629</b>	<b>Öffentlicher Verkehr, übriges</b>	<b>28'000</b>	<b>26'500</b>	<b>28'000</b>	<b>26'500</b>	<b>28'000.00</b>	<b>17'586.60</b>
	Nettoergebnis		1'500		1'500		10'413.40
<b>6290</b>	<b>Öffentlicher Verkehr, übriges</b>	<b>28'000</b>	<b>26'500</b>	<b>28'000</b>	<b>26'500</b>	<b>28'000.00</b>	<b>17'586.60</b>
3634.00	Beiträge an öffentliche Unternehmungen	28'000		28'000		28'000.00	
4240.00	Benützungsgebühren und Dienstleistungen		26'500		26'500		17'586.60
<b>7</b>	<b>UMWELTSCHUTZ UND RAUMORDNUNG</b>	<b>1'779'470</b>	<b>1'554'680</b>	<b>1'828'590</b>	<b>1'584'580</b>	<b>1'832'665.64</b>	<b>1'606'153.89</b>
	Nettoergebnis		224'790		244'010		226'511.75
<b>71</b>	<b>Wasserversorgung</b>	<b>822'290</b>	<b>768'770</b>	<b>772'940</b>	<b>714'500</b>	<b>812'500.55</b>	<b>753'719.80</b>
	Nettoergebnis		53'520		58'440		58'780.75
<b>710</b>	<b>Wasserversorgung</b>	<b>822'290</b>	<b>768'770</b>	<b>772'940</b>	<b>714'500</b>	<b>812'500.55</b>	<b>753'719.80</b>
	Nettoergebnis		53'520		58'440		58'780.75
<b>7100</b>	<b>Wasserversorgung</b>	<b>55'320</b>	<b>1'800</b>	<b>60'240</b>	<b>1'800</b>	<b>60'580.75</b>	<b>1'800.00</b>

**Erfolgsrechnung**

Budget / 2022

1.1.2022 - 31.12.2022

Einwohnergemeinde

Nummer	Erfolgsrechnung	Budget 2022		Budget 2021		Rechnung 2020	
		Aufwand	Ertrag	Aufwand	Ertrag	Aufwand	Ertrag
3101.00	Betriebs-, Verbrauchsmaterial	3'500		3'500			
3120.00	Ver- und Entsorgung Liegenschaften VV	18'540		21'080		28'149.40	
3132.00	Honorare ext. Berater, Gutachter, Fachexperte					294.00	
3143.00	Unterhalt Tiefbauten	10'000		14'100		11'084.60	
3161.00	Mieten, Benützungskosten Anlagen					592.35	
3300.30	Planmässige Abschreibungen Tiefbauten allgemeiner Haushalt	6'530		6'530		6'525.00	
3910.03	Int. Verrechnung Unterhaltsbetrieb	16'750		15'030		13'935.40	
4470.00	Pacht-/Mietzinse Liegenschaften VV		1'800		1'800		1'800.00
<b>7101</b>	<b>Wasserwerk [Gemeindebetrieb]</b>	<b>766'970</b>	<b>766'970</b>	<b>712'700</b>	<b>712'700</b>	<b>751'919.80</b>	<b>751'919.80</b>
3000.07	Werkkommission WA/AW/EV	630		600		486.00	
3010.00	Löhne Verwaltungs-/Betriebspersonal	7'580		5'050		4'465.00	
3050.00	AG-Beiträge AHV, IV, EO, ALV, VK	490		320		286.45	
3053.00	AG-Beiträge an Unfallversicherungen	200		160		153.55	
3054.00	AG-Beiträge an FAK	110		70		64.30	
3055.00	AG-Beiträge an KTG-Versicherung	50		40		31.45	
3090.00	Aus- und Weiterbildung Personal	3'500		1'000		915.45	
3099.01	Verbandsbeiträge Personal	80		80		80.00	
3100.00	Büromaterial	500		500			
3101.00	Betriebs-, Verbrauchsmaterial	2'500		22'500		5'419.50	
3102.00	Drucksachen, Publikationen			1'700			
3111.00	Anschaffung Maschinen, Geräte und Fahrzeuge	17'390		23'900		25'209.90	
3120.00	Ver- und Entsorgung Liegenschaften VV	54'200		42'000		54'189.50	
3130.00	Dienstleistungen Dritter	3'260		2'460		1'453.45	
3130.04	Zählerablesung/admin. Betriebsführung durch Dritte	5'700		5'720		5'431.35	
3130.30	Verbandsbeiträge	1'060		980		1'005.35	
3132.00	Honorare ext. Berater, Gutachter, Fachexperte	5'500		10'000		5'387.55	
3133.00	Informatik-Nutzungsaufwand	600		600		587.50	
3134.00	Sachversicherungsprämien	2'860		3'270		2'819.70	
3137.00	Steuern und Abgaben	220		300		303.30	
3143.00	Unterhalt Tiefbauten	160'500		186'150		193'999.40	
3151.00	Unterhalt Apparate, Maschinen, Geräte, Fahrzeuge	500		500			
3158.00	Unterhalt immaterielle Anlagen	1'520		1'520		3'740.65	
3160.00	Miete und Pacht Liegenschaften	1'200		1'200		1'200.00	
3170.00	Reisekosten und Spesen	250		350			
3181.00	Tatsächliche Forderungsverluste	200		200		292.89	

**Erfolgsrechnung**

Budget / 2022

1.1.2022 - 31.12.2022

Einwohnergemeinde

Nummer	Erfolgsrechnung	Budget 2022		Budget 2021		Rechnung 2020	
		Aufwand	Ertrag	Aufwand	Ertrag	Aufwand	Ertrag
3181.09	Eingang abgeschriebener Forderungen					-84.10	
3192.00	Abgeltung von Rechten	35'200		30'930		30'925.35	
3199.00	Übriger Betriebsaufwand	1'500		1'500		1'708.95	
3300.31	Planmässige Abschreibungen Tiefbauten spezialfinanz. Gemeindebetriebe	139'740		128'870		114'878.00	
3300.91	Planmässige Abschreibungen übrige Sachanlagen spezialfinanz. Gemeindebetriebe	18'510				18'511.00	
3409.01	Verpflichtungsverzinsung / Vorschussverzinsung			1'550		1'755.00	
3611.00	Entschädigungen an Kanton	4'600		4'600		2'950.35	
3612.10	Dienstleistungen Forstbetrieb	500		500			
3612.11	Verwaltungsentschädigung EWG	14'310		14'310		14'310.00	
3612.12	Dienstleistungen Unterhaltsbetrieb an EWG	92'460		119'200		87'805.50	
3660.71	Planmässige Abschreibungen IR-Beiträge spezialfinanz. Gemeindebetriebe an priv. Haushalte	1'030		1'030		1'025.00	
4240.00	Benützungsgebühren und Dienstleistungen		200		200		250.00
4240.20	Wasserverkauf		605'900		560'650		592'862.05
4240.21	Wasserbezug öff. Brunnen		11'600		13'380		11'605.25
4260.00	Rückerstattungen Dritter						5'278.50
4260.01	Rückerstattungen Honorare Bauwesen		3'500		2'400		5'200.00
4612.13	Hydrantenentschädigung		76'000		76'000		76'000.00
4631.00	Beiträge vom Kanton		21'000		21'000		23'900.00
4660.71	Planm. Aufl. pass. IR-Beitr. priv. Haushalten spezialfinanz. Gemeindebetriebe		48'770		39'070		36'824.00
9010.00	Abschluss Spezialfinanzierungen im EK, Ertragsüberschuss	188'520		99'040		170'612.51	
<b>72</b>	<b>Abwasserbeseitigung</b>	<b>499'210</b>	<b>499'210</b>	<b>603'750</b>	<b>603'750</b>	<b>506'465.19</b>	<b>506'465.19</b>
<b>720</b>	<b>Abwasserbeseitigung</b>	<b>499'210</b>	<b>499'210</b>	<b>603'750</b>	<b>603'750</b>	<b>506'465.19</b>	<b>506'465.19</b>
<b>7201</b>	<b>Abwasserbeseitigung [Gemeindebetrieb]</b>	<b>499'210</b>	<b>499'210</b>	<b>603'750</b>	<b>603'750</b>	<b>506'465.19</b>	<b>506'465.19</b>
3000.07	Werkkommission WA/AW/EV	630		600		486.00	
3090.00	Aus- und Weiterbildung Personal	1'500		1'500			
3100.00	Büromaterial	180		180			
3101.00	Betriebs-, Verbrauchsmaterial	3'500		3'500		329.30	
3120.00	Ver- und Entsorgung Liegenschaften VV	120		200		122.80	
3130.00	Dienstleistungen Dritter	500				695.95	
3130.04	Zählerablesung/admin. Betriebsführung durch Dritte	5'700		5'720		5'431.35	

**Erfolgsrechnung**

Budget / 2022

1.1.2022 - 31.12.2022

Einwohnergemeinde

Nummer	Erfolgsrechnung	Budget 2022		Budget 2021		Rechnung 2020	
		Aufwand	Ertrag	Aufwand	Ertrag	Aufwand	Ertrag
3132.00	Honorare ext. Berater, Gutachter, Fachexperte	17'000		18'000		16'623.40	
3133.00	Informatik-Nutzungsaufwand	300		300		300.00	
3134.00	Sachversicherungsprämien	1'160		1'070		1'096.30	
3137.00	Steuern und Abgaben	220		300		303.30	
3143.00	Unterhalt Tiefbauten	56'100		112'600		47'893.50	
3151.00	Unterhalt Apparate, Maschinen, Geräte, Fahrzeuge	250		300		400.00	
3158.00	Unterhalt immaterielle Anlagen	420		420		423.05	
3170.00	Reisekosten und Spesen			100			
3181.00	Tatsächliche Forderungsverluste	200		120		295.66	
3181.09	Eingang abgeschriebener Forderungen					-110.50	
3300.31	Planmässige Abschreibungen Tiefbauten spezialfinanz. Gemeindebetriebe	75'080		84'020		71'097.00	
3320.91	Planmässige Abschreibungen übrige immaterielle Anlagen spezialfinanz. Gemeindebetriebe	87'960		87'960		87'964.00	
3611.00	Entschädigungen an Kanton			500			
3612.07	Entschädigung Abwasserverband Schinberg	199'300		245'900		219'686.53	
3612.11	Verwaltungsentschädigung EWG	14'060		14'070		14'060.00	
3612.12	Dienstleistungen Unterhaltsbetrieb an EWG	27'530		18'890		31'871.55	
3660.21	Planmässige Abschreibung IR-Beiträge spezialfinanz. Gemeindebetriebe an Gemeinden/-verbände	3'790		3'790		3'790.00	
3660.71	Planmässige Abschreibungen IR-Beiträge spezialfinanz. Gemeindebetriebe an priv. Haushalte	3'710		3'710		3'706.00	
4240.25	Kanalisationsbenützungsgebühren		327'000		308'700		324'610.75
4240.26	Entwässerung von Strassen und Plätzen		41'460		44'630		41'451.60
4260.01	Rückerstattungen Honorare Bauwesen		3'500		2'400		5'200.00
4409.01	Verpflichtungsverzinsung / Vorschussverzinsung				1'590		2'302.00
4660.71	Planm. Aufl. pass. IR-Beitr. priv. Haushalten spezialfinanz. Gemeindebetriebe		97'460		75'480		72'981.00
9011.00	Abschluss Spezialfinanzierungen im EK, Aufwandüberschuss		29'790		170'950		59'919.84
<b>73</b>	<b>Abfallwirtschaft</b>	<b>282'570</b>	<b>279'950</b>	<b>265'930</b>	<b>259'930</b>	<b>271'146.60</b>	<b>317'394.55</b>
	Nettoergebnis		2'620		6'000	46'247.95	
<b>730</b>	<b>Abfallwirtschaft</b>	<b>282'570</b>	<b>279'950</b>	<b>265'930</b>	<b>259'930</b>	<b>271'146.60</b>	<b>317'394.55</b>
	Nettoergebnis		2'620		6'000	46'247.95	



**Erfolgsrechnung**

Budget / 2022

1.1.2022 - 31.12.2022

Einwohnergemeinde

Nummer	Erfolgsrechnung	Budget 2022		Budget 2021		Rechnung 2020	
		Aufwand	Ertrag	Aufwand	Ertrag	Aufwand	Ertrag
<b>7300</b>	<b>Abfallwirtschaft</b>	<b>15'670</b>	<b>13'050</b>	<b>16'950</b>	<b>10'950</b>	<b>15'386.65</b>	<b>61'634.60</b>
3101.00	Betriebs-, Verbrauchsmaterial	1'200		1'400			
3111.00	Anschaffung Maschinen, Geräte und Fahrzeuge					2'861.60	
3120.00	Ver- und Entsorgung Liegenschaften VV	1'670		1'430		1'491.60	
3144.00	Unterhalt Hochbauten	500		500		62.30	
3151.00	Unterhalt Apparate, Maschinen, Geräte, Fahrzeuge					357.55	
3631.00	Beiträge an Kanton	6'320		6'580		6'314.25	
3910.03	Int. Verrechnung Unterhaltsbetrieb	5'980		7'040		4'299.35	
4240.00	Benützungsgebühren und Dienstleistungen		10'750		8'200		7'578.05
4260.00	Rückerstattungen Dritter		1'700		2'150		1'869.30
4612.00	Entschädigung von Gemeinden und Gemeindeverbänden		600		600		600.00
4632.00	Beiträge von Gemeinden/Gemeindeverbände						51'587.25
<b>7301</b>	<b>Abfallwirtschaft [Gemeindebetrieb]</b>	<b>266'900</b>	<b>266'900</b>	<b>248'980</b>	<b>248'980</b>	<b>255'759.95</b>	<b>255'759.95</b>
3000.07	Werkkommission WA/AW/EV	630					
3010.00	Löhne Verwaltungs-/Betriebspersonal	3'920		4'800		8'350.55	
3050.00	AG-Beiträge AHV, IV, EO, ALV, VK	250		300		296.90	
3053.00	AG-Beiträge an Unfallversicherungen	40		60		289.15	
3054.00	AG-Beiträge an FAK	60		60		66.55	
3055.00	AG-Beiträge an KTG-Versicherung	30		30		32.60	
3099.00	Übriger Personalaufwand					450.00	
3101.00	Betriebs-, Verbrauchsmaterial	500		500		424.00	
3102.00	Drucksachen, Publikationen	2'500		2'500			
3111.00	Anschaffung Maschinen, Geräte und Fahrzeuge	2'500		5'700		6'625.00	
3120.00	Ver- und Entsorgung Liegenschaften VV	1'310		1'110		1'055.25	
3130.00	Dienstleistungen Dritter	300		200		204.00	
3130.04	Zählerablesung/admin. Betriebsführung durch Dritte	3'180		3'000		3'114.40	
3130.21	Verkaufsprovision an Verkaufsstellen	7'700		7'400		7'945.40	
3130.23	Grüngut Verwertung und Häckseldienst	18'100		18'200		18'925.95	
3130.25	Papier/Karton, Verwertung	5'400		5'000		5'774.85	
3130.26	Glas Recycling (Bruchglas)	6'600		6'600		7'174.70	
3130.28	Metalle	6'400		6'000		6'594.25	
3130.29	Übrige Abfallarten	11'300		12'000		10'772.25	
3134.00	Sachversicherungsprämien	710		700		662.25	
3143.00	Unterhalt Tiefbauten	2'000		2'000		249.90	
3144.00	Unterhalt Hochbauten	500		2'000		143.25	
3151.00	Unterhalt Apparate, Maschinen, Geräte, Fahrzeuge	1'000		1'000			

**Erfolgsrechnung**

Budget / 2022

1.1.2022 - 31.12.2022

Einwohnergemeinde

Nummer	Erfolgsrechnung	Budget 2022		Budget 2021		Rechnung 2020	
		Aufwand	Ertrag	Aufwand	Ertrag	Aufwand	Ertrag
3161.00	Mieten, Benützungskosten Anlagen	5'100		4'800		4'824.00	
3170.00	Reisekosten und Spesen	50		100			
3181.00	Tatsächliche Forderungsverluste	200		360		249.96	
3199.00	Übriger Betriebsaufwand					6.20	
3300.41	Planmässige Abschreibungen Hochbauten spezialfinanz. Gemeindebetriebe	4'840		4'840		4'842.00	
3612.10	Dienstleistungen Forstbetrieb	7'500		7'500		4'820.15	
3612.11	Verwaltungsentschädigung EWG	10'370		10'380		10'370.00	
3612.12	Dienstleistungen Unterhaltsbetrieb an EWG	48'310		28'780		37'006.70	
3612.20	Kostenanteil Personalanlässe	210		420			
3612.31	Entschädigung an GAOF	100'000		95'000		100'409.30	
3612.32	KESA Beitrag Entsorgung Sonderabfälle	1'250		1'380		1'195.65	
4120.00	Konzessionen		100		100		100.00
4240.30	Kehrichtgebühren		245'700		234'300		240'751.00
4250.10	Erlös aus Papier		10'700		5'500		5'470.20
4250.11	Erlös aus Metall		1'900		700		750.45
4250.12	Erlös aus Glas		8'000		7'400		7'911.05
4250.20	Erlös aus diversen Entsorgungsgütern		500		700		560.75
4409.01	Verpflichtungsverzinsung / Vorschussverzinsung				280		216.50
9010.00	Abschluss Spezialfinanzierungen im EK, Ertragsüberschuss	14'140		16'260		12'884.79	
<b>74</b>	<b>Verbauungen</b>	<b>45'350</b>		<b>45'210</b>		<b>67'088.20</b>	<b>23'537.55</b>
	Nettoergebnis		45'350		45'210		43'550.65
<b>741</b>	<b>Gewässerverbauungen</b>	<b>45'350</b>		<b>45'210</b>		<b>67'088.20</b>	<b>23'537.55</b>
	Nettoergebnis		45'350		45'210		43'550.65
<b>7410</b>	<b>Gewässerverbauungen</b>	<b>45'350</b>		<b>45'210</b>		<b>67'088.20</b>	<b>23'537.55</b>
3130.00	Dienstleistungen Dritter					550.00	
3132.00	Honorare ext. Berater, Gutachter, Fachexperte					32'343.15	
3300.20	Planmässige Abschreibung Wasserbau	17'390		16'740		17'702.00	
3320.90	Planmässige Abschreibungen übrige immaterielle Anlagen allg. Haushalt	7'640		7'640		7'640.00	
3631.00	Beiträge an Kanton	19'000		19'000		8'760.60	
3910.03	Int. Verrechnung Unterhaltsbetrieb	1'320		1'830		92.45	
4630.00	Beiträge vom Bund						13'076.40
4631.00	Beiträge vom Kanton						10'461.15

**Erfolgsrechnung**

Budget / 2022

1.1.2022 - 31.12.2022

Einwohnergemeinde

Nummer	Erfolgsrechnung	Budget 2022		Budget 2021		Rechnung 2020	
		Aufwand	Ertrag	Aufwand	Ertrag	Aufwand	Ertrag
<b>75</b>	<b>Arten- und Landschaftsschutz</b>	<b>24'340</b>	<b>6'150</b>	<b>22'620</b>	<b>5'800</b>	<b>18'650.40</b>	<b>4'356.80</b>
	Nettoergebnis		18'190		16'820		14'293.60
<b>750</b>	<b>Arten- und Landschaftsschutz</b>	<b>24'340</b>	<b>6'150</b>	<b>22'620</b>	<b>5'800</b>	<b>18'650.40</b>	<b>4'356.80</b>
	Nettoergebnis		18'190		16'820		14'293.60
<b>7500</b>	<b>Arten- und Landschaftsschutz</b>	<b>24'340</b>	<b>6'150</b>	<b>22'620</b>	<b>5'800</b>	<b>18'650.40</b>	<b>4'356.80</b>
3000.14	Naturkommission	1'540		3'000		1'188.00	
3120.00	Ver- und Entsorgung Liegenschaften VV					671.00	
3140.00	Unterhalt an Grundstücken	1'500		1'170		833.80	
3142.00	Unterhalt Wasserbau	1'000		1'000			
3170.00	Reisekosten und Spesen			800			
3612.10	Dienstleistungen Forstbetrieb	13'600		10'450		12'029.35	
3636.00	Beiträge an private Organisationen ohne Erwerbszweck	3'000		2'500		3'068.25	
3636.02	Beiträge an Vereine	700		700		700.00	
3637.26	Dienstleistungen gem. Heckenpflegevereinbarung	3'000		3'000			
3920.02	Int. Verrechnung Abgeltung Benützunganteile					160.00	
4631.00	Beiträge vom Kanton		6'150		5'800		4'356.80
<b>77</b>	<b>Übriger Umweltschutz</b>	<b>75'720</b>	<b>600</b>	<b>83'020</b>	<b>600</b>	<b>123'742.30</b>	<b>680.00</b>
	Nettoergebnis		75'120		82'420		123'062.30
<b>771</b>	<b>Friedhof und Bestattung</b>	<b>75'720</b>	<b>600</b>	<b>83'020</b>	<b>600</b>	<b>123'742.30</b>	<b>680.00</b>
	Nettoergebnis		75'120		82'420		123'062.30
<b>7710</b>	<b>Friedhof und Bestattung</b>	<b>75'720</b>	<b>600</b>	<b>83'020</b>	<b>600</b>	<b>123'742.30</b>	<b>680.00</b>
3010.00	Löhne Verwaltungs-/Betriebspersonal	2'000		1'940		1'871.15	
3050.00	AG-Beiträge AHV, IV, EO, ALV, VK	130		120		120.65	
3052.00	AG-Beiträge an andere Pensionskassen					4.20	
3053.00	AG-Beiträge an Unfallversicherungen	20		30		22.05	
3054.00	AG-Beiträge an FAK	30		30		27.15	
3055.00	AG-Beiträge an KTG-Versicherung	10		10		13.35	
3099.00	Übriger Personalaufwand					75.00	
3101.00	Betriebs-, Verbrauchsmaterial	600		600		557.55	
3111.00	Anschaffung Maschinen, Geräte und Fahrzeuge	1'050		5'700		2'084.45	
3112.00	Anschaffung Kleider, Wäsche, Vorhänge	250				644.10	

**Erfolgsrechnung**

Budget / 2022

1.1.2022 - 31.12.2022

Einwohnergemeinde

Nummer	Erfolgsrechnung	Budget 2022		Budget 2021		Rechnung 2020	
		Aufwand	Ertrag	Aufwand	Ertrag	Aufwand	Ertrag
3120.00	Ver- und Entsorgung Liegenschaften VV	4'600		5'990		8'193.25	
3130.00	Dienstleistungen Dritter	2'050				319.85	
3134.00	Sachversicherungsprämien	680		670		535.70	
3140.00	Unterhalt an Grundstücken	2'080		3'180		734.70	
3144.00	Unterhalt Hochbauten	1'500		1'500		52'124.30	
3300.10	Planmässige Abschreibung Strassen/Verkehrswege allg. Haushalt	4'310					
3300.30	Planmässige Abschreibungen Tiefbauten allgemeiner Haushalt	3'640		7'460		3'635.00	
3612.00	Entschädigung an Gemeinden und Gemeindeverbände	10'300		10'200		9'640.00	
3612.10	Dienstleistungen Forstbetrieb	520		520		308.25	
3910.03	Int. Verrechnung Unterhaltsbetrieb	41'850		44'970		42'831.60	
3910.05	Int. Verrechnung Personalanlässe	100		100			
4240.00	Benützungsgebühren und Dienstleistungen		600		600		400.00
4260.00	Rückerstattungen Dritter						280.00
<b>79</b>	<b>Raumordnung</b>	<b>29'990</b>		<b>35'120</b>		<b>33'072.40</b>	
	Nettoergebnis		29'990		35'120		33'072.40
<b>790</b>	<b>Raumordnung</b>	<b>29'990</b>		<b>35'120</b>		<b>33'072.40</b>	
	Nettoergebnis		29'990		35'120		33'072.40
<b>7900</b>	<b>Raumordnung</b>	<b>29'990</b>		<b>35'120</b>		<b>33'072.40</b>	
3320.90	Planmässige Abschreibungen übrige immaterielle Anlagen allg. Haushalt	18'290		25'560		25'560.00	
3632.01	Fricktal Regio Planungsverband	11'700		9'560		7'512.40	
<b>8</b>	<b>VOLKSWIRTSCHAFT</b>	<b>2'323'950</b>	<b>2'249'500</b>	<b>2'188'390</b>	<b>2'166'740</b>	<b>2'143'080.40</b>	<b>2'195'066.70</b>
	Nettoergebnis		74'450		21'650	51'986.30	
<b>81</b>	<b>Landwirtschaft</b>	<b>229'020</b>	<b>32'980</b>	<b>185'090</b>	<b>33'280</b>	<b>99'369.15</b>	<b>32'852.10</b>
	Nettoergebnis		196'040		151'810		66'517.05
<b>812</b>	<b>Strukturverbesserungen</b>	<b>222'000</b>	<b>32'600</b>	<b>178'730</b>	<b>32'600</b>	<b>97'259.40</b>	<b>32'579.10</b>
	Nettoergebnis		189'400		146'130		64'680.30
<b>8120</b>	<b>Strukturverbesserungen</b>	<b>222'000</b>	<b>32'600</b>	<b>178'730</b>	<b>32'600</b>	<b>97'259.40</b>	<b>32'579.10</b>

**Erfolgsrechnung**

Budget / 2022

1.1.2022 - 31.12.2022

Einwohnergemeinde

Nummer	Erfolgsrechnung	Budget 2022		Budget 2021		Rechnung 2020	
		Aufwand	Ertrag	Aufwand	Ertrag	Aufwand	Ertrag
3101.00	Betriebs-, Verbrauchsmaterial	40'150		32'920		8'914.10	
3130.00	Dienstleistungen Dritter	220		200		198.45	
3132.00	Honorare ext. Berater, Gutachter, Fachexperte	1'000					
3141.00	Unterhalt Strassen/Verkehrswege	21'000		20'670		7'339.70	
3143.00	Unterhalt Tiefbauten	4'200		1'500		957.65	
3161.00	Mieten, Benützungskosten Anlagen	500		500		414.65	
3192.00	Abgeltung von Rechten	100		100		100.00	
3300.10	Planmässige Abschreibung Strassen/Verkehrswege allg. Haushalt	58'130		50'430		30'129.00	
3300.30	Planmässige Abschreibungen Tiefbauten allgemeiner Haushalt	1'860		1'860		1'861.00	
3612.10	Dienstleistungen Forstbetrieb	94'840		70'550		47'344.85	
4021.00	Grundsteuern		32'600		32'600		32'579.10
<b>814</b>	<b>Produktionsverbesserungen Pflanzen</b>	<b>7'020</b>	<b>380</b>	<b>6'360</b>	<b>680</b>	<b>2'109.75</b>	<b>273.00</b>
	Nettoergebnis		6'640		5'680		1'836.75
<b>8140</b>	<b>Produktionsverbesserungen Pflanzen</b>	<b>7'020</b>	<b>380</b>	<b>6'360</b>	<b>680</b>	<b>2'109.75</b>	<b>273.00</b>
3010.00	Löhne Verwaltungs-/Betriebspersonal	2'500		2'500		707.50	
3050.00	AG-Beiträge AHV, IV, EO, ALV, VK	160		160			
3053.00	AG-Beiträge an Unfallversicherungen	30		30		9.35	
3054.00	AG-Beiträge an FAK	40		30			
3055.00	AG-Beiträge an KTG-Versicherung	20		20			
3170.00	Reisekosten und Spesen	50		50		22.90	
3636.02	Beiträge an Vereine	200		200		200.00	
3637.20	Beiträge an Bienenzüchter	1'800		1'200		1'170.00	
3910.03	Int. Verrechnung Unterhaltsbetrieb	2'220		2'170			
4631.00	Beiträge vom Kanton		380		680		273.00
<b>84</b>	<b>Tourismus</b>	<b>11'710</b>		<b>10'820</b>		<b>14'471.80</b>	
	Nettoergebnis		11'710		10'820		14'471.80
<b>840</b>	<b>Tourismus</b>	<b>11'710</b>		<b>10'820</b>		<b>14'471.80</b>	
	Nettoergebnis		11'710		10'820		14'471.80
<b>8400</b>	<b>Tourismus</b>	<b>11'710</b>		<b>10'820</b>		<b>14'471.80</b>	
3101.00	Betriebs-, Verbrauchsmaterial	4'200		4'200		3'684.65	

**Erfolgsrechnung**

Budget / 2022

1.1.2022 - 31.12.2022

Einwohnergemeinde

Nummer	Erfolgsrechnung	Budget 2022		Budget 2021		Rechnung 2020	
		Aufwand	Ertrag	Aufwand	Ertrag	Aufwand	Ertrag
3102.00	Drucksachen, Publikationen					1'077.00	
3120.00	Ver- und Entsorgung Liegenschaften VV	140		140		138.30	
3130.00	Dienstleistungen Dritter	600		500		448.95	
3151.00	Unterhalt Apparate, Maschinen, Geräte, Fahrzeuge	200				173.00	
3161.00	Mieten, Benützungskosten Anlagen	1'200		500		1'043.60	
3612.10	Dienstleistungen Forstbetrieb	3'150		3'150		4'206.55	
3636.00	Beiträge an private Organisationen ohne Erwerbszweck	1'050		1'050		2'050.00	
3636.02	Beiträge an Vereine	200		200		200.00	
3910.03	Int. Verrechnung Unterhaltsbetrieb	970		1'080		1'449.75	
<b>87</b>	<b>Brennstoffe und Energie</b>	<b>2'083'220</b>	<b>2'188'720</b>	<b>1'992'480</b>	<b>2'114'260</b>	<b>2'029'239.45</b>	<b>2'131'052.60</b>
	Nettoergebnis	105'500		121'780		101'813.15	
<b>871</b>	<b>Elektrizität</b>	<b>2'083'220</b>	<b>2'188'720</b>	<b>1'992'480</b>	<b>2'114'260</b>	<b>2'029'239.45</b>	<b>2'131'052.60</b>
	Nettoergebnis	105'500		121'780		101'813.15	
<b>8710</b>	<b>Elektrizität</b>		<b>105'500</b>		<b>121'780</b>		<b>101'813.15</b>
4120.00	Konzessionen		105'500		121'780		101'813.15
<b>8711</b>	<b>Elektrizitätswerk /-netz [GdeBetrieb]</b>	<b>1'317'990</b>	<b>1'317'990</b>	<b>1'267'380</b>	<b>1'267'380</b>	<b>1'261'450.40</b>	<b>1'261'450.40</b>
3000.07	Werkkommission WA/AW/EV	630		600		486.00	
3010.00	Löhne Verwaltungs-/Betriebspersonal	13'470		13'960		13'200.00	
3050.00	AG-Beiträge AHV, IV, EO, ALV, VK	870		880		853.30	
3053.00	AG-Beiträge an Unfallversicherungen	70		50		98.50	
3054.00	AG-Beiträge an FAK	200		180		191.40	
3055.00	AG-Beiträge an KTG-Versicherung	100		100			
3099.00	Übriger Personalaufwand			400		150.00	
3101.00	Betriebs-, Verbrauchsmaterial					1'840.50	
3111.00	Anschaffung Maschinen, Geräte und Fahrzeuge	23'000		22'000		8'530.00	
3113.00	Anschaffung von Hardware	11'000		29'970		23'240.00	
3120.00	Ver- und Entsorgung Liegenschaften VV			300		304.00	
3120.13	Netznutzungsentgelt Vorliegernetz	270'850		247'540		231'054.15	
3120.14	Netzzuschlag gem. Art. 35 EnG (KEV)	263'490		258'350		260'901.35	
3120.16	Netzverluste	22'030		16'210		15'970.00	
3120.19	Systemdienstleistungen SDL (Swissgrid)	18'330					
3130.00	Dienstleistungen Dritter	300					
3130.04	Zählerablesung/admin. Betriebsführung durch Dritte	19'690		14'750		16'403.60	

**Erfolgsrechnung**

Budget / 2022

1.1.2022 - 31.12.2022

Einwohnergemeinde

Nummer	Erfolgsrechnung	Budget 2022		Budget 2021		Rechnung 2020	
		Aufwand	Ertrag	Aufwand	Ertrag	Aufwand	Ertrag
3130.05	Dienstleistungen Netz	80'210		100'710		80'704.95	
3130.06	Dienstleistungen Messwesen	21'000		21'500		18'751.25	
3130.07	Dienstleistungen immat. Anlagen	210		200		209.35	
3130.08	Installationskontrolle (hoheitlich)	12'100		15'200		3'205.85	
3132.00	Honorare ext. Berater, Gutachter, Fachexperte	5'000		10'000		1'044.80	
3133.00	Informatik-Nutzungsaufwand	600		600		600.00	
3134.00	Sachversicherungsprämien	3'830		3'870		3'721.90	
3137.00	Steuern und Abgaben	100		150		151.70	
3143.01	Unterhalt Werkanlagen	44'500		70'000		133'577.55	
3151.00	Unterhalt Apparate, Maschinen, Geräte, Fahrzeuge	6'000		6'000		2'185.10	
3158.00	Unterhalt immaterielle Anlagen	5'850		5'850		2'505.95	
3160.00	Miete und Pacht Liegenschaften	1'250		1'250		1'250.00	
3161.00	Mieten, Benützungskosten Anlagen	34'000		37'800		33'561.90	
3170.00	Reisekosten und Spesen			200			
3181.00	Tatsächliche Forderungsverluste	1'500		1'000		3'431.93	
3181.09	Eingang abgeschriebener Forderungen					-132.25	
3192.02	Konzessionsgebühr Einwohnergemeinde	63'000		61'780		62'442.00	
3300.31	Planmässige Abschreibungen Tiefbauten spezialfinanz. Gemeindebetriebe	134'360		131'650		122'006.00	
3409.01	Verpflichtungsverzinsung / Vorschussverzinsung			640		494.50	
3612.10	Dienstleistungen Forstbetrieb	500		500		1'850.05	
3612.11	Verwaltungsentschädigung EWG	12'400		12'420		12'405.00	
3612.12	Dienstleistungen Unterhaltsbetrieb an EWG	4'170		2'780		4'986.30	
3612.20	Kostenanteil Personalanlässe	210		210			
3637.00	Beiträge an private Haushalte	1'850		1'850		1'846.00	
4240.13	Netznutzungsentgelt		937'690		911'340		898'490.30
4240.14	Gesetzliche Förderabgabe (KEV)		263'490		258'350		261'120.10
4240.15	Konzessionsgebühr Einwohnergemeinde		63'000		61'780		62'442.00
4240.19	Systemdienstleistungen SDL (Swissgrid)		18'330				
4260.00	Rückerstattungen Dritter		2'220		2'220		6'811.00
4260.01	Rückerstattungen Honorare Bauwesen		3'500		2'400		4'800.00
4660.71	Planm. Aufl. pass. IR-Beitr. priv. Haushalten spezialfinanz. Gemeindebetriebe		29'760		31'290		27'787.00
9010.00	Abschluss Spezialfinanzierungen im EK, Ertragsüberschuss	241'320		175'930		197'427.77	
<b>8712</b>	<b>Elektrizitätswerk - Stromhandel/Übriges</b>	<b>765'230</b>	<b>765'230</b>	<b>725'100</b>	<b>725'100</b>	<b>767'789.05</b>	<b>767'789.05</b>
3120.15	Energieankauf	713'110		544'870		660'504.90	

**Erfolgsrechnung**

Budget / 2022

1.1.2022 - 31.12.2022

Einwohnergemeinde

Nummer	Erfolgsrechnung	Budget 2022		Budget 2021		Rechnung 2020	
		Aufwand	Ertrag	Aufwand	Ertrag	Aufwand	Ertrag
3120.17	Rücklieferung Photovoltaik	17'500		11'590		17'406.00	
3120.18	Energiebezug E-Tankstelle	500				284.20	
3130.00	Dienstleistungen Dritter	3'790		5'600		5'597.40	
3130.04	Zählerablesung/admin. Betriebsführung durch Dritte	3'100		3'100		2'975.20	
3137.00	Steuern und Abgaben	100		150		151.70	
3143.02	E-Tankstelle					9'654.85	
3181.00	Tatsächliche Forderungsverluste	500		400		1'862.48	
3181.09	Eingang abgeschriebener Forderungen					-43.55	
3612.11	Verwaltungsentschädigung EWG	6'200		6'190		6'195.00	
4240.16	Energieverkauf		742'950		708'790		751'819.05
4240.17	Netzverluste		22'030		16'210		15'970.00
4240.18	Anteil Energieverkauf E-Tankstelle		250		100		
9010.00	Abschluss Spezialfinanzierungen im EK, Ertragsüberschuss	20'430		153'200		63'200.87	
<b>89</b>	<b>Sonstige gewerbliche Betriebe</b>		<b>27'800</b>		<b>19'200</b>		<b>31'162.00</b>
	Nettoergebnis	27'800		19'200		31'162.00	
<b>890</b>	<b>Sonstige gewerbliche Betriebe</b>		<b>27'800</b>		<b>19'200</b>		<b>31'162.00</b>
	Nettoergebnis	27'800		19'200		31'162.00	
<b>8900</b>	<b>Sonstige gewerbliche Betriebe</b>		<b>27'800</b>		<b>19'200</b>		<b>31'162.00</b>
4120.00	Konzessionen		27'800		19'200		31'162.00
<b>9</b>	<b>FINANZEN UND STEUERN</b>	<b>915'820</b>	<b>9'359'100</b>	<b>779'560</b>	<b>8'918'940</b>	<b>2'559'665.69</b>	<b>10'143'713.43</b>
	Nettoergebnis	8'443'280		8'139'380		7'584'047.74	
<b>91</b>	<b>Steuern</b>	<b>29'500</b>	<b>8'041'000</b>	<b>29'400</b>	<b>7'558'400</b>	<b>30'506.45</b>	<b>8'704'679.65</b>
	Nettoergebnis	8'011'500		7'529'000		8'674'173.20	
<b>910</b>	<b>Steuern</b>	<b>29'500</b>	<b>8'041'000</b>	<b>29'400</b>	<b>7'558'400</b>	<b>30'506.45</b>	<b>8'704'679.65</b>
	Nettoergebnis	8'011'500		7'529'000		8'674'173.20	
<b>9100</b>	<b>Allgemeine Gemeindesteuern</b>	<b>25'000</b>	<b>7'904'000</b>	<b>25'000</b>	<b>7'422'000</b>	<b>25'966.45</b>	<b>8'363'285.00</b>
3180.00	Wertberichtigung auf Forderungen					9'900.00	
3181.00	Tatsächliche Forderungsverluste	25'000		25'000		27'497.50	
3181.09	Eingang abgeschriebener Forderungen					-11'431.05	
4000.00	Einkommenssteuern natürliche Personen Rechnungsjahr		5'980'000		5'510'000		5'684'092.15



**Erfolgsrechnung**

Budget / 2022

1.1.2022 - 31.12.2022

Einwohnergemeinde

Nummer	Erfolgsrechnung	Budget 2022		Budget 2021		Rechnung 2020	
		Aufwand	Ertrag	Aufwand	Ertrag	Aufwand	Ertrag
4000.10	Einkommenssteuern natürliche Personen frühere Jahre		450'000		404'000		493'411.15
4000.30	Pauschale Steueranrechnung natürliche Personen		-6'000		-5'000		-6'904.65
4001.00	Vermögenssteuern natürliche Personen Rechnungsjahr		680'000		622'000		586'279.75
4001.10	Vermögenssteuern natürliche Personen früherer Jahre		50'000		46'000		57'820.20
4002.00	Quellensteuern natürliche Personen		400'000		560'000		507'413.25
4010.00	Gewinn- und Kapitalsteuern juristische Personen		350'000		285'000		1'041'173.15
<b>9101</b>	<b>Sondersteuern</b>	<b>4'500</b>	<b>137'000</b>	<b>4'400</b>	<b>136'400</b>	<b>4'540.00</b>	<b>341'394.65</b>
3181.00	Tatsächliche Forderungsverluste					220.00	
3601.00	Ertragsanteile an Kanton	4'500		4'400		4'320.00	
4000.20	Nachsteuern und Bussen natürliche Person		5'000		5'000		
4022.00	Vermögensgewinnsteuern		100'000		100'000		292'250.50
4024.00	Erbschafts- und Schenkungssteuern		5'000		5'000		22'804.15
4033.00	Hundetaxen		27'000		26'400		26'340.00
<b>93</b>	<b>Finanz- und Lastenausgleich</b>	<b>275'000</b>	<b>63'660</b>	<b>150'000</b>	<b>132'290</b>	<b>196'000.00</b>	<b>201'600.00</b>
	Nettoergebnis		211'340		17'710	5'600.00	
<b>930</b>	<b>Finanz- und Lastenausgleich</b>	<b>275'000</b>	<b>63'660</b>	<b>150'000</b>	<b>132'290</b>	<b>196'000.00</b>	<b>201'600.00</b>
	Nettoergebnis		211'340		17'710	5'600.00	
<b>9300</b>	<b>Finanz- und Lastenausgleich</b>	<b>275'000</b>	<b>63'660</b>	<b>150'000</b>	<b>132'290</b>	<b>196'000.00</b>	<b>201'600.00</b>
3621.50	Innerkantonaler Finanzausgleich von Gemeinde an Kanton	275'000		150'000		196'000.00	
4621.52	Übergangsbeitrag Finanzausgleich				69'500		139'000.00
4621.60	Feinausgleich Aufgabenverschiebung		63'660		62'790		62'600.00
<b>96</b>	<b>Vermögens- und Schuldenverwaltung</b>	<b>87'130</b>	<b>105'030</b>	<b>73'700</b>	<b>88'590</b>	<b>76'233.43</b>	<b>91'199.83</b>
	Nettoergebnis	17'900		14'890		14'966.40	
<b>961</b>	<b>Zinsen</b>	<b>8'400</b>	<b>12'010</b>	<b>35'020</b>	<b>13'970</b>	<b>11'104.98</b>	<b>16'362.33</b>
	Nettoergebnis	3'610			21'050	5'257.35	
<b>9610</b>	<b>Zinsen</b>	<b>8'400</b>	<b>12'010</b>	<b>35'020</b>	<b>13'970</b>	<b>11'104.98</b>	<b>16'362.33</b>
3400.00	Verzinsung laufende Verbindlichkeiten	1'850		7'150		7'420.15	
3401.00	Verzinsung Finanzverbindlichkeiten	6'550		26'000		64.13	
3409.01	Verpflichtungsverzinsung / Vorschussverzinsung			1'870		2'518.50	
3420.00	Kapitalbeschaffungs-/Verwaltungskosten					1'102.20	

**Erfolgsrechnung**

Budget / 2022

1.1.2022 - 31.12.2022

Einwohnergemeinde

Nummer	Erfolgsrechnung	Budget 2022		Budget 2021		Rechnung 2020	
		Aufwand	Ertrag	Aufwand	Ertrag	Aufwand	Ertrag
4400.00	Zinsen flüssige Mittel						0.20
4401.00	Zinsen Forderungen und Kontokorrente (Verzugszinse)		11'600		11'420		11'222.85
4402.00	Zinsen kurzfristige Finanzanlagen						2'527.78
4409.01	Verpflichtungsverzinsung / Vorschussverzinsung				2'190		2'249.50
4451.00	Erträge aus Beteiligungen VV		410		360		362.00
<b>963</b>	<b>Liegenschaften des Finanzvermögens</b>	<b>78'730</b>	<b>93'020</b>	<b>38'680</b>	<b>74'620</b>	<b>65'128.45</b>	<b>74'837.50</b>
	Nettoergebnis	14'290		35'940		9'709.05	
<b>9630</b>	<b>Liegenschaften des Finanzvermögens</b>	<b>78'730</b>	<b>93'020</b>	<b>38'680</b>	<b>74'620</b>	<b>65'128.45</b>	<b>74'837.50</b>
3000.15	Arbeitsgruppe Schulstrasse 8/10					891.00	
3010.00	Löhne Verwaltungs-/Betriebspersonal					236.05	
3050.00	AG-Beiträge AHV, IV, EO, ALV, VK					15.25	
3052.00	AG-Beiträge an andere Pensionskassen					21.10	
3053.00	AG-Beiträge an Unfallversicherungen					8.20	
3054.00	AG-Beiträge an FAK					3.40	
3055.00	AG-Beiträge an KTG-Versicherung					1.70	
3430.00	Baulicher Unterhalt Grundstücke FV			300		743.65	
3430.40	Baulicher Unterhalt Gebäude FV	8'000		6'000		13'106.95	
3431.10	Betriebs- und Verbrauchsmaterial	300		100		761.70	
3431.20	Anschaffungen Mobilien					1'335.35	
3431.30	Unterhalt Mobilien	300		300			
3439.10	Ver- und Entsorgung	26'800		17'050		22'352.05	
3439.30	Sachversicherungsprämien	2'900		2'900		2'433.85	
3439.40	Dienstleistungen Dritter					788.75	
3439.50	Honorare externe Berater, Gutachter, Fachexperten	30'000		10'000		12'773.95	
3910.03	Int. Verrechnung Unterhaltsbetrieb	10'430		2'030		9'655.50	
4430.00	Pacht- und Mietzinse Liegenschaften FV		88'020		74'620		69'535.00
4439.00	Übriger Liegenschaftsertrag FV		5'000				5'302.50
<b>97</b>	<b>Rückverteilungen</b>		<b>800</b>		<b>1'830</b>		<b>785.40</b>
	Nettoergebnis	800		1'830		785.40	
<b>971</b>	<b>Rückverteilungen aus CO2-Abgabe</b>		<b>800</b>		<b>1'830</b>		<b>785.40</b>
	Nettoergebnis	800		1'830		785.40	
<b>9710</b>	<b>Rückverteilungen aus CO2-Abgabe</b>		<b>800</b>		<b>1'830</b>		<b>785.40</b>

**Erfolgsrechnung**

Budget / 2022

1.1.2022 - 31.12.2022

Einwohnergemeinde

Nummer	Erfolgsrechnung	Budget 2022		Budget 2021		Rechnung 2020	
		Aufwand	Ertrag	Aufwand	Ertrag	Aufwand	Ertrag
4699.10	Rückverteilung CO2-Abgabe		800		1'830		785.40
<b>99</b>	<b>Nicht aufgeteilte Posten</b>	<b>524'190</b>	<b>1'148'610</b>	<b>526'460</b>	<b>1'137'830</b>	<b>2'256'925.81</b>	<b>1'145'448.55</b>
	Nettoergebnis	624'420		611'370			1'111'477.26
<b>990</b>	<b>Nicht aufgeteilte Posten</b>	<b>504'200</b>	<b>504'200</b>	<b>460'870</b>	<b>460'870</b>	<b>435'939.25</b>	<b>435'939.25</b>
<b>9901</b>	<b>Unterhaltsbetrieb</b>	<b>494'650</b>	<b>494'650</b>	<b>451'210</b>	<b>451'210</b>	<b>435'939.25</b>	<b>435'939.25</b>
3010.00	Löhne Verwaltungs-/Betriebspersonal	318'200		304'100		278'179.15	
3010.09	Erstattung von Lohn Verwaltungs-/Betriebspersonal	-4'400		-7'400		-9'975.45	
3050.00	AG-Beiträge AHV, IV, EO, ALV, VK	20'090		18'780		17'054.80	
3052.00	AG-Beiträge an andere Pensionskassen	26'670		17'120		17'292.20	
3053.00	AG-Beiträge an Unfallversicherungen	8'430		9'570		9'199.20	
3054.00	AG-Beiträge an FAK	4'490		3'830		3'825.20	
3055.00	AG-Beiträge an KTG-Versicherung	2'250		2'120		1'880.65	
3090.00	Aus- und Weiterbildung Personal	3'900		1'600		5'357.10	
3091.00	Personalwerbung					1'168.75	
3099.00	Übriger Personalaufwand	300				750.00	
3100.00	Büromaterial	1'200		900		1'223.85	
3101.00	Betriebs-, Verbrauchsmaterial	20'000		20'000		20'592.90	
3103.00	Fachliteratur, Zeitschriften	250		250			
3110.00	Anschaffung Büromobiliar/-geräte					79.80	
3111.00	Anschaffung Maschinen, Geräte und Fahrzeuge	6'200		29'350		30'258.25	
3112.00	Anschaffung Kleider, Wäsche, Vorhänge	3'300		3'000		4'141.15	
3113.00	Anschaffung von Hardware	19'000				923.45	
3118.00	Immaterielle Anlagen	1'160		1'160		1'157.80	
3120.00	Ver- und Entsorgung Liegenschaften VV	300		600		499.05	
3130.00	Dienstleistungen Dritter	2'200		3'100		2'413.25	
3130.30	Verbandsbeiträge	400		400		400.00	
3133.00	Informatik-Nutzungsaufwand	4'950		4'600		2'458.60	
3134.00	Sachversicherungsprämien	6'740		6'620		6'905.55	
3137.00	Steuern und Abgaben	2'480		2'380		2'332.70	
3144.00	Unterhalt Hochbauten	800		400		2'141.40	
3151.00	Unterhalt Apparate, Maschinen, Geräte, Fahrzeuge	23'200		11'000		18'147.80	
3158.00	Unterhalt immaterielle Anlagen	300		300			
3160.00	Miete und Pacht Liegenschaften	20'500		14'400		16'941.70	
3161.00	Mieten, Benützungskosten Anlagen			1'500		590.40	

**Erfolgsrechnung**

Budget / 2022

1.1.2022 - 31.12.2022

Einwohnergemeinde

Nummer	Erfolgsrechnung	Budget 2022		Budget 2021		Rechnung 2020	
		Aufwand	Ertrag	Aufwand	Ertrag	Aufwand	Ertrag
3170.00	Reisekosten und Spesen	400		400			
3910.05	Int. Verrechnung Personalanlässe	1'340		1'130			
4240.00	Benützungsgebühren und Dienstleistungen		300		400		310.00
4250.00	Verkäufe						500.00
4260.00	Rückerstattungen Dritter						839.30
4612.12	Dienstleistungen Bauamt EWB		172'470		169'650		161'670.05
4612.17	Dienstleistungen Bauamt OG		2'710		1'290		462.30
4612.18	Dienstleistungen Unterhaltsbetrieb IR						9'823.75
4910.03	Interne Verrechnung Bauamt		319'170		279'870		262'333.85
<b>9905</b>	<b>Allgemeine Personalkosten</b>	<b>9'550</b>	<b>9'550</b>	<b>9'660</b>	<b>9'660</b>		
3099.00	Übriger Personalaufwand	9'550		9'660			
4612.04	Entschädigung Forstamt		940		940		
4612.20	Kostenanteil Personalanlässe		420		630		
4910.05	Int. Verrechnung Personalanlässe		8'190		8'090		
<b>999</b>	<b>Abschluss</b>	<b>19'990</b>	<b>644'410</b>	<b>65'590</b>	<b>676'960</b>	<b>1'820'986.56</b>	<b>709'509.30</b>
	Nettoergebnis	624'420		611'370			1'111'477.26
<b>9990</b>	<b>Abschluss</b>	<b>19'990</b>	<b>644'410</b>	<b>65'590</b>	<b>676'960</b>	<b>1'820'986.56</b>	<b>709'509.30</b>
4895.00	Entnahmen aus Aufwertungsreserve		644'410		676'960		709'509.30
9000.00	Ertragsüberschuss Erfolgsrechnung	19'990		65'590		1'820'986.56	

**Erfolgsrechnung**

1.1.2022 - 31.12.2022

Erfolgsrechnung Artengliederung Zusammenzug		Budget 2022		Budget 2021		Rechnung 2020	
	Aufwand	Ertrag	Aufwand	Ertrag	Aufwand	Ertrag	
	<b>ERFOLGSRECHNUNG</b>	<b>13'909'850</b>	<b>13'909'850</b>	<b>13'366'840</b>	<b>13'366'840</b>	<b>14'661'573.68</b>	<b>14'661'573.68</b>
<b>3</b>	<b>Aufwand</b>	<b>13'425'450</b>		<b>12'856'820</b>		<b>12'396'461.18</b>	
30	Personalaufwand	2'168'930		1'978'500		1'810'669.35	
31	Sach- + Übriger Betriebsaufwand	3'754'550		3'579'350		3'707'251.92	
33	Abschreibungen Verwaltungsvermögen	1'678'410		1'634'780		1'573'232.90	
34	Finanzaufwand	76'700		73'860		67'650.73	
36	Transferaufwand	5'379'540		5'263'910		4'946'943.68	
39	Interne Verrechnungen	367'320		326'420		290'712.60	
<b>4</b>	<b>Ertrag</b>		<b>13'880'060</b>		<b>13'195'890</b>		<b>14'601'653.84</b>
40	Fiskalertrag		8'073'600		7'591'000		8'737'258.75
41	Regalien und Konzessionen		133'400		141'080		133'075.15
42	Entgelte		3'741'410		3'521'530		3'673'152.00
44	Finanzertrag		127'750		110'640		116'442.03
45	Entnahmen aus Fonds und Spezifina		13'700		11'100		13'458.01
46	Transferertrag		778'470		817'160		928'046.00
48	Ausserordentlicher Ertrag		644'410		676'960		709'509.30
49	Interne Verrechnungen		367'320		326'420		290'712.60
<b>9</b>	<b>Abschlusskonten</b>	<b>484'400</b>	<b>29'790</b>	<b>510'020</b>	<b>170'950</b>	<b>2'265'112.50</b>	<b>59'919.84</b>
90	Abschluss Erfolgsrechnung	484'400	29'790	510'020	170'950	2'265'112.50	59'919.84

**Erfolgsrechnung**

Budget / 2022

1.1.2022 - 31.12.2022

Einwohnergemeinde

<b>Erfolgsrechnung Artengliederung</b>		<b>Budget 2022</b>	<b>Budget 2021</b>	<b>Rechnung 2020</b>			
	<b>Aufwand</b>	<b>Ertrag</b>	<b>Aufwand</b>	<b>Ertrag</b>			
	<b>ERFOLGSRECHNUNG</b>	<b>13'909'850</b>	<b>13'909'850</b>	<b>13'366'840</b>	<b>13'366'840</b>	<b>14'661'573.68</b>	<b>14'661'573.68</b>
<b>3</b>	<b>Aufwand</b>	<b>13'425'450</b>		<b>12'856'820</b>		<b>12'396'461.18</b>	
<b>30</b>	<b>Personalaufwand</b>	<b>2'168'930</b>		<b>1'978'500</b>		<b>1'810'669.35</b>	
<b>300</b>	<b>Behörden und Kommissionen</b>	<b>156'450</b>		<b>156'410</b>		<b>140'484.00</b>	
3000	Löhne, Tag- und Sitzungsgelder	156'450		156'410		140'484.00	
<b>301</b>	<b>Löhne des Verwaltungs-+ Betriebspersonal</b>	<b>1'639'610</b>		<b>1'519'480</b>		<b>1'389'089.10</b>	
3010	Löhne des Verwaltungs-+ Betriebspersonal	1'639'610		1'519'480		1'389'089.10	
<b>302</b>	<b>Löhne der Lehrkräfte</b>	<b>1'700</b>		<b>1'980</b>		<b>1'980.00</b>	
3020	Löhne der Lehrkräfte	1'700		1'980		1'980.00	
<b>305</b>	<b>Arbeitgeberbeiträge</b>	<b>279'770</b>		<b>230'570</b>		<b>229'448.20</b>	
3050	AG-Beiträge AHV,IV,EO,ALV VV-Kosten	107'310		95'680		90'556.90	
3052	AG-Beiträge an andere Pensionskassen	105'440		75'860		76'394.90	
3053	AG-Beiträge an Unfallversicherungen	31'830		29'100		32'551.60	
3054	AG-Beiträge an Familienausgleichskasse	24'240		19'750		20'575.60	
3055	AG-Beiträge an KK-Taggeldversicherungen	10'950		10'180		9'369.20	
<b>306</b>	<b>Arbeitgeberleistungen</b>	<b>2'520</b>		<b>2'520</b>		<b>2'627.00</b>	
3061	Renten oder Rentenanteile	2'520		2'520		2'627.00	
<b>309</b>	<b>Übriger Personalaufwand</b>	<b>88'880</b>		<b>67'540</b>		<b>47'041.05</b>	
3090	Aus- + Weiterbildung des Personals	60'520		39'410		31'001.20	
3091	Personalwerbung	1'200				3'196.35	
3099	Übriger Personalaufwand	27'160		28'130		12'843.50	
<b>31</b>	<b>Sach- + Übriger Betriebsaufwand</b>	<b>3'754'550</b>		<b>3'579'350</b>		<b>3'707'251.92</b>	
<b>310</b>	<b>Material- + Warenaufwand</b>	<b>311'810</b>		<b>311'555</b>		<b>220'276.00</b>	
3100	Büromaterial	17'930		17'660		16'882.45	
3101	Betriebs-, Verbrauchsmaterial	153'450		161'220		101'457.90	
3102	Drucksachen, Publikationen	40'820		41'075		28'099.20	

**Erfolgsrechnung**

Budget / 2022

1.1.2022 - 31.12.2022

Einwohnergemeinde

<b>Erfolgsrechnung Artengliederung</b>		<b>Budget 2022</b>		<b>Budget 2021</b>		<b>Rechnung 2020</b>	
		<b>Aufwand</b>	<b>Ertrag</b>	<b>Aufwand</b>	<b>Ertrag</b>	<b>Aufwand</b>	<b>Ertrag</b>
3103	Fachliteratur, Zeitschriften	13'240		13'400		11'204.00	
3104	Lehrmittel	64'870		64'700		57'169.65	
3105	Lebensmittel	20'900		12'900		5'257.45	
3106	Medizinisches Material	600		600		205.35	
<b>311</b>	<b>Nicht aktivierbare Anlagen</b>	<b>256'100</b>		<b>244'380</b>		<b>284'870.25</b>	
3110	Büromöbel und -geräte, Schulmobiliar	13'000		6'870		2'957.75	
3111	Apparate, Maschinen, Geräte, Fz, Werkzeug	80'620		124'000		118'173.80	
3112	Kleider, Wäsche, Vorhänge	21'500		20'710		36'628.51	
3113	Hardware	93'160		50'970		94'573.75	
3118	Anschaffung von immateriellen Anlagen	47'820		41'830		32'536.44	
<b>312</b>	<b>Ver- und Entsorgung</b>	<b>1'563'870</b>		<b>1'337'790</b>		<b>1'470'404.60</b>	
3120	Ver- und Entsorgung	1'563'870		1'337'790		1'470'404.60	
<b>313</b>	<b>Dienstleistungen und Honorare</b>	<b>527'980</b>		<b>546'245</b>		<b>587'376.32</b>	
3130	Dienstleistungen Dritter	318'180		324'915		311'301.72	
3132	Honorare ext. Berater, Gutachter, Fachexp.	56'950		69'500		140'699.30	
3133	Informatik-Nutzungsaufwand	91'240		89'480		82'259.05	
3134	Sachversicherungsprämien	46'890		47'050		41'235.70	
3136	Honorare privatärztlicher Tätigkeit	11'540		11'810		8'178.95	
3137	Steuern und Abgaben	3'180		3'490		3'701.60	
<b>314</b>	<b>Baulicher Unterhalt</b>	<b>613'810</b>		<b>665'420</b>		<b>733'824.30</b>	
3140	Unterhalt Grundstücken	3'580		4'350		3'067.75	
3141	Unterhalt Strassen / Verkehrswege	202'370		191'740		171'064.95	
3142	Unterhalt Wasserbau	1'000		1'000			
3143	Unterhalt Tiefbauten	339'100		399'350		403'963.60	
3144	Unterhalt Hochbauten	67'760		68'980		155'728.00	
<b>315</b>	<b>Unterhalt Mobilien + immat. Anlagen</b>	<b>134'380</b>		<b>133'480</b>		<b>114'504.80</b>	
3150	Unterhalt Büromöbel und -geräte, Schulmobiliar	200		200		402.90	
3151	Apparate, Maschinen, Geräte, Fz, Werkzeug	73'660		57'530		60'798.90	
3153	Informatik-Unterhalt (Hardware)			4'500		935.00	
3158	Unterhalt immaterielle Anlagen	58'720		69'450		52'368.00	
3159	Unterhalt übrige mobile Anlagen	1'800		1'800			

**Erfolgsrechnung**

Budget / 2022

1.1.2022 - 31.12.2022

Einwohnergemeinde

<b>Erfolgsrechnung Artengliederung</b>		<b>Budget 2022</b>		<b>Budget 2021</b>		<b>Rechnung 2020</b>	
		<b>Aufwand</b>	<b>Ertrag</b>	<b>Aufwand</b>	<b>Ertrag</b>	<b>Aufwand</b>	<b>Ertrag</b>
<b>316</b>	<b>Mieten, Leasing, Pachten, Benützungsgeb.</b>	<b>114'040</b>		<b>102'790</b>		<b>96'786.55</b>	
3160	Miete und Pacht Liegenschaften	32'950		16'850		19'391.70	
3161	Mieten, Benützungskosten Mobilien	75'220		81'120		74'424.85	
3169	Übrige Mieten und Benützungskosten	5'870		4'820		2'970.00	
<b>317</b>	<b>Spesenentschädigungen</b>	<b>104'350</b>		<b>115'490</b>		<b>57'798.25</b>	
3170	Reisekosten und Spesen	54'070		59'520		31'274.70	
3171	Exkursionen, Schulreisen und Lager	50'280		55'970		26'523.55	
<b>318</b>	<b>Wertberichtigungen auf Forderungen</b>	<b>28'100</b>		<b>27'580</b>		<b>46'024.42</b>	
3180	Wertberichtigungen auf Forderungen					20'902.50	
3181	Tatsächliche Forderungsverluste	28'100		27'580		25'121.92	
<b>319</b>	<b>Verschiedener Betriebsaufwand</b>	<b>100'110</b>		<b>94'620</b>		<b>95'386.43</b>	
3192	Abgeltung von Rechten	98'510		93'020		93'673.35	
3199	Übriger Betriebsaufwand	1'600		1'600		1'713.08	
<b>33</b>	<b>Abschreibungen Verwaltungsvermögen</b>	<b>1'678'410</b>		<b>1'634'780</b>		<b>1'573'232.90</b>	
<b>330</b>	<b>Abschreibungen Sachanlagen VV</b>	<b>1'562'300</b>		<b>1'511'400</b>		<b>1'449'846.90</b>	
3300	Planmässige Abschreibungen Sachanlagen	1'562'300		1'511'400		1'449'846.90	
<b>332</b>	<b>Abschreibungen Immaterielle Anlagen</b>	<b>116'110</b>		<b>123'380</b>		<b>123'386.00</b>	
3320	Planmässige Abschreibungen imm. Anlagen	116'110		123'380		123'386.00	
<b>34</b>	<b>Finanzaufwand</b>	<b>76'700</b>		<b>73'860</b>		<b>67'650.73</b>	
<b>340</b>	<b>Zinsaufwand</b>	<b>8'400</b>		<b>37'210</b>		<b>12'252.28</b>	
3400	Verzinsung laufende Verbindlichkeiten	1'850		7'150		7'420.15	
3401	Verzinsung kurzfristige Finanzverbind.	6'550		26'000		64.13	
3409	Übrige Passivzinsen			4'060		4'768.00	
<b>342</b>	<b>Kapitalbeschaffungs- + Verwaltungskosten</b>					<b>1'102.20</b>	
3420	Kapitalbeschaffung und -verwaltung					1'102.20	
<b>343</b>	<b>Liegenschaftenaufwand Finanzvermögen</b>	<b>68'300</b>		<b>36'650</b>		<b>54'296.25</b>	
3430	Baulicher Unterhalt Liegenschaften FV	8'000		6'300		13'850.60	



**Erfolgsrechnung**

Budget / 2022

1.1.2022 - 31.12.2022

Einwohnergemeinde

<b>Erfolgsrechnung Artengliederung</b>		<b>Budget 2022</b>	<b>Budget 2021</b>	<b>Rechnung 2020</b>
	<b>Aufwand</b>	<b>Ertrag</b>	<b>Aufwand</b>	<b>Ertrag</b>
3431	Nicht baulicher Unterhalt Liegensch. FV	600	400	2'097.05
3439	Übriger Liegenschaftsaufwand FV	59'700	29'950	38'348.60
<b>36</b>	<b>Transferaufwand</b>	<b>5'379'540</b>	<b>5'263'910</b>	<b>4'946'943.68</b>
<b>360</b>	<b>Ertragsanteile an Dritte</b>	<b>23'500</b>	<b>23'400</b>	<b>19'786.65</b>
3601	... an Kantone und Konkordate	23'500	23'400	19'786.65
<b>361</b>	<b>Entschädigungen an Gemeinwesen</b>	<b>1'980'360</b>	<b>2'067'690</b>	<b>1'903'698.88</b>
3610	... an Bund			662.35
3611	... an den Kanton	66'770	67'890	58'856.85
3612	... an Gemeinden und Gemeindeverbände	1'767'250	1'879'280	1'737'899.68
3614	... an öffentliche Unternehmungen	146'340	120'520	106'280.00
<b>362</b>	<b>Finanz- und Lastenausgleich</b>	<b>275'000</b>	<b>150'000</b>	<b>196'000.00</b>
3621	... an den Kanton	275'000	150'000	196'000.00
<b>363</b>	<b>Beiträge an Gemeinwesen und Dritte</b>	<b>3'061'000</b>	<b>2'983'140</b>	<b>2'787'790.15</b>
3631	... an den Kanton	2'264'150	2'256'330	1'865'145.95
3632	... an Gemeinden und Gemeindezweckverb	31'480	32'800	219'865.70
3634	... an öffentliche Unternehmungen	121'300	120'800	127'638.25
3636	... an private Organis ohne Erwerbszweck	290'820	258'160	290'661.45
3637	... an private Haushalte	353'250	315'050	284'478.80
<b>366</b>	<b>Abschreibungen Investitionsbeiträge</b>	<b>39'680</b>	<b>39'680</b>	<b>39'668.00</b>
3660	Planmässige Abschreibung Inv.Beiträge	39'680	39'680	39'668.00
<b>39</b>	<b>Interne Verrechnungen</b>	<b>367'320</b>	<b>326'420</b>	<b>290'712.60</b>
<b>391</b>	<b>Interne Verrechnungen von Dienstleistungen</b>	<b>353'370</b>	<b>312'470</b>	<b>282'545.90</b>
3910	Interne Verrechnung von Dienstleistungen	353'370	312'470	282'545.90
<b>392</b>	<b>.. von Pacht, Mieten, Benützungskosten</b>	<b>13'950</b>	<b>13'950</b>	<b>8'166.70</b>
3920	iV von Pacht, Mieten, Benützungskosten	13'950	13'950	8'166.70
<b>4</b>	<b>Ertrag</b>			
		<b>13'880'060</b>	<b>13'195'890</b>	<b>14'601'653.84</b>

**Erfolgsrechnung**

Budget / 2022

1.1.2022 - 31.12.2022

Einwohnergemeinde

<b>Erfolgsrechnung Artengliederung</b>		<b>Budget 2022</b>	<b>Budget 2021</b>	<b>Rechnung 2020</b>
	<b>Aufwand</b>	<b>Ertrag</b>	<b>Aufwand</b>	<b>Ertrag</b>
<b>40</b>	<b>Fiskalertrag</b>	<b>8'073'600</b>	<b>7'591'000</b>	<b>8'737'258.75</b>
<b>400</b>	<b>Direkte Steuern natürliche Personen</b>	<b>7'559'000</b>	<b>7'142'000</b>	<b>7'322'111.85</b>
4000	Einkommenssteuern natürliche Personen	6'429'000	5'914'000	6'170'598.65
4001	Vermögenssteuern natürliche Personen	730'000	668'000	644'099.95
4002	Quellensteuern natürliche Personen	400'000	560'000	507'413.25
<b>401</b>	<b>Direkte Steuern juristische Personen</b>	<b>350'000</b>	<b>285'000</b>	<b>1'041'173.15</b>
4010	Gewinnsteuern juristische Personen	350'000	285'000	1'041'173.15
<b>402</b>	<b>Übrige Direkte Steuern</b>	<b>137'600</b>	<b>137'600</b>	<b>347'633.75</b>
4021	Grundsteuern	32'600	32'600	32'579.10
4022	Vermögensgewinnsteuern	100'000	100'000	292'250.50
4024	Erbschafts- und Schenkungssteuern	5'000	5'000	22'804.15
<b>403</b>	<b>Besitz- und Aufwandsteuern</b>	<b>27'000</b>	<b>26'400</b>	<b>26'340.00</b>
4033	Hundetaxen	27'000	26'400	26'340.00
<b>41</b>	<b>Regalien und Konzessionen</b>	<b>133'400</b>	<b>141'080</b>	<b>133'075.15</b>
<b>412</b>	<b>Konzessionen</b>	<b>133'400</b>	<b>141'080</b>	<b>133'075.15</b>
4120	Konzessionen	133'400	141'080	133'075.15
<b>42</b>	<b>Entgelte</b>	<b>3'741'410</b>	<b>3'521'530</b>	<b>3'673'152.00</b>
<b>420</b>	<b>Ersatzabgaben</b>	<b>83'000</b>	<b>84'800</b>	<b>83'687.95</b>
4200	Ersatzabgaben	83'000	84'800	83'687.95
<b>421</b>	<b>Gebühren für Amtshandlungen</b>	<b>85'700</b>	<b>85'300</b>	<b>100'348.80</b>
4210	Gebühren für Amtshandlungen	85'700	85'300	100'348.80
<b>424</b>	<b>Benützungsgebühren und Dienstleistungen</b>	<b>3'337'160</b>	<b>3'173'630</b>	<b>3'237'243.20</b>
4240	Benützungsgebühren und Dienstleistungen	3'337'160	3'173'630	3'237'243.20
<b>425</b>	<b>Erlös aus Verkäufen</b>	<b>21'200</b>	<b>14'400</b>	<b>15'289.75</b>
4250	Verkäufe	21'200	14'400	15'289.75

**Erfolgsrechnung**

Budget / 2022

1.1.2022 - 31.12.2022

Einwohnergemeinde

<b>Erfolgsrechnung Artengliederung</b>		<b>Budget 2022</b>	<b>Budget 2021</b>	<b>Rechnung 2020</b>
	<b>Aufwand</b>	<b>Ertrag</b>	<b>Aufwand</b>	<b>Ertrag</b>
<b>426</b>	<b>Rückerstattungen</b>	<b>201'650</b>	<b>151'100</b>	<b>218'916.60</b>
4260	Rückerstattungen Dritter	201'650	151'100	218'916.60
<b>427</b>	<b>Bussen</b>	<b>12'700</b>	<b>12'300</b>	<b>17'665.70</b>
4270	Bussen	12'700	12'300	17'665.70
<b>44</b>	<b>Finanzertrag</b>	<b>127'750</b>	<b>110'640</b>	<b>116'442.03</b>
<b>440</b>	<b>Zinsertrag</b>	<b>11'600</b>	<b>15'480</b>	<b>18'518.83</b>
4400	Zinsen flüssige Mittel			0.20
4401	Zinsen Forderungen und Kontokorrente	11'600	11'420	11'222.85
4402	Zinsen kurzfristige Finanzanlagen			2'527.78
4409	Übrige Zinsen von Finanzvermögen		4'060	4'768.00
<b>443</b>	<b>Liegenschaftsertrag FV</b>	<b>93'020</b>	<b>74'620</b>	<b>74'837.50</b>
4430	Pacht- und Mietzinse Liegenschaften FV	88'020	74'620	69'535.00
4439	Übriger Liegenschaftenertrag FV	5'000		5'302.50
<b>445</b>	<b>Finanzertrag aus Darleh/Beteiligungen VV</b>	<b>410</b>	<b>360</b>	<b>362.00</b>
4451	Erträge aus Beteiligungen VV	410	360	362.00
<b>447</b>	<b>Liegenschaftenertrag VV</b>	<b>22'720</b>	<b>20'180</b>	<b>22'723.70</b>
4470	Pacht- und Mietzinse Liegenschaften VV	22'720	20'180	22'723.70
<b>45</b>	<b>Entnahmen aus Fonds und Spez fina</b>	<b>13'700</b>	<b>11'100</b>	<b>13'458.01</b>
<b>450</b>	<b>Entnahme aus Fonds+SpezFina im FK</b>	<b>13'200</b>	<b>10'600</b>	<b>13'458.01</b>
4500	Entnahmen aus SpezFina des FK	3'000	1'500	3'026.05
4501	Entnahmen aus Fonds des FK	10'200	9'100	10'431.96
<b>451</b>	<b>Entnahmen aus Fonds+Spez fina im EK</b>	<b>500</b>	<b>500</b>	
4511	Entnahmen aus Fonds des EK	500	500	
<b>46</b>	<b>Transferertrag</b>	<b>778'470</b>	<b>817'160</b>	<b>928'046.00</b>
<b>461</b>	<b>Entschädigungen von Gemeinwesen</b>	<b>498'670</b>	<b>494'330</b>	<b>471'910.60</b>
4610	... vom Bund	123'730	121'900	105'777.10

**Erfolgsrechnung**

Budget / 2022

1.1.2022 - 31.12.2022

Einwohnergemeinde

Erfolgsrechnung Artengliederung		Budget 2022		Budget 2021		Rechnung 2020	
		Aufwand	Ertrag	Aufwand	Ertrag	Aufwand	Ertrag
4611	... vom Kanton		4'800		6'750		4'970.00
4612	... von Gemeinden + Gemeindeverbänden		370'140		365'680		361'163.50
<b>462</b>	<b>Finanz- und Lastenausgleich</b>		<b>63'660</b>		<b>132'290</b>		<b>201'600.00</b>
4621	... von Kantonen und Konkordaten		63'660		132'290		201'600.00
<b>463</b>	<b>Beiträge von Gemeinwesen und Dritten</b>		<b>39'350</b>		<b>42'870</b>		<b>116'158.00</b>
4630	... vom Bund				3'570		13'076.40
4631	... vom Kanton		39'350		39'300		51'494.35
4632	... von Gemeinden und Gemeindeverbänden						51'587.25
<b>466</b>	<b>Auflösung passiv. Investitionsbeiträge</b>		<b>175'990</b>		<b>145'840</b>		<b>137'592.00</b>
4660	Planmässige Auflösung passiv.IR-Beiträge		175'990		145'840		137'592.00
<b>469</b>	<b>Übriger Transferertrag</b>		<b>800</b>		<b>1'830</b>		<b>785.40</b>
4699	Rückverteilungen		800		1'830		785.40
<b>48</b>	<b>Ausserordentlicher Ertrag</b>		<b>644'410</b>		<b>676'960</b>		<b>709'509.30</b>
<b>489</b>	<b>Entnahmen aus dem Eigenkapital</b>		<b>644'410</b>		<b>676'960</b>		<b>709'509.30</b>
4895	... aus Aufwertungsreserve		644'410		676'960		709'509.30
<b>49</b>	<b>Interne Verrechnungen</b>		<b>367'320</b>		<b>326'420</b>		<b>290'712.60</b>
<b>491</b>	<b>.. von Dienstleistungen</b>		<b>353'370</b>		<b>312'470</b>		<b>282'545.90</b>
4910	Int.Verr von Dienstleistungen		353'370		312'470		282'545.90
<b>492</b>	<b>.. von Pacht, Mieten, Benützungskosten</b>		<b>13'950</b>		<b>13'950</b>		<b>8'166.70</b>
4920	Int.Verr von Pacht,Mieten, Benützungsko.		13'950		13'950		8'166.70
<b>9</b>	<b>Abschlusskonten</b>	<b>484'400</b>	<b>29'790</b>	<b>510'020</b>	<b>170'950</b>	<b>2'265'112.50</b>	<b>59'919.84</b>
<b>90</b>	<b>Abschluss Erfolgsrechnung</b>	<b>484'400</b>	<b>29'790</b>	<b>510'020</b>	<b>170'950</b>	<b>2'265'112.50</b>	<b>59'919.84</b>
<b>900</b>	<b>Ertragsüberschuss Erfolgsrechnung</b>	<b>19'990</b>		<b>65'590</b>		<b>1'820'986.56</b>	
9000	Ertragsüberschuss Erfolgsrechnung	19'990		65'590		1'820'986.56	

**Erfolgsrechnung**

Budget / 2022

1.1.2022 - 31.12.2022

Einwohnergemeinde

<b>Erfolgsrechnung Artengliederung</b>		<b>Budget 2022</b>		<b>Budget 2021</b>		<b>Rechnung 2020</b>	
		<b>Aufwand</b>	<b>Ertrag</b>	<b>Aufwand</b>	<b>Ertrag</b>	<b>Aufwand</b>	<b>Ertrag</b>
<b>901</b>	<b>Abschluss Spezialfinanzierungen</b>	<b>464'410</b>	<b>29'790</b>	<b>444'430</b>	<b>170'950</b>	<b>444'125.94</b>	<b>59'919.84</b>
9010	Abschluss Spezialfinanzierungen im EK, Ertragsüberschuss	464'410		444'430		444'125.94	
9011	Abschluss Spezialfinanzierungen im EK, Aufwandüberschu..		29'790		170'950		59'919.84

**Investitionsrechnung**

Budget / 2022

1.1.2022 - 31.12.2022

Einwohnergemeinde

Nummer	Investitionsrechnung Zusammenzug	Budget 2022		Budget 2021		Rechnung 2020	
		Ausgaben	Einnahmen	Ausgaben	Einnahmen	Ausgaben	Einnahmen
	<b>Investitionsrechnung</b>	<b>7'732'700</b>	<b>7'732'700</b>	<b>4'600'750</b>	<b>4'600'750</b>	<b>2'634'785.95</b>	<b>2'634'785.95</b>
<b>0</b>	<b>ALLGEMEINE VERWALTUNG</b>	<b>2'300'000</b>		<b>500'000</b>		<b>69'026.35</b>	
	Nettoergebnis		2'300'000		500'000		69'026.35
<b>1</b>	<b>ÖFFENTLICHE ORDNUNG + SICHERHEIT, VERTEIDIGUNG</b>	<b>150'000</b>	<b>78'600</b>	<b>105'000</b>	<b>36'750</b>		
	Nettoergebnis		71'400		68'250		
<b>2</b>	<b>BILDUNG</b>	<b>107'000</b>					
	Nettoergebnis		107'000				
<b>6</b>	<b>VERKEHR UND NACHRICHTENÜBERMITTLUNG</b>	<b>1'486'000</b>		<b>1'062'000</b>	<b>171'500</b>	<b>935'139.20</b>	
	Nettoergebnis		1'486'000		890'500		935'139.20
<b>7</b>	<b>UMWELTSCHUTZ UND RAUMORDNUNG</b>	<b>2'984'000</b>	<b>179'000</b>	<b>1'935'000</b>	<b>342'500</b>	<b>697'185.10</b>	<b>604'111.50</b>
	Nettoergebnis		2'805'000		1'592'500		93'073.60
<b>8</b>	<b>VOLKSWIRTSCHAFT</b>	<b>408'100</b>	<b>40'000</b>	<b>398'000</b>	<b>50'000</b>	<b>289'883.80</b>	<b>39'440.00</b>
	Nettoergebnis		368'100		348'000		250'443.80
<b>9</b>	<b>FINANZEN</b>	<b>297'600</b>	<b>7'435'100</b>	<b>600'750</b>	<b>4'000'000</b>	<b>643'551.50</b>	<b>1'991'234.45</b>
	Nettoergebnis	7'137'500		3'399'250		1'347'682.95	

**Investitionsrechnung**

Budget / 2022

1.1.2022 - 31.12.2022

Einwohnergemeinde

Nummer	Investitionsrechnung	Budget 2022		Budget 2021		Rechnung 2020	
		Ausgaben	Einnahmen	Ausgaben	Einnahmen	Ausgaben	Einnahmen
<b>I</b>	<b>Investitionsrechnung</b>	<b>7'732'700</b>	<b>7'732'700</b>	<b>4'600'750</b>	<b>4'600'750</b>	<b>2'634'785.95</b>	<b>2'634'785.95</b>
<b>0</b>	<b>ALLGEMEINE VERWALTUNG</b>	<b>2'300'000</b>		<b>500'000</b>		<b>69'026.35</b>	
	Nettoergebnis				500'000		69'026.35
<b>02</b>	<b>Allgemeine Dienste</b>	<b>2'300'000</b>		<b>500'000</b>		<b>69'026.35</b>	
	Nettoergebnis				500'000		69'026.35
<b>029</b>	<b>Verwaltungsliegenschaften, übriges</b>	<b>2'300'000</b>		<b>500'000</b>		<b>69'026.35</b>	
<b>0290</b>	<b>Verwaltungsliegenschaften, übriges</b>	<b>2'300'000</b>		<b>500'000</b>		<b>69'026.35</b>	
5040.03	Erweiterung Gemeindehaus GV 23.11.2018 / CHF 50'000 + GV 27.11.2020 / CHF 3'200'000	2'300'000		500'000		69'026.35	
<b>1</b>	<b>ÖFFENTLICHE ORDNUNG + SICHERHEIT, VERTEIDIGUNG</b>	<b>150'000</b>	<b>78'600</b>	<b>105'000</b>	<b>36'750</b>		
	Nettoergebnis				68'250		
<b>15</b>	<b>Feuerwehr</b>			<b>105'000</b>	<b>36'750</b>		
	Nettoergebnis				68'250		
<b>150</b>	<b>Feuerwehr</b>			<b>105'000</b>	<b>36'750</b>		
<b>1500</b>	<b>Feuerwehr</b>			<b>105'000</b>	<b>36'750</b>		

**Investitionsrechnung**

Budget / 2022

1.1.2022 - 31.12.2022

Einwohnergemeinde

Nummer	Investitionsrechnung	Budget 2022		Budget 2021		Rechnung 2020	
		Ausgaben	Einnahmen	Ausgaben	Einnahmen	Ausgaben	Einnahmen
5060.02	Ersatz Zugfahrzeug Feuerwehr GV 22.11.2019 / CHF 80'000 (BK)			105'000			
6310.04	GV 27.11.2020 / CHF 105'000 (Ersatz BK) Ersatz Zugfahrzeug, Beitrag AGV					36'750	
<b>16</b>	<b>Verteidigung</b>	<b>150'000</b>	<b>78'600</b>				
<b>161</b>	<b>Militärische Verteidigung</b>	<b>150'000</b>	<b>78'600</b>				
<b>1610</b>	<b>Militärische Verteidigung</b>	<b>150'000</b>	<b>78'600</b>				
5040.01	Sanierung 300-m-Schiessanlage Chilacher, Ittenthal GV 11.06.2021 / CHF 150'000	150'000					
6310.01	Sanierung 300-m-Schiessanlage Chilacher, Bundesbeitrag GV 11.06.2021		48'000				
6310.01	Sanierung 300-m-Schiessanlage Chilacher, Kantonsbeitrag GV 11.06.2021		30'600				
<b>2</b>	<b>BILDUNG</b>	<b>107'000</b>					
<b>21</b>	<b>Obligatorische Schule</b>	<b>107'000</b>					
<b>217</b>	<b>Schulliegenschaften</b>	<b>107'000</b>					
<b>2172</b>	<b>Schulanlage/Mehrzweckhalle</b>	<b>107'000</b>					
5040.06	Anpassung Infrastruktureinrichtung MZH Wuermatt GV 26.11.2021 / CHF 107'000 (BK)	107'000					
<b>6</b>	<b>VERKEHR UND NACHRICHTENÜBERMITTLUNG</b>	<b>1'486'000</b>		<b>1'062'000</b>	<b>171'500</b>	<b>935'139.20</b>	



## Investitionsrechnung

Budget / 2022

1.1.2022 - 31.12.2022

Einwohnergemeinde

Nummer	Investitionsrechnung	Budget 2022		Budget 2021		Rechnung 2020	
		Ausgaben	Einnahmen	Ausgaben	Einnahmen	Ausgaben	Einnahmen
	Nettoergebnis				890'500		935'139.20
<b>61</b>	<b>Strassenverkehr</b>	<b>1'486'000</b>		<b>1'062'000</b>	<b>171'500</b>	<b>935'139.20</b>	
	Nettoergebnis				890'500		935'139.20
<b>613</b>	<b>Kantonsstrassen, übrige</b>			<b>88'000</b>		<b>149'642.25</b>	
<b>6130</b>	<b>Kantonsstrassen, übrige</b>			<b>88'000</b>		<b>149'642.25</b>	
5610.01	Gemeindeanteil an Sanierung Unterdorfstrasse IO/AO GV 17.06.2016 / CHF 1'126'000					149'642.25	
5610.03	Gemeindeanteil Unterhalt Kantonsstrasse K462/K464 (Schützenhaus-Kaistenbergstrasse) GV 27.11.2020 / CHF 88'000			88'000			
<b>615</b>	<b>Gemeindestrassen</b>	<b>1'486'000</b>		<b>974'000</b>	<b>171'500</b>	<b>785'496.95</b>	
<b>6150</b>	<b>Gemeindestrassen</b>	<b>1'486'000</b>		<b>974'000</b>	<b>171'500</b>	<b>785'496.95</b>	
5010.02	Sanierung Oberkaistenstrasse inkl. Projektierung GV 23.11.2012 / CHF 28'000 + GV 13.06.2014 / CHF 1'581'000					148'365.10	
5010.09	Sanierung Igelacherweg GV 28.11.2014 / CHF 177'000					47'266.05	
5010.16	Erweiterung Parkplätze Boll inkl. Strassensanierung GV 23.11.2018 / CHF 327'000					239'240.60	
5010.17	Deckbelag Degenacherweg GV 27.11.2020 / CHF 90'000 (BK Ersatz) GV 26.11.2021 / CHF 90'000 (BK Ersatz)	90'000		90'000			
5010.20	Sanierung/Erneuerung Rüchliweg GV 14.06.2019 / CHF 143'000					104'045.00	
5010.21	Sanierung/Erneuerung Herrengasse/Hofacher Ant. Strasse GV 14.06.2019 / CHF 29'000 + GV 27.11.2020 / CHF 300'000	270'000		300'000		13'053.20	

**Investitionsrechnung**

Budget / 2022

1.1.2022 - 31.12.2022

Einwohnergemeinde

Nummer	Investitionsrechnung	Budget 2022		Budget 2021		Rechnung 2020	
		Ausgaben	Einnahmen	Ausgaben	Einnahmen	Ausgaben	Einnahmen
5010.22	Projektierung Sanierung/Erneuerung Chüegrabe-/Gruebweg Ant. Strasse GV 14.06.2019 / CHF 64'000	26'000		46'000		9'345.85	
5010.23	Umrüstung öffentliche Strassenbeleuchtung auf LED GV 14.06.2019 / CHF 380'000			280'000		96'532.60	
5010.24	Erschliessung "Ob der Steig" (vorfinanziert) GV 22.11.2019 / CHF 254'000					126'992.00	
5010.25	Sanierung Heubergstrasse GV 27.11.2020 / CHF 140'000 (BK) GV 26.11.2020 / CHF 152'000 (Ersatz BK)	152'000		140'000			
5010.26	Absturzsicherung Schulstrasse (Bereich Begegnungszone) GV 27.11.2020 / CHF 68'000 (BK)			68'000			
5010.27	Erschliessung "Ob der Steig" 2. Etappe (vorfinanziert) GV 26.11.2021 / CHF 340'000	340'000					
5010.28	Projektierung Sanierung Adlergasse GV 16.11.2021 / CHF 21'500 (BK)	21'500					
5010.29	Projektierung Sanierung Steig GV 26.11.2021 / CHF 81'000 (BK)	81'000					
5010.30	Projektierung Sanierung Steigrain GV 26.11.2021 / CHF 10'500 (BK)	10'500					
5030.01	Neugestaltung Dorfplatz Mitteldorf GV 17.06.16 / CHF 577'000	495'000				656.55	
5040.01	Ersatz Ortseingangstafeln GV 27.11.2020 / CHF 50'000 (BK)			50'000			
6370.08	Sanierung/Erneuerung Herrengasse/Hofacher Eigentümerbeiträge GV 14.06.2019				171'500		
<b>7</b>	<b>UMWELTSCHUTZ UND RAUMORDNUNG</b>	<b>2'984'000</b>	<b>179'000</b>	<b>1'935'000</b>	<b>342'500</b>	<b>697'185.10</b>	<b>604'111.50</b>
	Nettoergebnis				1'592'500		93'073.60
<b>71</b>	<b>Wasserversorgung</b>	<b>2'220'000</b>	<b>45'000</b>	<b>1'410'000</b>	<b>97'500</b>	<b>163'826.30</b>	<b>48'941.70</b>
	Nettoergebnis				1'312'500		114'884.60

**Investitionsrechnung**

Budget / 2022

1.1.2022 - 31.12.2022

Einwohnergemeinde

Nummer	Investitionsrechnung	Budget 2022		Budget 2021		Rechnung 2020	
		Ausgaben	Einnahmen	Ausgaben	Einnahmen	Ausgaben	Einnahmen
<b>710</b>	<b>Wasserversorgung</b>	<b>2'220'000</b>	<b>45'000</b>	<b>1'410'000</b>	<b>97'500</b>	<b>163'826.30</b>	<b>48'941.70</b>
<b>7101</b>	<b>Wasserwerk [Gemeindebetrieb]</b>	<b>2'220'000</b>	<b>45'000</b>	<b>1'410'000</b>	<b>97'500</b>	<b>163'826.30</b>	<b>48'941.70</b>
5030.07	Sanierung Oberkaistenstrasse inkl. Projektierung, WV GV 23.11.2012 / CHF 11'000 + GV 13.06.2014 / CHF 330'000					45'406.40	
5030.17	Neubau Wasserreservoir Aesple GV 24.11.2017 / CHF 60'000+ GV 27.11.2020 / CHF 2'750'000	1'678'000		950'000		69'827.50	
5030.18	Ersatz Bachdurchlass Leimgrund, Wasserleitung GV 12.06.2015 / budgetiert 7410.5020.02					23'299.20	
5030.19	Erweiterung Parkplätze Boll, Werkleitungen GV 23.11.2018 / CHF 68'000					3'552.40	
5030.20	Ersatz Transportleitung Wasser GWPW Egler GV 22.11.2019 / CHF 80'000 (BK Ersatz) GV 27.11.2020 / CHF 80'000 (BK Ersatz)			80'000			
5030.22	Sanierung/Erneuerung Herrengasse/Hofacher Ant. Wasser GV 14.06.2019 / CHF 11'000 + GV 27.11.2020 / Fr. 270'000	252'000		270'000		5'724.10	
5030.24	Erschliessung "Ob der Steig" (vorfinanziert) GV 22.11.2019 / CHF 34'500					16'016.70	
5030.25	Teilerneuerung/Ersatz Steuerung Wasserversorgung GV 27.11.2020 / CHF 60'000			60'000			
5030.26	Erschliessung "Ob der Steig" 2. Etappe (vorfinanziert) GV 26.11.2021 / CHF 13'000	13'000					
5030.27	Werkleitungersatz Mitteldorf GV 26.11.2021 / CHF 152'000 (BK)	152'000					
5030.75	Wassertechnische Erschliessungen 2021 GV 27.11.2020 / CHF 50'000 (BK)			50'000			
5030.76	Wassertechnische Erschliessungen 2022 GV 26.11.2021 / CHF 50'000 (BK)	50'000					
5620.01	Kostenanteil Projekt. Grundwasserfassung Rüchi/Alti Stross GV 26.11.2021 / CHF 150'000	75'000					
6370.00	Anschlussgebühren Wasser		45'000		45'000		48'941.70

**Investitionsrechnung**

Budget / 2022

1.1.2022 - 31.12.2022

Einwohnergemeinde

Nummer	Investitionsrechnung	Budget 2022		Budget 2021		Rechnung 2020	
		Ausgaben	Einnahmen	Ausgaben	Einnahmen	Ausgaben	Einnahmen
6370.05	Wasserversorgung/Löschschutz Herrengasse/Hofacher / Eigentümerbeiträge GV 27.11.2020 / CHF 52'500				52'500		
<b>72</b>	<b>Abwasserbeseitigung</b>	<b>694'000</b>	<b>134'000</b>	<b>365'000</b>	<b>175'000</b>	<b>102'217.60</b>	<b>84'623.85</b>
	Nettoergebnis				190'000		17'593.75
<b>720</b>	<b>Abwasserbeseitigung</b>	<b>694'000</b>	<b>134'000</b>	<b>365'000</b>	<b>175'000</b>	<b>102'217.60</b>	<b>84'623.85</b>
<b>7201</b>	<b>Abwasserbeseitigung [Gemeindebetrieb]</b>	<b>694'000</b>	<b>134'000</b>	<b>365'000</b>	<b>175'000</b>	<b>102'217.60</b>	<b>84'623.85</b>
5030.05	Sanierung Oberkaistenstrasse inkl. Projektierung, AW GV 23.11.2012 / CHF 11'000 + GV 13.06.2014 / CHF 68'000					19'884.70	
5030.13	Sauberwasserleitung Unterdorfstrasse GV 25.11.16 / CHF 125'000					-5'134.55	
5030.16	Entwässerungskonzept Oberkaisten GV 24.11.17 / CHF 592'000					4'329.35	
5030.20	Sanierung Abwasserleitungen Rüchiweg GV 14.06.2019 / CHF 17'000					627.75	
5030.21	Sanierung/Erneuerung Herrengasse/Hofacher Ant. Abwasser GV 14.06.2019 / CHF 20'000 GV 27.11.2020 / CHF 205'000	193'000		205'000		8'728.90	
5030.22	San. Öff. Leitungen Priorität 1+2/Private Liegenschaftsentwässerung GV 22.11.2019 / CHF 220'000	98'000		110'000		12'420.25	
5030.23	Erschliessung "Ob der Steig" (vorfinanziert) GV 22.11.2019 / CHF 123'000					61'361.20	
5030.24	Erschliessung "Ob der Steig" 2. Etappe (vorfinanziert) GV 26.11.2021 / CHF 113'000	113'000					
5030.25	GEP Massnahmen, San. Öff. Abwasserleitungen Prio 1 + 2 GV 26.11.2021 / CHF 720'000	240'000					
5030.75	Abwassertechnische Erschliessungen 2021 GV 27.11.2020 / CHF 50'000 (BK)			50'000			

**Investitionsrechnung**

Budget / 2022

1.1.2022 - 31.12.2022

Einwohnergemeinde

Nummer	Investitionsrechnung	Budget 2022		Budget 2021		Rechnung 2020	
		Ausgaben	Einnahmen	Ausgaben	Einnahmen	Ausgaben	Einnahmen
5030.76	Abwassertechnische Erschliessungen 2022 GV 26.11.2021 / CHF 50'000 (BK)	50'000					
6370.00	Anschlussgebühren Abwasser		50'000		70'000		84'623.85
6370.08	Grundeigentümerbeiträge Eigenmatt GV 23.11.2018		49'000				
6370.09	Grundeigentümerbeiträge San. Öff. Leitungen/Spülung von Privatleitungen GV 22.11.2019		35'000		35'000		
6370.10	Entwässerung Herrengasse/Hofacher / Eigentümerbeiträge GV 22.11.2019				70'000		
<b>74</b>	<b>Verbauungen</b>			<b>130'000</b>	<b>70'000</b>	<b>-8'697.75</b>	<b>298'236.90</b>
	Nettoergebnis				60'000	306'934.65	
<b>741</b>	<b>Gewässerverbauungen</b>			<b>130'000</b>	<b>70'000</b>	<b>-8'697.75</b>	<b>298'236.90</b>
<b>7410</b>	<b>Gewässerverbauungen</b>			<b>130'000</b>	<b>70'000</b>	<b>-8'697.75</b>	<b>298'236.90</b>
5020.02	Ersatz Bachdurchlass Leimgrund GV 12.06.2015 / CHF 365'000					-22'919.40	
5020.03	Umlegung Wasenhaldenbächli im Bereich Grundwasserschutzzone Egler GV 17.06.2016 / CHF 400'000					1'433.40	
5020.05	Schwemmholtzrückhalt Tüttigraben GV 22.11.2019 / CHF 140'000 (BK Ersatz) GV 27.11.2020 / CHF 130'000 (BK Ersatz)			130'000		12'788.25	
6300.01	Bundesbeitrag an Hochwasserschutz Chropfmatt						104'118.45
6310.01	Kantonsbeitrag an Bachdurchlass Leimgrund GV 12.06.2015						90'000.00
6310.02	Kantonsbeitrag an Hochwasserschutz Chropfmatt GV 23.06.2017						89'244.40
6310.03	Kantonsbeitrag Schwemmholtzrückhalt Tüttigraben GV 22.11.2019				70'000		

**Investitionsrechnung**

Budget / 2022

1.1.2022 - 31.12.2022

Einwohnergemeinde

Nummer	Investitionsrechnung	Budget 2022		Budget 2021		Rechnung 2020	
		Ausgaben	Einnahmen	Ausgaben	Einnahmen	Ausgaben	Einnahmen
6310.02	AGV-Beitrag an Hochwasserschutz Chropfmatt GV 23.06.2017						14'874.05
<b>77</b>	<b>Übriger Umweltschutz</b>					<b>338'618.10</b>	<b>172'309.05</b>
	Nettoergebnis						166'309.05
<b>771</b>	<b>Friedhof und Bestattung</b>					<b>338'618.10</b>	<b>172'309.05</b>
<b>7710</b>	<b>Friedhof und Bestattung</b>					<b>338'618.10</b>	<b>172'309.05</b>
5030.01	Verschönerung/Erweiterung Waldfriedhof Aesplen Kaisten GV 14.06.2019 / CHF 260'000					338'618.10	
6360.01	Miss Merkofer Stiftung: Übernahme Verschönerung Friedhof Aesplen GV 14.06.2019						172'309.05
<b>79</b>	<b>Raumordnung</b>	<b>70'000</b>		<b>30'000</b>		<b>101'220.85</b>	
	Nettoergebnis				30'000		101'220.85
<b>790</b>	<b>Raumordnung</b>	<b>70'000</b>		<b>30'000</b>		<b>101'220.85</b>	
<b>7900</b>	<b>Raumordnung</b>	<b>70'000</b>		<b>30'000</b>		<b>101'220.85</b>	
5290.05	Gesamtrevision Nutzungsplanung Siedlung/Kulturland GV 23.06.2017 / CHF 255'000.00	70'000		30'000		101'220.85	
<b>8</b>	<b>VOLKSWIRTSCHAFT</b>	<b>408'100</b>	<b>40'000</b>	<b>398'000</b>	<b>50'000</b>	<b>289'883.80</b>	<b>39'440.00</b>
	Nettoergebnis				348'000		250'443.80
<b>81</b>	<b>Landwirtschaft</b>					<b>163'078.95</b>	
	Nettoergebnis						163'078.95

**Investitionsrechnung**

Budget / 2022

1.1.2022 - 31.12.2022

Einwohnergemeinde

Nummer	Investitionsrechnung	Budget 2022		Budget 2021		Rechnung 2020	
		Ausgaben	Einnahmen	Ausgaben	Einnahmen	Ausgaben	Einnahmen
<b>812</b>	<b>Strukturverbesserungen</b>					<b>163'078.95</b>	
<b>8120</b>	<b>Strukturverbesserungen</b>					<b>163'078.95</b>	
5010.01	PWI Flurwege und Drainagen GV 13.06.2014 / CHF 2'110'000					163'078.95	
<b>87</b>	<b>Brennstoffe und Energie</b>	<b>408'100</b>	<b>40'000</b>	<b>398'000</b>	<b>50'000</b>	<b>126'804.85</b>	<b>39'440.00</b>
	Nettoergebnis				348'000		87'364.85
<b>871</b>	<b>Elektrizität</b>	<b>408'100</b>	<b>40'000</b>	<b>398'000</b>	<b>50'000</b>	<b>126'804.85</b>	<b>39'440.00</b>
<b>8711</b>	<b>Elektrizitätswerk /-netz [Gemeindebetrieb]</b>	<b>408'100</b>	<b>40'000</b>	<b>398'000</b>	<b>50'000</b>	<b>126'804.85</b>	<b>39'440.00</b>
5030.12	Sanierung Oberkaistenstrasse, EW GV 13.06.2014 / CHF 270'000					30'797.80	
5030.15	Erweiterung Elektroanlagen Unterdorfstrasse, EW GV 25.11.2016 / CHF 170'000					-5'208.90	
5030.17	Sanierung TS Hofacher GV 22.11.2019 / CHF 67'000 (Ersatz BK) GV 27.11.2020 / CHF 67'000 (Ersatz BK)			67'000			
5030.22	Ersatz Bachdurchlass Leimgrund, Elektraleitung GV 12.06.2015 / budgetiert 7410.5020.02					-12'813.35	
5030.26	Sanierung/Erneuerung Herrengasse/Hofacher Ant. Elektra GV 14.06.2019 / CHF 5'000 + GV 27.11.2020 / CHF 105'000	97'000		105'000		3'022.80	
5030.27	Erschliessung "Ob der Steig" (vorfinanziert) GV 22.11.2019 / CHF 73'500					36'745.60	
5030.28	Neuerschliessung KVK Kellermatt/Leitungsumlegung wegen MFH GV 22.11.2019 / CHF 70'000 (BK)					18'209.50	
5030.30	Vorprojekt Elektroversorgung Kaistenbergstrasse GV 27.11.2020 / CHF 105'000			105'000			

**Investitionsrechnung**

Budget / 2022

1.1.2022 - 31.12.2022

Einwohnergemeinde

Nummer	Investitionsrechnung	Budget 2022		Budget 2021		Rechnung 2020	
		Ausgaben	Einnahmen	Ausgaben	Einnahmen	Ausgaben	Einnahmen
5030.31	Erschliessung Gärtlenen (Neue KVK/NS-Verbindung) GV 27.11.2020 / CHF 50'000 (BK)	50'000		50'000			
5030.32	Sanierung "Ob der Steig" 2. Etappe (vorfinanziert) GV 26.11.2021 / CHF 46'100	46'100					
5030.33	Ersatz Elektroleitung Mitteldorf GV 26.11.2021 / CHF 90'000 (BK)	90'000					
5030.33	Ersatz MS-Leitung Mitteldorf-Hofacher (Leitungsumlegung) GV 26.11.2021 / CHF 65'000 (BK)	65'000					
5030.74	Elektrotechnische Erschliessungen 2020 GV 22.11.2019 / CHF 50'000 (BK)					56'051.40	
5030.75	Elektrotechnische Erschliessungen 2021 GV 22.11.2019 / CHF 50'000 (BK)			50'000			
5030.76	Elektrotechnische Erschliessungen 2022 GV 26.11.2021 / CHF 60'000 (BK)	60'000					
5450.01	Aktionärsdarlehen an e-sy AG GV 27.11.2020 / CHF 16'000			9'500			
5550.01	Aktienkapital e-sy AG GV 27.11.2020 / CHF 10'000			11'500			
6370.00	Anschlussgebühren Elektrizitätswerk		40'000		50'000		39'440.00
<b>9</b>	<b>FINANZEN</b>	<b>297'600</b>	<b>7'435'100</b>	<b>600'750</b>	<b>4'000'000</b>	<b>643'551.50</b>	<b>1'991'234.45</b>
	Nettoergebnis			3'399'250		1'347'682.95	
<b>99</b>	<b>Nicht aufgeteilte Posten</b>	<b>297'600</b>	<b>7'435'100</b>	<b>600'750</b>	<b>4'000'000</b>	<b>643'551.50</b>	<b>1'991'234.45</b>
	Nettoergebnis			3'399'250		1'347'682.95	
<b>999</b>	<b>Abschluss</b>	<b>297'600</b>	<b>7'435'100</b>	<b>600'750</b>	<b>4'000'000</b>	<b>643'551.50</b>	<b>1'991'234.45</b>
<b>9990</b>	<b>Abschluss</b>	<b>297'600</b>	<b>7'435'100</b>	<b>600'750</b>	<b>4'000'000</b>	<b>643'551.50</b>	<b>1'991'234.45</b>
5900.00	Passivierte Einnahmen allgemeiner Haushalt	78'600		278'250		470'545.95	



**Investitionsrechnung**

Budget / 2022

1.1.2022 - 31.12.2022

Einwohnergemeinde

Nummer	Investitionsrechnung	Budget 2022		Budget 2021		Rechnung 2020	
		Ausgaben	Einnahmen	Ausgaben	Einnahmen	Ausgaben	Einnahmen
5900.01	Passivierte Einnahmen Wasserwerk	45'000		97'500		48'941.70	
5900.02	Passivierte Einnahmen Abwasserbeseitigung	134'000		175'000		84'623.85	
5900.04	Passivierte Einnahmen Elektrizitätswerk	40'000		50'000		39'440.00	
6900.00	Aktivierte Ausgaben allgemeiner Haushalt		4'113'000		1'827'000		1'598'385.70
6900.01	Aktivierte Ausgaben Wasserwerk		2'220'000		1'410'000		163'826.30
6900.02	Aktivierte Ausgaben Abwasserbeseitigung		694'000		365'000		102'217.60
6900.04	Aktivierte Ausgaben Elektrizitätswerk		408'100		398'000		126'804.85

**Investitionsrechnung**

Budget / 2022

1.1.2022 - 31.12.2022

Einwohnergemeinde

Nummer	Investitionsrechnung Artengliederung Zusammenzug	Budget 2022		Budget 2021		Rechnung 2020	
		Ausgaben	Einnahmen	Ausgaben	Einnahmen	Ausgaben	Einnahmen
	<b>INVESTITIONSRECHNUNG</b>	<b>7'732'700</b>	<b>7'732'700</b>	<b>4'600'750</b>	<b>4'600'750</b>	<b>2'634'785.95</b>	<b>2'634'785.95</b>
<b>5</b>	<b>Investitionsausgaben</b>	<b>7'732'700</b>		<b>4'600'750</b>		<b>2'634'785.95</b>	
50	Sachanlagen	7'290'100		3'861'000		1'740'371.35	
52	Immaterielle Anlagen	70'000		30'000		101'220.85	
54	Darlehen			9'500			
55	Beteiligungen und Grundkapitalien			11'500			
56	Eigene Investitionsbeiträge	75'000		88'000		149'642.25	
59	Übertrag an Bilanz	297'600		600'750		643'551.50	
<b>6</b>	<b>Investitionseinnahmen</b>		<b>7'732'700</b>		<b>4'600'750</b>		<b>2'634'785.95</b>
63	Investitionsbeiträge		297'600		600'750		643'551.50
69	Übertrag an Bilanz		7'435'100		4'000'000		1'991'234.45

**Investitionsrechnung**

Budget / 2022

1.1.2022 - 31.12.2022

Einwohnergemeinde

Nummer	Investitionsrechnung Artengliederung	Budget 2022		Budget 2021		Rechnung 2020	
		Ausgaben	Einnahmen	Ausgaben	Einnahmen	Ausgaben	Einnahmen
	<b>INVESTITIONSRECHNUNG</b>	<b>7'732'700</b>	<b>7'732'700</b>	<b>4'600'750</b>	<b>4'600'750</b>	<b>2'634'785.95</b>	<b>2'634'785.95</b>
<b>5</b>	<b>Investitionsausgaben</b>	<b>7'732'700</b>		<b>4'600'750</b>		<b>2'634'785.95</b>	
<b>50</b>	<b>Sachanlagen</b>	<b>7'290'100</b>		<b>3'861'000</b>		<b>1'740'371.35</b>	
<b>501</b>	<b>Strassen / Verkehrswege</b>	<b>991'000</b>		<b>924'000</b>		<b>947'919.35</b>	
5010	Strassen / Verkehrswege	991'000		924'000		947'919.35	
<b>502</b>	<b>Wasserbau</b>			<b>130'000</b>		<b>-8'697.75</b>	
5020	Wasserbau			130'000		-8'697.75	
<b>503</b>	<b>Tiefbauten</b>	<b>3'742'100</b>		<b>2'152'000</b>		<b>732'123.40</b>	
5030	Tiefbauten	3'742'100		2'152'000		732'123.40	
<b>504</b>	<b>Hochbauten</b>	<b>2'557'000</b>		<b>550'000</b>		<b>69'026.35</b>	
5040	Hochbauten	2'557'000		550'000		69'026.35	
<b>506</b>	<b>Mobilien</b>			<b>105'000</b>			
5060	Mobilien			105'000			
<b>52</b>	<b>Immaterielle Anlagen</b>	<b>70'000</b>		<b>30'000</b>		<b>101'220.85</b>	
<b>529</b>	<b>Übrige immaterielle Anlagen</b>	<b>70'000</b>		<b>30'000</b>		<b>101'220.85</b>	
5290	Übrige immaterielle Anlagen	70'000		30'000		101'220.85	
<b>54</b>	<b>Darlehen</b>			<b>9'500</b>			
<b>545</b>	<b>Private Unternehmungen</b>			<b>9'500</b>			
5450	Darlehen an private Unternehmungen			9'500			
<b>55</b>	<b>Beteiligungen und Grundkapitalien</b>			<b>11'500</b>			
<b>555</b>	<b>Beteiligungen an private Unternehmungen</b>			<b>11'500</b>			
5550	Beteiligungen an privaten Unternehmungen			11'500			

**Investitionsrechnung**

Budget / 2022

1.1.2022 - 31.12.2022

Einwohnergemeinde

Nummer	Investitionsrechnung Artengliederung	Budget 2022		Budget 2021		Rechnung 2020	
		Ausgaben	Einnahmen	Ausgaben	Einnahmen	Ausgaben	Einnahmen
<b>56</b>	<b>Eigene Investitionsbeiträge</b>	<b>75'000</b>		<b>88'000</b>		<b>149'642.25</b>	
<b>561</b>	<b>Investitionsbeiträge an den Kanton</b>			<b>88'000</b>		<b>149'642.25</b>	
5610	IR-Beiträge an den Kanton			88'000		149'642.25	
<b>562</b>	<b>IR-Beiträge an Gemeinden und Gemeindeverbände</b>	<b>75'000</b>					
5620	IR-Beiträge an Gemeinden und -verbände	75'000					
<b>59</b>	<b>Übertrag an Bilanz</b>	<b>297'600</b>		<b>600'750</b>		<b>643'551.50</b>	
<b>590</b>	<b>Passivierungen</b>	<b>297'600</b>		<b>600'750</b>		<b>643'551.50</b>	
5900	Passivierte Einnahmen	297'600		600'750		643'551.50	
<b>6</b>	<b>Investitionseinnahmen</b>		<b>7'732'700</b>		<b>4'600'750</b>		<b>2'634'785.95</b>
<b>63</b>	<b>Investitionsbeiträge</b>		<b>297'600</b>		<b>600'750</b>		<b>643'551.50</b>
<b>630</b>	<b>Investitionsbeiträge vom Bund</b>		<b>48'000</b>				<b>104'118.45</b>
6300	IR-Beiträge vom Bund		48'000				104'118.45
<b>631</b>	<b>Investitionsbeiträge vom Kanton</b>		<b>30'600</b>		<b>106'750</b>		<b>194'118.45</b>
6310	IR-Beiträge vom Kanton		30'600		106'750		194'118.45
<b>636</b>	<b>IR-Beitr. von priv. Org. o. Erwerbszweck</b>						<b>172'309.05</b>
6360	IR-Beiträge von priv. Org ohne Erwerbszweck						172'309.05
<b>637</b>	<b>IR-Beitr. von privaten Haushalte</b>		<b>219'000</b>		<b>494'000</b>		<b>173'005.55</b>
6370	IR-Beiträge von privaten Haushalten		219'000		494'000		173'005.55
<b>69</b>	<b>Übertrag an Bilanz</b>		<b>7'435'100</b>		<b>4'000'000</b>		<b>1'991'234.45</b>
<b>690</b>	<b>Aktivierungen</b>		<b>7'435'100</b>		<b>4'000'000</b>		<b>1'991'234.45</b>
6900	Aktivierte Ausgaben		7'435'100		4'000'000		1'991'234.45

**Kreditkontrolle**

Budget / 2022

1.1.2022 - 31.12.2022

Einwohnergemeinde

	Kredite nach Funktionen Beschluss Instanz & Datum	Kreditbetrag	Mutmassliche kum. Ausgaben bis 31.12.2021	Mutmassliche kum. Einnahmen bis 31.12.2021	Budget 2022		Verfügbare Restkredit
					Ausgaben	Einnahmen	
	Investitionsrechnung		6'575'000.00	828'000.00	6'057'000.00	162'600.00	1'067'000.00
0	ALLGEMEINE VERWALTUNG		269'000.00		2'300'000.00		681'000.00
1	ÖFFENTLICHE ORDNUNG + SICHERHEIT, VERTEIDIGUNG				150'000.00	78'600.00	
6	VERKEHR UND NACHRICHTENÜBERMITTLUNG		1'742'000.00	39'000.00	904'000.00		-171'500.00
7	UMWELTSCHUTZ UND RAUMORDNUNG		2'511'000.00	105'000.00	2'606'000.00	84'000.00	557'500.00
8	VOLKSWIRTSCHAFT		2'053'000.00	684'000.00	97'000.00		

**Kreditkontrolle**

Budget / 2022

1.1.2022 - 31.12.2022

Einwohnergemeinde

	Kredite nach Funktionen Beschluss Instanz & Datum	Kreditbetrag	Mutmassliche kum. Ausgaben bis 31.12.2021	Mutmassliche kum. Einnahmen bis 31.12.2021	Budget 2022		Verfügbarer Restkredit
					Ausgaben	Einnahmen	
	<b>Investitionsrechnung</b>		<b>6'575'000.00</b>	<b>828'000.00</b>	<b>6'057'000.00</b>	<b>162'600.00</b>	<b>1'067'000.00</b>
<b>0</b>	<b>ALLGEMEINE VERWALTUNG</b>		<b>269'000.00</b>		<b>2'300'000.00</b>		<b>681'000.00</b>
<b>02</b>	<b>Allgemeine Dienste</b>		<b>269'000.00</b>		<b>2'300'000.00</b>		<b>681'000.00</b>
<b>029</b>	<b>Verwaltungsliegenschaften, übriges</b>		<b>269'000.00</b>		<b>2'300'000.00</b>		<b>681'000.00</b>
<b>0290</b>	<b>Verwaltungsliegenschaften, übriges</b>		<b>269'000.00</b>		<b>2'300'000.00</b>		<b>681'000.00</b>
5040.03	Erweiterung Gemeindehaus GV 23.11.2018 / CHF 50'000 + GV 27.11.2020 / CHF 3'200'000	3'250'000.00	269'000.00		2'300'000.00		681'000.00
<b>1</b>	<b>ÖFFENTLICHE ORDNUNG + SICHERHEIT, VERTEIDIGUNG</b>				<b>150'000.00</b>	<b>78'600.00</b>	
<b>16</b>	<b>Verteidigung</b>				<b>150'000.00</b>	<b>78'600.00</b>	
<b>161</b>	<b>Militärische Verteidigung</b>				<b>150'000.00</b>	<b>78'600.00</b>	
<b>1610</b>	<b>Militärische Verteidigung</b>				<b>150'000.00</b>	<b>78'600.00</b>	
5040.01	Sanierung 300-m-Schiessanlage Chilacher, Ittenthal GV 11.06.2021 / CHF 150'000	150'000.00			150'000.00		
6310.01	Sanierung 300-m-Schiessanlage Chilacher, Bundesbeitrag GV 11.06.2021	-48'000.00				48'000.00	
6310.01	Sanierung 300-m-Schiessanlage Chilacher, Kantonsbeitrag GV 11.06.2021	-30'600.00				30'600.00	
<b>6</b>	<b>VERKEHR UND NACHRICHTENÜBERMITTLUNG</b>		<b>1'742'000.00</b>	<b>39'000.00</b>	<b>904'000.00</b>		<b>-171'500.00</b>

**Kreditkontrolle**

Budget / 2022

1.1.2022 - 31.12.2022

Einwohnergemeinde

	Kredite nach Funktionen Beschluss Instanz & Datum	Kreditbetrag	Mutmassliche kum. Ausgaben bis 31.12.2021	Mutmassliche kum. Einnahmen bis 31.12.2021	Budget 2022		Verfügbare Restkredit
					Ausgaben	Einnahmen	
<b>61</b>	<b>Strassenverkehr</b>		<b>1'742'000.00</b>	<b>39'000.00</b>	<b>904'000.00</b>		<b>-171'500.00</b>
<b>613</b>	<b>Kantonsstrassen, übrige</b>		<b>770'000.00</b>				
<b>6130</b>	<b>Kantonsstrassen, übrige</b>		<b>770'000.00</b>				
5610.01	Gemeindeanteil an Sanierung Unterdorfstrasse IO/AO GV 17.06.2016 / CHF 1'126'000	1'126'000.00	770'000.00				
<b>615</b>	<b>Gemeindestrassen</b>		<b>972'000.00</b>	<b>39'000.00</b>	<b>904'000.00</b>		<b>-171'500.00</b>
<b>6150</b>	<b>Gemeindestrassen</b>		<b>972'000.00</b>	<b>39'000.00</b>	<b>904'000.00</b>		<b>-171'500.00</b>
5000.02	Landkauf Dorfplatzgestaltung GV 17.06.2016 / CHF 240'000	240'000.00	240'000.00				
5010.19	Strassenbau Eigenmatt mit Sauberwasserleitung GV 23.11.2018 / CHF 30'000 (BK)	30'000.00	30'000.00				
5010.20	Sanierung/Erneuerung Rüchiweg GV 14.06.2019 / CHF 143'000	143'000.00	143'000.00				
5010.21	Sanierung/Erneuerung Herrengasse/Hofacher Ant. Strasse GV 14.06.2019 / CHF 29'000 + GV 27.11.2020 / CHF 300'000	329'000.00	59'000.00		270'000.00		
5010.22	Projektierung Sanierung/Erneuerung Chüegrabe-/Gruebweg Ant. Strasse GV 14.06.2019 / CHF 64'000	64'000.00	38'000.00		26'000.00		
5010.23	Umrüstung öffentliche Strassenbeleuchtung auf LED GV 14.06.2019 / CHF 380'000	380'000.00	380'000.00				
5010.28	Projektierung Sanierung Adlergasse GV 16.11.2021 / CHF 21'500 (BK)	21'500.00			21'500.00		
5010.29	Projektierung Sanierung Steig GV 26.11.2021 / CHF 81'000 (BK)	81'000.00			81'000.00		
5010.30	Projektierung Sanierung Steigrain GV 26.11.2021 / CHF 10'500 (BK)	10'500.00			10'500.00		

**Kreditkontrolle**

Budget / 2022

1.1.2022 - 31.12.2022

Einwohnergemeinde

	Kredite nach Funktionen Beschluss Instanz & Datum	Kreditbetrag	Mutmassliche kum. Ausgaben bis 31.12.2021	Mutmassliche kum. Einnahmen bis 31.12.2021	Budget 2022		Verfügbarer Restkredit
					Ausgaben	Einnahmen	
5030.01	Neugestaltung Dorfplatz Mitteldorf GV 17.06.16 / CHF 577'000	577'000.00	82'000.00		495'000.00		
6370.07	Sanierung/Erneuerung Rüchiweg / Eigentümerbeiträge GV 14.06.2019	-39'000.00		39'000.00			
6370.08	Sanierung/Erneuerung Herrengasse/Hofacher Eigentümerbeiträge GV 14.06.2019	-171'500.00					-171'500.00
<b>7</b>	<b>UMWELTSCHUTZ UND RAUMORDNUNG</b>		<b>2'511'000.00</b>	<b>105'000.00</b>	<b>2'606'000.00</b>	<b>84'000.00</b>	<b>557'500.00</b>
<b>71</b>	<b>Wasserversorgung</b>		<b>1'564'000.00</b>		<b>2'005'000.00</b>		<b>147'500.00</b>
<b>710</b>	<b>Wasserversorgung</b>		<b>1'564'000.00</b>		<b>2'005'000.00</b>		<b>147'500.00</b>
<b>7101</b>	<b>Wasserwerk [Gemeindebetrieb]</b>		<b>1'564'000.00</b>		<b>2'005'000.00</b>		<b>147'500.00</b>
5030.14	Ersatz Wasserleitung Unterdorfstrasse, WV GV 17.06.2016 / CHF 560'000	560'000.00	435'000.00				
5030.17	Neubau Wasserreservoir Aesple GV 24.11.2017 / CHF 60'000+ GV 27.11.2020 / CHF 2'750'000	2'810'000.00	1'082'000.00		1'678'000.00		50'000.00
5030.20	Ersatz Transportleitung Wasser GWPW Egler GV 22.11.2019 / CHF 80'000 (BK Ersatz) GV 27.11.2020 / CHF 80'000 (BK Ersatz)	80'000.00	5'000.00				75'000.00
5030.22	Sanierung/Erneuerung Herrengasse/Hofacher Ant. Wasser GV 14.06.2019 / CHF 11'000 + GV 27.11.2020 / Fr. 270'000	281'000.00	29'000.00		252'000.00		
5030.23	Projektierung Sanierung/Erneuerung Chüegrabe/Gruebweg Ant. Wasser GV 14.06.2019 / CHF 13'000	13'000.00	13'000.00				
5620.01	Kostenanteil Projekt. Grundwasserfassung Rüchi/Alti Stross GV 26.11.2021 / CHF 150'000	150'000.00			75'000.00		75'000.00



**Kreditkontrolle**

Budget / 2022

1.1.2022 - 31.12.2022

Einwohnergemeinde

	Kredite nach Funktionen Beschluss Instanz & Datum	Kreditbetrag	Mutmassliche kum. Ausgaben bis 31.12.2021	Mutmassliche kum. Einnahmen bis 31.12.2021	Budget 2022		Verfügbarer Restkredit
					Ausgaben	Einnahmen	
6370.05	Wasserversorgung/Löschschutz Herrengasse/Hofacher / Eigentümerbeiträge GV 27.11.2020 / CHF 52'500	-52'500.00					-52'500.00
<b>72</b>	<b>Abwasserbeseitigung</b>		<b>402'000.00</b>	<b>35'000.00</b>	<b>531'000.00</b>	<b>84'000.00</b>	<b>410'000.00</b>
<b>720</b>	<b>Abwasserbeseitigung</b>		<b>402'000.00</b>	<b>35'000.00</b>	<b>531'000.00</b>	<b>84'000.00</b>	<b>410'000.00</b>
<b>7201</b>	<b>Abwasserbeseitigung [Gemeindebetrieb]</b>		<b>402'000.00</b>	<b>35'000.00</b>	<b>531'000.00</b>	<b>84'000.00</b>	<b>410'000.00</b>
5030.13	Sauberwasserleitung Unterdorfstrasse GV 25.11.16 / CHF 125'000	125'000.00	101'000.00				
5030.17	Sauberwasserleitung Eigenmatt GV 23.11.2018 / CHF 130'000 (BK)	130'000.00	130'000.00				
5030.20	Sanierung Abwasserleitungen Rüchiweg GV 14.06.2019 / CHF 17'000	17'000.00	17'000.00				
5030.21	Sanierung/Erneuerung Herrengasse/Hofacher Ant. Abwasser GV 14.06.2019 / CHF 20'000 GV 27.11.2020 / CHF 205'000	225'000.00	32'000.00		193'000.00		
5030.22	San. Öff. Leitungen Priorität 1+2/Private Liegenschaftsentwässerung GV 22.11.2019 / CHF 220'000	220'000.00	122'000.00		98'000.00		
5030.25	GEP Massnahmen, San. Öff. Abwasserleitungen Prio 1 + 2 GV 26.11.2021 / CHF 720'000	720'000.00			240'000.00		480'000.00
6370.08	Grundeigentümerbeiträge Eigenmatt GV 23.11.2018	-49'000.00				49'000.00	
6370.09	Grundeigentümerbeiträge San. Öff. Leitungen/Spülung von Privatleitungen GV 22.11.2019	-70'000.00		35'000.00		35'000.00	
6370.10	Entwässerung Herrengasse/Hofacher / Eigentümerbeiträge GV 22.11.2019	-70'000.00					-70'000.00
<b>74</b>	<b>Verbauungen</b>		<b>140'000.00</b>	<b>70'000.00</b>			

**Kreditkontrolle**

Budget / 2022

1.1.2022 - 31.12.2022

Einwohnergemeinde

	Kredite nach Funktionen Beschluss Instanz & Datum	Kreditbetrag	Mutmassliche kum. Ausgaben bis 31.12.2021	Mutmassliche kum. Einnahmen bis 31.12.2021	Budget 2022		Verfügbarer Restkredit
					Ausgaben	Einnahmen	
<b>741</b>	<b>Gewässerverbauungen</b>		<b>140'000.00</b>	<b>70'000.00</b>			
<b>7410</b>	<b>Gewässerverbauungen</b>		<b>140'000.00</b>	<b>70'000.00</b>			
5020.05	Schwemholzrückhalt Tüttigraben GV 22.11.2019 / CHF 140'000 (BK Ersatz) GV 27.11.2020 / CHF 130'000 (BK Ersatz)	140'000.00	140'000.00				
6310.03	Kantonsbeitrag Schwemholzrückhalt Tüttigraben GV 22.11.2019	-70'000.00		70'000.00			
<b>79</b>	<b>Raumordnung</b>		<b>405'000.00</b>		<b>70'000.00</b>		
<b>790</b>	<b>Raumordnung</b>		<b>405'000.00</b>		<b>70'000.00</b>		
<b>7900</b>	<b>Raumordnung</b>		<b>405'000.00</b>		<b>70'000.00</b>		
5290.05	Gesamtrevision Nutzungsplanung Siedlung/Kulturland GV 23.06.2017 / CHF 255'000.00	255'000.00	405'000.00		70'000.00		
<b>8</b>	<b>VOLKSWIRTSCHAFT</b>		<b>2'053'000.00</b>	<b>684'000.00</b>	<b>97'000.00</b>		
<b>81</b>	<b>Landwirtschaft</b>		<b>1'655'000.00</b>	<b>684'000.00</b>			
<b>812</b>	<b>Strukturverbesserungen</b>		<b>1'655'000.00</b>	<b>684'000.00</b>			
<b>8120</b>	<b>Strukturverbesserungen</b>		<b>1'655'000.00</b>	<b>684'000.00</b>			
5010.01	PWI Flurwege und Drainagen GV 13.06.2014 / CHF 2'110'000	2'110'000.00	1'655'000.00				
6300.04	Bundesbeiträge PWI GV 13.06.2014	-493'500.00		342'000.00			
6310.04	Kantonsbeiträge PWI GV 13.06.2014	-493'500.00		342'000.00			
<b>87</b>	<b>Brennstoffe und Energie</b>		<b>398'000.00</b>		<b>97'000.00</b>		

**Kreditkontrolle**

Budget / 2022

1.1.2022 - 31.12.2022

Einwohnergemeinde

Kredite nach Funktionen	Kreditbetrag	Mutmassliche kum. Ausgaben bis 31.12.2021	Mutmassliche kum. Einnahmen bis 31.12.2021	Budget 2022		Verfügbarer Restkredit
				Ausgaben	Einnahmen	
Beschluss Instanz & Datum						
<b>871</b>	<b>Elektrizität</b>		<b>398'000.00</b>		<b>97'000.00</b>	
<b>8711</b>	<b>Elektrizitätswerk /-netz [Gemeindebetrieb]</b>		<b>398'000.00</b>		<b>97'000.00</b>	
5030.15	Erweiterung Elektroanlagen Unterdorfstrasse, EW GV 25.11.2016 / CHF 170'000	170'000.00	210'000.00			
5030.26	Sanierung/Erneuerung Herrengasse/Hofacher Ant. Elektra GV 14.06.2019 / CHF 5'000 + GV 27.11.2020 / CHF 105'000	110'000.00	13'000.00	97'000.00		
5030.28	Neuerschliessung KVK Kellermatt/Leitungsumlegung wegen MFH GV 22.11.2019 / CHF 70'000 (BK)	70'000.00	70'000.00			
5030.30	Vorprojekt Elektroversorgung Kaistenbergstrasse GV 27.11.2020 / CHF 105'000	105'000.00	105'000.00			

**BUDGET 2022**  
**der Ortsbürgergemeinde**



## ERLÄUTERUNGEN ZUM BUDGET 2022 ORTSBÜRGERGEMEINDE KAISTEN

### a) Allgemeines

Die Ortsbürgerverwaltung schliesst voraussichtlich mit einem Aufwandüberschuss von Fr. 32'240.00 ab, welcher aus dem Eigenkapital entnommen werden muss.

Löhne:

Die Löhne für das Gemeindepersonal wurden, neben den bereits bekannten individuellen Anpassungen, mit einer generellen Lohnerhöhung von 2 % im Vergleich zur Auszahlung 2021 eingesetzt. Der Gemeinderat hat entschieden, die Altersgutschriften zur Optimierung der BVG-Leistungen der Angestellten um 4 % zu erhöhen. Davon gehen 60 % zu Lasten des Arbeitgebers.

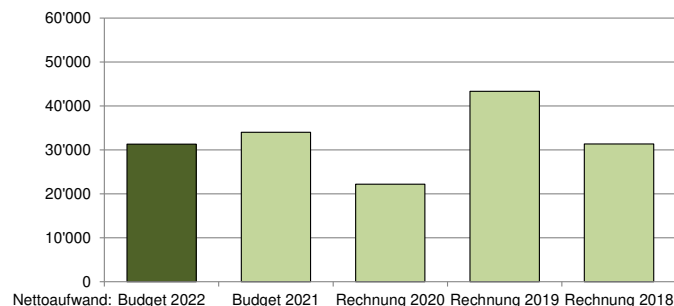
ERGEBNIS ORTSBÜRGERVERWALTUNG (inkl. FORSTWIRTSCHAFT)	Budget 2022	Budget 2021	Rechnung 2020
<b>Ergebnis aus betrieblicher Tätigkeit</b>	<b>-46'190.00</b>	<b>-174'470.00</b>	<b>-91'274.15</b>
Ergebnis aus Finanzierung	13'950.00	19'950.00	21'646.30
<b>Operatives Ergebnis</b>	<b>-32'240.00</b>	<b>-154'520.00</b>	<b>-69'627.85</b>
Ausserordentliches Ergebnis	0.00	0.00	0.00
<b>Gesamtergebnis Erfolgsrechnung</b>	<b>-32'240.00</b>	<b>-154'520.00</b>	<b>-69'627.85</b>

+ = Ertragsüberschuss / - = Aufwandüberschuss

Über die Abweichungen zum Budget geben die folgenden Erläuterungen genauere Informationen (Abweichungen über Fr. 10'000.00):

### b) Zur Erfolgsrechnung

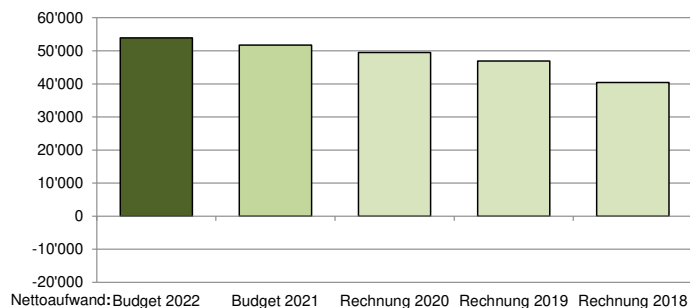
#### 0 ALLGEMEINE VERWALTUNG



0120.3170.00 Der Workshop bezüglich der künftigen Nutzung der Liegenschaften Trotte, Trotteweg 2 und Steig muss durch die Corona-Situation vom Jahr 2021 auf das Jahr 2022 verschoben werden.

## ERLÄUTERUNGEN ZUM BUDGET 2022 ORTSBÜRGERGEMEINDE KAISTEN

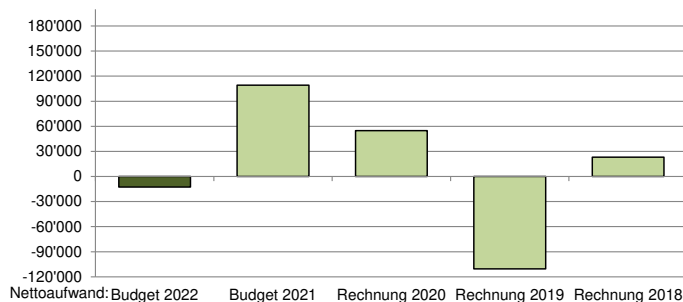
### 3 KULTUR



3290.3170.06  
3290.3636.00  
3291.3144.00/  
3291.4470.00

Die Waldbereisung wird im Zweijahresturnus organisiert.  
Im Jahr 2022 findet nach zehn Jahren Unterbruch wieder ein Köhlerfest statt. Zur Unterstützung des Festes wird das Brenn- und Bauholz zur Verfügung gestellt.  
Das Schmittengebäude wird neu vermietet. Der Mieter wird die Pflege des Umschwungs übernehmen.

### 8 VOLKSWIRTSCHAFT Forstwirtschaft



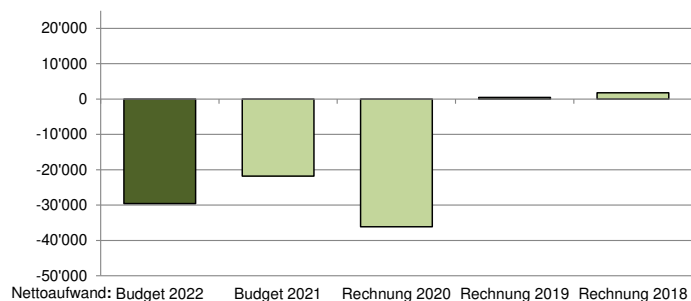
Allgemein

Gewinn oder Verlust der Forstwirtschaft ist in der Funktion 8200 als Differenz Aufwand/Ertrag ersichtlich und beträgt im Budget 2022 Fr. 12'700.00 (Ertragsüberschuss). Dieser ist Bestandteil des Jahresergebnisses der Ortsbürgerrechnung.  
Die Zwangsnutzungen in den Wäldern von Kaisten nehmen von Jahr zu Jahr zu. Die geplanten Holzschläge können nur noch teilweise ausgeführt werden. Daher werden die geplanten Holzschläge je nach Anzahl Zwangsnutzungen und gemäss der Nachfrage auf dem Holzmarkt ausgeführt (Laubholz / Nadelholz). Die Konsequenz solcher Zwangsnutzungen führt zu höheren Pflege- sowie Pflanzaufwendungen. Dies bietet aber zugleich die Möglichkeit, den Wald für den Klimawandel fit zu machen.

## ERLÄUTERUNGEN ZUM BUDGET 2022 ORTSBÜRGERGEMEINDE KAISTEN

- 8200.3113.00 Das GPS-Gerät ist mittlerweile veraltet und die Schnittstellen sind nicht optimal, weshalb das Gerät ersetzt werden muss. Die Kosten werden auf die Unterhaltsbetriebe und den Forstbetrieb aufgeteilt (Gesamtkosten: Fr. 31'000 / Anteil Forst: Fr. 12'000).
- 8200.3130.11/  
8200.4240.05 Dienstleistungen zwischen dem Staatsforstbetrieb Aare-Rhein und dem Forstbetrieb Kaisten gemäss vertraglich vereinbarter Zusammenarbeit.
- 8200.3141.00 Es werden weniger Unterhaltsarbeiten an Waldstrassen erwartet.
- 8200.4250.XX Holz ist momentan stark gefragt. Aufgrund des feuchten Wetters im Sommer fiel wenig Käferholz an. Das ist spürbar im Preis, welcher im Nadelholz teilweise stark gestiegen ist. Im Laubholzbereich ist der Preisanstieg nur gering. Der Holzmarkt variiert momentan so stark, dass langfristige Prognosen nicht möglich sind. Des Weiteren ist man immer noch auf drei bis vier Abnehmer angewiesen, welche den Preis diktieren.
- 8200.4612.10 Im Jahr 2022 müssen neben den bisherigen Dienstleistungen grössere Unterhaltsarbeiten an Drainagenleitungen vorgenommen werden. Zudem wird der Unterhalt der Wanderwege neu durch den Forstbetrieb erledigt und die Kosten für die Forstdienstleistungen am Köhlerfest werden durch die Einwohnergemeinde übernommen.
- 8200.4631.00 Es werden durch vermehrte Pflegearbeiten höhere Jungwaldpflegebeiträge erwartet.

### Mergelgrube

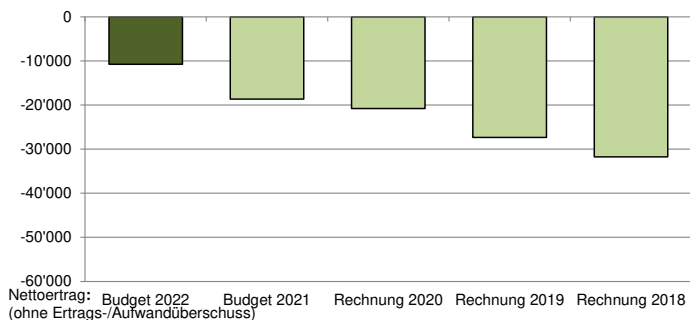


- 8900.4120.00 In Bezug auf den Kiesabbau Langenacher wird mit einem Abbauvolumen von 75'000 m<sup>3</sup> gerechnet.
- 8900.4320.00 Der Mergelvorrat wird voraussichtlich um 800 m<sup>3</sup> abnehmen.

# ERLÄUTERUNGEN ZUM BUDGET 2022 ORTSBÜRGERGEMEINDE KAISTEN

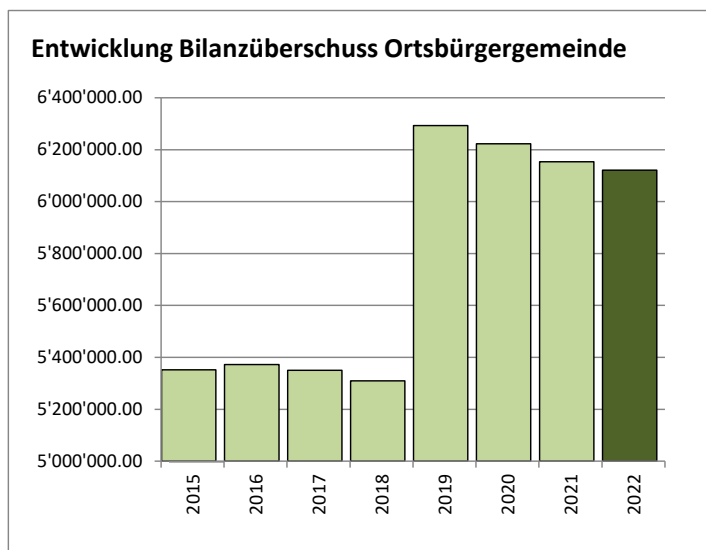
9

## FINANZEN



9610.4401.00  
9630.4430.00

Der Zinssatz für die Kontokorrentverzinsung zwischen der Einwohner- und der Ortsbürgergemeinde wurde auf 0.00 % festgesetzt.  
Die Liegenschaft Steig wird voraussichtlich nicht bewohnt, weshalb wiederum die Mieterträge wegfallen.





**Ergebnis - Ortsbürgergemeinde**

Budget / 2022

1.1.2022 - 31.12.2022

Ortsbürgergemeinde

	<b>Erfolgs- und Finanzierungsausweis</b>	<b>Budget 2022</b>	<b>Budget 2021</b>	<b>Rechnung 2020</b>
<b>ERFOLGSRECHNUNG</b>				
<b>Betrieblicher Aufwand</b>				
30	Personalaufwand	339'010	371'950	337'677.35
31	Sach- und übriger Betriebsaufwand	283'220	393'590	214'013.25
33	Abschreibungen Verwaltungsvermögen	20'410	20'410	47'691.20
35	Einlagen in Fonds und Spezialfinanzierungen	0	0	0.00
36	Transferaufwand	92'040	83'370	77'065.10
37	Durchlaufende Beiträge	0	0	0.00
	<b>Total Betrieblicher Aufwand</b>	<b>734'680</b>	<b>869'320</b>	<b>676'446.90</b>
<b>Betrieblicher Ertrag</b>				
40	Fiskalertrag	0	0	0.00
41	Regalien und Konzessionen	31'980	21'080	34'242.00
42	Entgelte	372'460	343'900	345'641.00
43	Verschiedene Erträge	-12'000	83'570	-55'094.30
45	Entnahmen aus Fonds und Spezialfinanzierungen	0	0	0.00
46	Transferertrag	296'050	246'300	260'384.05
47	Durchlaufende Beiträge	0	0	0.00
	<b>Total Betrieblicher Ertrag</b>	<b>688'490</b>	<b>694'850</b>	<b>585'172.75</b>
	<b>Ergebnis aus betrieblicher Tätigkeit</b>	<b>-46'190</b>	<b>-174'470</b>	<b>-91'274.15</b>
34	Finanzaufwand	6'350	5'350	5'130.85
44	Finanzertrag	20'300	25'300	26'777.15
	<b>Ergebnis aus Finanzierung</b>	<b>13'950</b>	<b>19'950</b>	<b>21'646.30</b>
	<b>Operatives Ergebnis</b>	<b>-32'240</b>	<b>-154'520</b>	<b>-69'627.85</b>
38	Ausserordentlicher Aufwand	0	0	0.00
48	Ausserordentlicher Ertrag	0	0	0.00
	<b>Ausserordentliches Ergebnis</b>	<b>0</b>	<b>0</b>	<b>0.00</b>
	<b>Gesamtergebnis Erfolgsrechnung</b>	<b>-32'240</b>	<b>-154'520</b>	<b>-69'627.85</b>
	(+ = Ertragsüberschuss / - = Aufwandüberschuss)			

**Ergebnis - Ortsbürgergemeinde**

Budget / 2022

1.1.2022 - 31.12.2022

Ortsbürgergemeinde

Erfolgs- und Finanzierungsausweis		Budget 2022	Budget 2021	Rechnung 2020
<b>INVESTITIONSRECHNUNG</b>				
<b>Investitionsausgaben</b>				
50	Sachanlagen	0	0	0.00
51	Investitionen auf Rechnung Dritter	0	0	0.00
52	Immaterielle Anlagen	0	0	0.00
54	Darlehen	0	0	0.00
55	Beteiligungen, Grundkapitalien	0	1'000	0.00
56	Investitionsbeiträge	0	0	0.00
58	Ausserordentliche Investitionen	0	0	0.00
	<b>Total Investitionsausgaben</b>	<b>0</b>	<b>1'000</b>	<b>0.00</b>
<b>Investitionseinnahmen</b>				
60	Übertragung von Sachanlagen in das Finanzvermögen	0	0	0.00
61	Rückerstattungen	0	0	0.00
62	Abgang immaterielle Anlagen	0	0	0.00
63	Investitionsbeiträge	0	0	0.00
64	Rückzahlung von Darlehen	0	0	0.00
65	Übertragung von Beteiligungen	0	0	0.00
66	Rückzahlung eigener Investitionsbeiträge	0	0	0.00
68	Ausserordentliche Investitionseinnahmen	0	0	0.00
	<b>Total Investitionseinnahmen</b>	<b>0</b>	<b>0</b>	<b>0.00</b>
	<b>Ergebnis Investitionsrechnung</b>	<b>0</b>	<b>-1'000</b>	<b>0.00</b>
	Selbstfinanzierung	-11'830	-134'110	-21'936.65
	<b>Finanzierungsergebnis</b>	<b>-11'830</b>	<b>-135'110</b>	<b>-21'936.65</b>
	(+ = Finanzierungsüberschuss / - = Finanzierungsfehlbetrag)			

**Erfolgsrechnung**

Budget / 2022

1.1.2022 - 31.12.2022

Ortsbürgergemeinde

<b>Erfolgsrechnung Zusammenzug</b>		<b>Budget 2022</b>		<b>Budget 2021</b>		<b>Rechnung 2020</b>	
		<b>Aufwand</b>	<b>Ertrag</b>	<b>Aufwand</b>	<b>Ertrag</b>	<b>Aufwand</b>	<b>Ertrag</b>
	<b>Erfolgsrechnung</b>	<b>741'030</b>	<b>741'030</b>	<b>874'670</b>	<b>874'670</b>	<b>681'577.75</b>	<b>681'577.75</b>
<b>0</b>	<b>ALLGEMEINE VERWALTUNG</b>	<b>50'450</b>	<b>19'130</b>	<b>49'980</b>	<b>15'980</b>	<b>47'879.15</b>	<b>25'679.90</b>
	Nettoergebnis		31'320		34'000		22'199.25
<b>3</b>	<b>KULTUR, SPORT UND FREIZEIT</b>	<b>65'130</b>	<b>11'230</b>	<b>62'340</b>	<b>10'600</b>	<b>59'430.00</b>	<b>9'959.00</b>
	Nettoergebnis		53'900		51'740		49'471.00
<b>8</b>	<b>VOLKSWIRTSCHAFT</b>	<b>617'890</b>	<b>660'130</b>	<b>757'210</b>	<b>669'770</b>	<b>569'689.00</b>	<b>550'931.85</b>
	Nettoergebnis	42'240			87'440		18'757.15
<b>9</b>	<b>FINANZEN UND STEUERN</b>	<b>7'560</b>	<b>50'540</b>	<b>5'140</b>	<b>178'320</b>	<b>4'579.60</b>	<b>95'007.00</b>
	Nettoergebnis	42'980		173'180		90'427.40	

**Erfolgsrechnung**

Budget / 2022

1.1.2022 - 31.12.2022

Ortsbürgergemeinde

Nummer	Erfolgsrechnung	Budget 2022		Budget 2021		Rechnung 2020	
		Aufwand	Ertrag	Aufwand	Ertrag	Aufwand	Ertrag
	<b>Erfolgsrechnung</b>	<b>741'030</b>	<b>741'030</b>	<b>874'670</b>	<b>874'670</b>	<b>681'577.75</b>	<b>681'577.75</b>
<b>0</b>	<b>ALLGEMEINE VERWALTUNG</b>	<b>50'450</b>	<b>19'130</b>	<b>49'980</b>	<b>15'980</b>	<b>47'879.15</b>	<b>25'679.90</b>
	Nettoergebnis		31'320		34'000		22'199.25
<b>01</b>	<b>Legislative und Exekutive</b>	<b>8'430</b>		<b>7'760</b>		<b>5'115.30</b>	
	Nettoergebnis		8'430		7'760		5'115.30
<b>011</b>	<b>Legislative</b>	<b>6'430</b>		<b>6'260</b>		<b>5'115.30</b>	
	Nettoergebnis		6'430		6'260		5'115.30
<b>0110</b>	<b>Legislative</b>	<b>6'430</b>		<b>6'260</b>		<b>5'115.30</b>	
3102.00	Drucksachen, Publikationen	2'630		2'580		2'034.30	
3130.00	Dienstleistungen Dritter	3'800		3'680		3'081.00	
<b>012</b>	<b>Exekutive</b>	<b>2'000</b>		<b>1'500</b>			
	Nettoergebnis		2'000		1'500		
<b>0120</b>	<b>Exekutive</b>	<b>2'000</b>		<b>1'500</b>			
3170.00	Reisekosten und Spesen	2'000		1'500			
<b>02</b>	<b>Allgemeine Dienste</b>	<b>42'020</b>	<b>19'130</b>	<b>42'220</b>	<b>15'980</b>	<b>42'763.85</b>	<b>25'679.90</b>
	Nettoergebnis		22'890		26'240		17'083.95
<b>022</b>	<b>Allgemeine Dienste, übrige</b>	<b>8'500</b>	<b>80</b>	<b>8'480</b>	<b>80</b>	<b>8'740.60</b>	<b>32.00</b>
	Nettoergebnis		8'420		8'400		8'708.60
<b>0220</b>	<b>Allgemeine Dienste, übrige</b>	<b>8'500</b>	<b>80</b>	<b>8'480</b>	<b>80</b>	<b>8'740.60</b>	<b>32.00</b>
3102.00	Drucksachen, Publikationen	150		150		142.00	
3130.00	Dienstleistungen Dritter					300.00	
3130.30	Verbandsbeiträge	160		160		160.00	
3134.00	Sachversicherungsprämien	70		50		48.60	
3611.00	Entschädigungen an Kanton	50		50		20.00	
3612.11	Verwaltungsentschädigung EWG	7'770		7'770		7'770.00	
3636.02	Beiträge an Vereine	300		300		300.00	
4100.00	Regalien		80		80		32.00

**Erfolgsrechnung**

Budget / 2022

1.1.2022 - 31.12.2022

Ortsbürgergemeinde

Nummer	Erfolgsrechnung	Budget 2022		Budget 2021		Rechnung 2020	
		Aufwand	Ertrag	Aufwand	Ertrag	Aufwand	Ertrag
<b>029</b>	<b>Verwaltungsliegenschaften, übriges</b>	<b>33'520</b>	<b>19'050</b>	<b>33'740</b>	<b>15'900</b>	<b>34'023.25</b>	<b>25'647.90</b>
	Nettoergebnis		14'470		17'840		8'375.35
<b>0290</b>	<b>Verwaltungsliegenschaften, übriges</b>	<b>33'520</b>	<b>19'050</b>	<b>33'740</b>	<b>15'900</b>	<b>34'023.25</b>	<b>25'647.90</b>
3134.00	Sachversicherungsprämien	20		20		13.70	
3137.00	Steuern und Abgaben	1'350		1'350		1'350.00	
3612.10	Dienstleistungen Forstbetrieb	26'950		27'170		26'653.10	
3612.24	Entschädigung an Einwohnergemeinde					3'778.95	
3636.00	Beiträge an private Organisationen ohne Erwerbszweck	5'200		5'200		2'227.50	
4470.00	Pacht-/Mietzinse Liegenschaften VV		1'400		1'500		1'398.00
4631.00	Beiträge vom Kanton		17'650		14'400		24'249.90
<b>3</b>	<b>KULTUR, SPORT UND FREIZEIT</b>	<b>65'130</b>	<b>11'230</b>	<b>62'340</b>	<b>10'600</b>	<b>59'430.00</b>	<b>9'959.00</b>
	Nettoergebnis		53'900		51'740		49'471.00
<b>32</b>	<b>Kultur, übrige</b>	<b>65'130</b>	<b>11'230</b>	<b>62'340</b>	<b>10'600</b>	<b>59'430.00</b>	<b>9'959.00</b>
	Nettoergebnis		53'900		51'740		49'471.00
<b>329</b>	<b>Kultur, übriges</b>	<b>65'130</b>	<b>11'230</b>	<b>62'340</b>	<b>10'600</b>	<b>59'430.00</b>	<b>9'959.00</b>
	Nettoergebnis		53'900		51'740		49'471.00
<b>3290</b>	<b>Kultur, übriges</b>	<b>63'560</b>	<b>10'630</b>	<b>59'620</b>	<b>10'600</b>	<b>57'613.30</b>	<b>9'959.00</b>
3000.12	Ortsbürgerkommission	3'000		3'000		1'978.00	
3000.51	Entschädigung Redaktionsteam - Kaister Rückspiegel	2'500		2'500		2'500.00	
3010.00	Löhne Verwaltungs-/Betriebspersonal	2'810		2'810		5'343.50	
3050.00	AG-Beiträge AHV, IV, EO, ALV, VK			130			
3053.00	AG-Beiträge an Unfallversicherungen	30		120		0.80	
3054.00	AG-Beiträge an FAK			30			
3100.51	Büromaterial Rückspiegel	200		200			
3101.00	Betriebs-, Verbrauchsmaterial	3'000		3'000		2'608.50	
3102.00	Drucksachen, Publikationen					1'949.35	
3102.51	Druckkosten - Kaister Rückspiegel	9'750		10'750		8'508.50	
3103.51	Rückspiegel an Diverse Empfänger	1'450		1'400		1'450.00	
3111.00	Anschaffung Maschinen, Geräte und Fahrzeuge					4'243.40	
3130.00	Dienstleistungen Dritter	2'000		2'000		250.00	
3130.21	Verkaufsprovision an Verkaufsstellen	700		700			

**Erfolgsrechnung**

Budget / 2022

1.1.2022 - 31.12.2022

Ortsbürgergemeinde

Nummer	Erfolgsrechnung	Budget 2022		Budget 2021		Rechnung 2020	
		Aufwand	Ertrag	Aufwand	Ertrag	Aufwand	Ertrag
3130.51	Dienstleistungen Dritter - Kaister Rückspiegel	720		650		345.15	
3132.00	Honorare ext. Berater, Gutachter, Fachexperte	2'000		2'000		6'591.00	
3132.51	Honorar Berater - Kaister Rückspiegel	3'800		3'800		3'792.00	
3161.00	Mieten, Benützungskosten Anlagen					730.00	
3170.00	Reisekosten und Spesen			700		138.00	
3170.05	Ortsbürgerhock			5'000			
3170.06	Waldbereisung	3'000					
3170.51	Spesen - Kaister Rückspiegel	1'300		1'000		150.00	
3612.10	Dienstleistungen Forstbetrieb	16'300		14'630		11'835.10	
3612.51	Verwaltungsentschädigung EWB/Rückspiegel	5'000		5'000		5'000.00	
3636.00	Beiträge an private Organisationen ohne Erwerbszweck	6'000		200		200.00	
4250.51	Verkäufe - Kaister Rückspiegel		10'500		10'500		9'840.00
4260.51	Rückerstattungen Dritter Rückspiegel		130		100		119.00
<b>3291</b>	<b>Kultur, "alte" Schmitte</b>	<b>1'570</b>	<b>600</b>	<b>2'720</b>		<b>1'816.70</b>	
3000.12	Ortsbürgerkommission	500		500			
3010.00	Löhne Verwaltungs-/Betriebspersonal					540.00	
3120.00	Ver- und Entsorgung Liegenschaften VV			150		130.20	
3134.00	Sachversicherungsprämien	70		70		53.40	
3144.00	Unterhalt Hochbauten	1'000		2'000		846.85	
3612.10	Dienstleistungen Forstbetrieb					246.25	
4470.00	Pacht-/Mietzinse Liegenschaften VV		600				
<b>8</b>	<b>VOLKSWIRTSCHAFT</b>	<b>617'890</b>	<b>660'130</b>	<b>757'210</b>	<b>669'770</b>	<b>569'689.00</b>	<b>550'931.85</b>
	Nettoergebnis	42'240			87'440		18'757.15
<b>82</b>	<b>Forstwirtschaft</b>	<b>606'530</b>	<b>619'230</b>	<b>654'340</b>	<b>545'100</b>	<b>558'912.85</b>	<b>504'044.65</b>
	Nettoergebnis	12'700			109'240		54'868.20
<b>820</b>	<b>Forstwirtschaft</b>	<b>606'530</b>	<b>619'230</b>	<b>654'340</b>	<b>545'100</b>	<b>558'912.85</b>	<b>504'044.65</b>
	Nettoergebnis	12'700			109'240		54'868.20
<b>8200</b>	<b>Forstwirtschaft</b>	<b>606'530</b>	<b>619'230</b>	<b>654'340</b>	<b>545'100</b>	<b>558'912.85</b>	<b>504'044.65</b>
3010.00	Löhne Verwaltungs-/Betriebspersonal	264'400		298'390		264'028.30	
3010.09	Erstattung von Lohn Verwaltungs-/Betriebspersonal	-2'400		-2'400		-2'400.00	
3050.00	AG-Beiträge AHV, IV, EO, ALV, VK	17'000		18'740		16'915.95	
3052.00	AG-Beiträge an andere Pensionskassen	22'680		17'070		17'059.55	

**Erfolgsrechnung**

Budget / 2022

1.1.2022 - 31.12.2022

Ortsbürgergemeinde

Nummer	Erfolgsrechnung	Budget 2022		Budget 2021		Rechnung 2020	
		Aufwand	Ertrag	Aufwand	Ertrag	Aufwand	Ertrag
3053.00	AG-Beiträge an Unfallversicherungen	17'340		20'140		17'504.95	
3054.00	AG-Beiträge an FAK	3'800		3'820		3'794.10	
3055.00	AG-Beiträge an KTG-Versicherung	1'880		2'130		1'872.30	
3090.00	Aus- und Weiterbildung Personal	4'000		3'000		6'514.90	
3099.00	Übriger Personalaufwand			500		675.00	
3099.01	Verbandsbeiträge Personal	1'470		1'470		1'350.00	
3100.00	Büromaterial	500		500		257.65	
3101.00	Betriebs-, Verbrauchsmaterial	35'000		33'000		30'586.40	
3103.00	Fachliteratur, Zeitschriften	90		90		144.00	
3111.00	Anschaffung Maschinen, Geräte und Fahrzeuge	7'500		5'600		2'550.00	
3112.00	Anschaffung Kleider, Wäsche, Vorhänge	4'800		6'100		4'149.20	
3113.00	Anschaffung von Hardware	12'000				248.90	
3118.00	Immaterielle Anlagen	2'430		2'730		1'502.40	
3120.00	Ver- und Entsorgung Liegenschaften VV	4'550		2'700		4'217.85	
3130.00	Dienstleistungen Dritter	1'950		1'950		1'900.80	
3130.02	Arbeiten durch Dritte	87'200		106'300		61'664.50	
3130.10	Brennholzbereitstellung Aufwand	12'000		11'000		12'243.45	
3130.11	Arbeiten durch Staatswaldbetrieb Aare-Rhein	5'000		10'000		4'108.75	
3130.30	Verbandsbeiträge	5'540		5'540		5'775.90	
3132.00	Honorare ext. Berater, Gutachter, Fachexperte	2'500		2'500		2'423.25	
3133.00	Informatik-Nutzungsaufwand	2'200		2'240		652.30	
3134.00	Sachversicherungsprämien	8'780		9'240		9'330.25	
3137.00	Steuern und Abgaben	1'230		990		1'378.00	
3141.00	Unterhalt Strassen/Verkehrswege	6'500		10'000		3'504.00	
3144.00	Unterhalt Hochbauten	1'500		1'500		532.45	
3151.00	Unterhalt Apparate, Maschinen, Geräte, Fahrzeuge	24'500		24'200		14'353.00	
3158.00	Unterhalt immaterielle Anlagen	320		2'290		759.35	
3160.00	Miete und Pacht Liegenschaften	2'500		2'500		300.00	
3161.00	Mieten, Benützungskosten Anlagen	10'760		13'500		7'174.50	
3170.00	Reisekosten und Spesen	700		700		311.00	
3199.00	Übriger Betriebsaufwand	1'000		1'000		365.15	
3300.40	Planmässige Abschreibungen Hochbauten allg. Haushalt	9'300		9'300		9'296.00	
3300.60	Planmässige Abschreibungen Mobilien VV allg. Haushalt	11'110		11'110		38'395.20	
3499.00	Übriger Finanzaufwand	1'500		1'500		1'013.55	
3612.11	Verwaltungsentschädigung EWG	12'460		12'460		12'460.00	
3612.20	Kostenanteil Personalanlässe	940		940			
4240.01	Dienstleistungen für Dritte		76'100		75'000		58'407.60

**Erfolgsrechnung**

Budget / 2022

1.1.2022 - 31.12.2022

Ortsbürgergemeinde

Nummer	Erfolgsrechnung	Budget 2022		Budget 2021		Rechnung 2020	
		Aufwand	Ertrag	Aufwand	Ertrag	Aufwand	Ertrag
4240.02	Benützungsgebühren Liegenschaften		1'600		1'600		760.00
4240.04	Benützungsgebühren Geräte						515.35
4240.05	Dienstleistungen für Staatswaldbetrieb Aare-Rhein		5'000		10'000		6'089.80
4250.00	Verkäufe		500		500		382.80
4250.01	Verkäufe Nadel-Stammholz		46'750		32'500		55'657.55
4250.02	Verkäufe Laub-Stammholz		34'000		30'000		29'929.40
4250.03	Verkäufe Nadel-Industrieholz		21'600		22'800		16'905.05
4250.04	Verkäufe Laub-Industrieholz		16'000		18'000		3'603.45
4250.05	Verkäufe Brennholz		22'000		18'020		22'250.20
4250.07	Verkäufe Heizschnitzel		99'000		90'000		95'423.65
4250.09	Verkäufe Weihnachtsbäume, Deckkäste, Gartenschnitzel		10'000		10'000		11'049.90
4250.16	Verkäufe Pflanzen		2'500				2'891.60
4250.17	Verkäufe Holzprodukte (Pfähle usw.)		300		300		12.55
4250.18	Holzverkäufe für Dritte		300		300		
4260.00	Rückerstattungen Dritter		5'180		4'180		6'507.10
4320.00	Bestandesveränderung Halb- und Fertigfabrikate						-42'475.50
4612.10	Dienstleistungen Forstbetrieb EG		133'750		102'500		93'247.05
4612.14	Dienstleistungen Forstbetrieb OG		49'400		49'500		42'917.95
4631.00	Beiträge vom Kanton		62'900		52'400		67'575.00
4631.01	Beiträge vom Kanton: Leistungen Forstrevier		32'200		27'000		32'237.60
4699.10	Rückverteilung CO2-Abgabe		150		500		156.55
<b>89</b>	<b>Sonstige gewerbliche Betriebe</b>	<b>11'360</b>	<b>40'900</b>	<b>102'870</b>	<b>124'670</b>	<b>10'776.15</b>	<b>46'887.20</b>
	Nettoergebnis	29'540		21'800		36'111.05	
<b>890</b>	<b>Sonstige gewerbliche Betriebe</b>	<b>11'360</b>	<b>40'900</b>	<b>102'870</b>	<b>124'670</b>	<b>10'776.15</b>	<b>46'887.20</b>
	Nettoergebnis	29'540		21'800		36'111.05	
<b>8900</b>	<b>Sonstige gewerbliche Betriebe</b>	<b>11'360</b>	<b>40'900</b>	<b>102'870</b>	<b>124'670</b>	<b>10'776.15</b>	<b>46'887.20</b>
3130.00	Dienstleistungen Dritter	1'000		90'000		1'399.95	
3132.00	Honorare ext. Berater, Gutachter, Fachexperte			2'500		1'198.20	
3161.00	Mieten, Benützungskosten Anlagen	2'000		2'010		2'066.10	
3612.10	Dienstleistungen Forstbetrieb	8'360		8'360		6'111.90	
4120.00	Konzessionen		31'900		21'000		34'210.00
4250.14	Verkäufe Mergel		21'000		20'100		25'296.00
4320.00	Bestandesveränderung Halb- und Fertigfabrikate		-12'000		83'570		-12'618.80



**Erfolgsrechnung**

Budget / 2022

1.1.2022 - 31.12.2022

Ortsbürgergemeinde

Nummer	Erfolgsrechnung	Budget 2022		Budget 2021		Rechnung 2020	
		Aufwand	Ertrag	Aufwand	Ertrag	Aufwand	Ertrag
<b>9</b>	<b>FINANZEN UND STEUERN</b>	<b>7'560</b>	<b>50'540</b>	<b>5'140</b>	<b>178'320</b>	<b>4'579.60</b>	<b>95'007.00</b>
	Nettoergebnis	42'980		173'180		90'427.40	
<b>96</b>	<b>Vermögens- und Schuldenverwaltung</b>	<b>7'560</b>	<b>18'300</b>	<b>5'140</b>	<b>23'800</b>	<b>4'579.60</b>	<b>25'379.15</b>
	Nettoergebnis	10'740		18'660		20'799.55	
<b>961</b>	<b>Zinsen</b>		<b>2'000</b>		<b>7'400</b>		<b>7'583.40</b>
	Nettoergebnis	2'000		7'400		7'583.40	
<b>9610</b>	<b>Zinsen</b>		<b>2'000</b>		<b>7'400</b>		<b>7'583.40</b>
4401.00	Zinsen Forderungen und Kontokorrente (Verzugszinse)				5'500		5'583.40
4451.00	Erträge aus Beteiligungen VV		2'000		1'900		2'000.00
<b>963</b>	<b>Liegenschaften des Finanzvermögens</b>	<b>7'560</b>	<b>16'300</b>	<b>5'140</b>	<b>16'400</b>	<b>4'579.60</b>	<b>17'795.75</b>
	Nettoergebnis	8'740		11'260		13'216.15	
<b>9630</b>	<b>Liegenschaften des Finanzvermögens</b>	<b>7'560</b>	<b>16'300</b>	<b>5'140</b>	<b>16'400</b>	<b>4'579.60</b>	<b>17'795.75</b>
3430.00	Baulicher Unterhalt Grundstücke FV	350		200		740.45	
3430.40	Baulicher Unterhalt Gebäude FV	2'000		2'000		403.30	
3431.10	Betriebs- und Verbrauchsmaterial					34.85	
3431.30	Unterhalt Mobilien					530.25	
3439.10	Ver- und Entsorgung	1'900		1'150		1'899.85	
3439.20	Steuern -und Abgaben	150		150		150.00	
3439.30	Sachversicherungsprämien	450		350		358.60	
3612.17	Dienstleistungen Unterhaltsbetrieb	2'710		1'290		462.30	
4430.00	Pacht- und Mietzinse Liegenschaften FV		16'300		16'400		17'795.75
<b>99</b>	<b>Nicht aufgeteilte Posten</b>		<b>32'240</b>		<b>154'520</b>		<b>69'627.85</b>
	Nettoergebnis	32'240		154'520		69'627.85	
<b>999</b>	<b>Abschluss</b>		<b>32'240</b>		<b>154'520</b>		<b>69'627.85</b>
	Nettoergebnis	32'240		154'520		69'627.85	
<b>9990</b>	<b>Abschluss</b>		<b>32'240</b>		<b>154'520</b>		<b>69'627.85</b>
9001.00	Aufwandüberschuss Erfolgsrechnung		32'240		154'520		69'627.85

**Erfolgsrechnung**

1.1.2022 - 31.12.2022

Erfolgsrechnung Artengliederung Zusammenzug		Budget 2022		Budget 2021		Rechnung 2020	
	Aufwand	Ertrag	Aufwand	Ertrag	Aufwand	Ertrag	
	<b>ERFOLGSRECHNUNG</b>	<b>741'030</b>	<b>741'030</b>	<b>874'670</b>	<b>874'670</b>	<b>681'577.75</b>	<b>681'577.75</b>
<b>3</b>	<b>Aufwand</b>	<b>741'030</b>		<b>874'670</b>		<b>681'577.75</b>	
30	Personalaufwand	339'010		371'950		337'677.35	
31	Sach- + Übriger Betriebsaufwand	283'220		393'590		214'013.25	
33	Abschreibungen Verwaltungsvermögen	20'410		20'410		47'691.20	
34	Finanzaufwand	6'350		5'350		5'130.85	
36	Transferaufwand	92'040		83'370		77'065.10	
<b>4</b>	<b>Ertrag</b>		<b>708'790</b>		<b>720'150</b>		<b>611'949.90</b>
41	Regalien und Konzessionen		31'980		21'080		34'242.00
42	Entgelte		372'460		343'900		345'641.00
43	Verschiedene Erträge		-12'000		83'570		-55'094.30
44	Finanzertrag		20'300		25'300		26'777.15
46	Transferertrag		296'050		246'300		260'384.05
<b>9</b>	<b>Abschlusskonten</b>		<b>32'240</b>		<b>154'520</b>		<b>69'627.85</b>
90	Abschluss Erfolgsrechnung		32'240		154'520		69'627.85

**Erfolgsrechnung**

Budget / 2022

1.1.2022 - 31.12.2022

Ortsbürgergemeinde

<b>Erfolgsrechnung Artengliederung</b>		<b>Budget 2022</b>	<b>Budget 2021</b>	<b>Rechnung 2020</b>
	<b>Aufwand</b>	<b>Ertrag</b>	<b>Aufwand</b>	<b>Aufwand</b>
			<b>Ertrag</b>	<b>Ertrag</b>
	<b>ERFOLGSRECHNUNG</b>	<b>741'030</b>	<b>741'030</b>	<b>681'577.75</b>
<b>3</b>	<b>Aufwand</b>	<b>741'030</b>	<b>874'670</b>	<b>681'577.75</b>
<b>30</b>	<b>Personalaufwand</b>	<b>339'010</b>	<b>371'950</b>	<b>337'677.35</b>
<b>300</b>	<b>Behörden und Kommissionen</b>	<b>6'000</b>	<b>6'000</b>	<b>4'478.00</b>
3000	Löhne, Tag- und Sitzungsgelder	6'000	6'000	4'478.00
<b>301</b>	<b>Löhne des Verwaltungs-+ Betriebspersonal</b>	<b>264'810</b>	<b>298'800</b>	<b>267'511.80</b>
3010	Löhne des Verwaltungs-+ Betriebspersonal	264'810	298'800	267'511.80
<b>305</b>	<b>Arbeitgeberbeiträge</b>	<b>62'730</b>	<b>62'180</b>	<b>57'147.65</b>
3050	AG-Beiträge AHV,IV,EO,ALV VV-Kosten	17'000	18'870	16'915.95
3052	AG-Beiträge an andere Pensionskassen	22'680	17'070	17'059.55
3053	AG-Beiträge an Unfallversicherungen	17'370	20'260	17'505.75
3054	AG-Beiträge an Familienausgleichskasse	3'800	3'850	3'794.10
3055	AG-Beiträge an KK-Taggeldversicherungen	1'880	2'130	1'872.30
<b>309</b>	<b>Übriger Personalaufwand</b>	<b>5'470</b>	<b>4'970</b>	<b>8'539.90</b>
3090	Aus- + Weiterbildung des Personals	4'000	3'000	6'514.90
3099	Übriger Personalaufwand	1'470	1'970	2'025.00
<b>31</b>	<b>Sach- + Übriger Betriebsaufwand</b>	<b>283'220</b>	<b>393'590</b>	<b>214'013.25</b>
<b>310</b>	<b>Material- + Warenaufwand</b>	<b>52'770</b>	<b>51'670</b>	<b>47'680.70</b>
3100	Büromaterial	700	700	257.65
3101	Betriebs-, Verbrauchsmaterial	38'000	36'000	33'194.90
3102	Drucksachen, Publikationen	12'530	13'480	12'634.15
3103	Fachliteratur, Zeitschriften	1'540	1'490	1'594.00
<b>311</b>	<b>Nicht aktivierbare Anlagen</b>	<b>26'730</b>	<b>14'430</b>	<b>12'693.90</b>
3111	Apparate, Maschinen, Geräte, Fz, Werkzeug	7'500	5'600	6'793.40
3112	Kleider, Wäsche, Vorhänge	4'800	6'100	4'149.20
3113	Hardware	12'000		248.90
3118	Anschaffung von immateriellen Anlagen	2'430	2'730	1'502.40

**Erfolgsrechnung**

Budget / 2022

1.1.2022 - 31.12.2022

Ortsbürgergemeinde

<b>Erfolgsrechnung Artengliederung</b>		<b>Budget 2022</b>	<b>Budget 2021</b>	<b>Rechnung 2020</b>
		<b>Aufwand</b>	<b>Aufwand</b>	<b>Aufwand</b>
		<b>Ertrag</b>	<b>Ertrag</b>	<b>Ertrag</b>
<b>312</b>	<b>Ver- und Entsorgung</b>	<b>4'550</b>	<b>2'850</b>	<b>4'348.05</b>
3120	Ver- und Entsorgung	4'550	2'850	4'348.05
<b>313</b>	<b>Dienstleistungen und Honorare</b>	<b>142'090</b>	<b>256'740</b>	<b>118'060.20</b>
3130	Dienstleistungen Dritter	120'070	231'980	91'229.50
3132	Honorare ext. Berater, Gutachter, Fachexp.	8'300	10'800	14'004.45
3133	Informatik-Nutzungsaufwand	2'200	2'240	652.30
3134	Sachversicherungsprämien	8'940	9'380	9'445.95
3137	Steuern und Abgaben	2'580	2'340	2'728.00
<b>314</b>	<b>Baulicher Unterhalt</b>	<b>9'000</b>	<b>13'500</b>	<b>4'883.30</b>
3141	Unterhalt Strassen / Verkehrswege	6'500	10'000	3'504.00
3144	Unterhalt Hochbauten	2'500	3'500	1'379.30
<b>315</b>	<b>Unterhalt Mobilien + immat. Anlagen</b>	<b>24'820</b>	<b>26'490</b>	<b>15'112.35</b>
3151	Apparate, Maschinen, Geräte, Fz, Werkzeug	24'500	24'200	14'353.00
3158	Unterhalt immaterielle Anlagen	320	2'290	759.35
<b>316</b>	<b>Mieten, Leasing, Pachten, Benützungsgb.</b>	<b>15'260</b>	<b>18'010</b>	<b>10'270.60</b>
3160	Miete und Pacht Liegenschaften	2'500	2'500	300.00
3161	Mieten, Benützungskosten Mobilien	12'760	15'510	9'970.60
<b>317</b>	<b>Spesenentschädigungen</b>	<b>7'000</b>	<b>8'900</b>	<b>599.00</b>
3170	Reisekosten und Spesen	7'000	8'900	599.00
<b>319</b>	<b>Verschiedener Betriebsaufwand</b>	<b>1'000</b>	<b>1'000</b>	<b>365.15</b>
3199	Übriger Betriebsaufwand	1'000	1'000	365.15
<b>33</b>	<b>Abschreibungen Verwaltungsvermögen</b>	<b>20'410</b>	<b>20'410</b>	<b>47'691.20</b>
<b>330</b>	<b>Abschreibungen Sachanlagen VV</b>	<b>20'410</b>	<b>20'410</b>	<b>47'691.20</b>
3300	Planmässige Abschreibungen Sachanlagen	20'410	20'410	47'691.20
<b>34</b>	<b>Finanzaufwand</b>	<b>6'350</b>	<b>5'350</b>	<b>5'130.85</b>
<b>343</b>	<b>Liegenschaftenaufwand Finanzvermögen</b>	<b>4'850</b>	<b>3'850</b>	<b>4'117.30</b>

**Erfolgsrechnung**

Budget / 2022

1.1.2022 - 31.12.2022

Ortsbürgergemeinde

<b>Erfolgsrechnung Artengliederung</b>		<b>Budget 2022</b>	<b>Budget 2021</b>	<b>Rechnung 2020</b>
	<b>Aufwand</b>	<b>Ertrag</b>	<b>Aufwand</b>	<b>Ertrag</b>
3430	Baulicher Unterhalt Liegenschaften FV	2'350	2'200	1'143.75
3431	Nicht baulicher Unterhalt Liegensch. FV			565.10
3439	Übriger Liegenschaftsaufwand FV	2'500	1'650	2'408.45
<b>349</b>	<b>Verschiedener Finanzaufwand</b>	<b>1'500</b>	<b>1'500</b>	<b>1'013.55</b>
3499	Übriger Finanzaufwand	1'500	1'500	1'013.55
<b>36</b>	<b>Transferaufwand</b>	<b>92'040</b>	<b>83'370</b>	<b>77'065.10</b>
<b>361</b>	<b>Entschädigungen an Gemeinwesen</b>	<b>80'540</b>	<b>77'670</b>	<b>74'337.60</b>
3611	... an den Kanton	50	50	20.00
3612	... an Gemeinden und Gemeindeverbände	80'490	77'620	74'317.60
<b>363</b>	<b>Beiträge an Gemeinwesen und Dritte</b>	<b>11'500</b>	<b>5'700</b>	<b>2'727.50</b>
3636	... an private Organismen ohne Erwerbszweck	11'500	5'700	2'727.50
<b>4</b>	<b>Ertrag</b>		<b>720'150</b>	<b>611'949.90</b>
<b>41</b>	<b>Regalien und Konzessionen</b>		<b>21'080</b>	<b>34'242.00</b>
<b>410</b>	<b>Regalien</b>		<b>80</b>	<b>32.00</b>
4100	Regalien		80	32.00
<b>412</b>	<b>Konzessionen</b>		<b>21'000</b>	<b>34'210.00</b>
4120	Konzessionen		21'000	34'210.00
<b>42</b>	<b>Entgelte</b>		<b>343'900</b>	<b>345'641.00</b>
<b>424</b>	<b>Benützungsgebühren und Dienstleistungen</b>		<b>86'600</b>	<b>65'772.75</b>
4240	Benützungsgebühren und Dienstleistungen		86'600	65'772.75
<b>425</b>	<b>Erlös aus Verkäufen</b>		<b>253'020</b>	<b>273'242.15</b>
4250	Verkäufe		253'020	273'242.15
<b>426</b>	<b>Rückerstattungen</b>		<b>4'280</b>	<b>6'626.10</b>
4260	Rückerstattungen Dritter		4'280	6'626.10

**Erfolgsrechnung**

Budget / 2022

1.1.2022 - 31.12.2022

Ortsbürgergemeinde

<b>Erfolgsrechnung Artengliederung</b>		<b>Budget 2022</b>	<b>Budget 2021</b>	<b>Rechnung 2020</b>
	<b>Aufwand</b>	<b>Ertrag</b>	<b>Aufwand</b>	<b>Ertrag</b>
<b>43</b>	<b>Verschiedene Erträge</b>			
		<b>-12'000</b>	<b>83'570</b>	<b>-55'094.30</b>
<b>432</b>	<b>Bestandesveränderung</b>			
4320	Bestandesveränderung Halb- und Fertigfabrikate	-12'000	83'570	-55'094.30
<b>44</b>	<b>Finanzertrag</b>	<b>20'300</b>	<b>25'300</b>	<b>26'777.15</b>
<b>440</b>	<b>Zinsertrag</b>		<b>5'500</b>	<b>5'583.40</b>
4401	Zinsen Forderungen und Kontokorrente		5'500	5'583.40
<b>443</b>	<b>Liegenschaftsertrag FV</b>	<b>16'300</b>	<b>16'400</b>	<b>17'795.75</b>
4430	Pacht- und Mietzinse Liegenschaften FV	16'300	16'400	17'795.75
<b>445</b>	<b>Finanzertrag aus Darleh/Beteiligungen VV</b>	<b>2'000</b>	<b>1'900</b>	<b>2'000.00</b>
4451	Erträge aus Beteiligungen VV	2'000	1'900	2'000.00
<b>447</b>	<b>Liegenschaftenertrag VV</b>	<b>2'000</b>	<b>1'500</b>	<b>1'398.00</b>
4470	Pacht- und Mietzinse Liegenschaften VV	2'000	1'500	1'398.00
<b>46</b>	<b>Transferertrag</b>	<b>296'050</b>	<b>246'300</b>	<b>260'384.05</b>
<b>461</b>	<b>Entschädigungen von Gemeinwesen</b>	<b>183'150</b>	<b>152'000</b>	<b>136'165.00</b>
4612	... von Gemeinden + Gemeindeverbänden	183'150	152'000	136'165.00
<b>463</b>	<b>Beiträge von Gemeinwesen und Dritten</b>	<b>112'750</b>	<b>93'800</b>	<b>124'062.50</b>
4631	... vom Kanton	112'750	93'800	124'062.50
<b>469</b>	<b>Übriger Transferertrag</b>	<b>150</b>	<b>500</b>	<b>156.55</b>
4699	Rückverteilungen	150	500	156.55
<b>9</b>	<b>Abschlusskonten</b>	<b>32'240</b>	<b>154'520</b>	<b>69'627.85</b>
<b>90</b>	<b>Abschluss Erfolgsrechnung</b>	<b>32'240</b>	<b>154'520</b>	<b>69'627.85</b>
<b>900</b>	<b>Ertragsüberschuss Erfolgsrechnung</b>	<b>32'240</b>	<b>154'520</b>	<b>69'627.85</b>
9001	Aufwandüberschuss Erfolgsrechnung	32'240	154'520	69'627.85

**Investitionsrechnung**

Budget / 2022

1.1.2022 - 31.12.2022

Ortsbürgergemeinde

Nummer	Investitionsrechnung Zusammenzug	Budget 2022		Budget 2021		Rechnung 2020	
		Ausgaben	Einnahmen	Ausgaben	Einnahmen	Ausgaben	Einnahmen
	<b>Investitionsrechnung</b>			1'000	1'000		
<b>8</b>	<b>VOLKSWIRTSCHAFT</b>			1'000			
	Nettoergebnis				1'000		
<b>9</b>	<b>FINANZEN</b>				1'000		
	Nettoergebnis			1'000			

**Investitionsrechnung**

Budget / 2022

1.1.2022 - 31.12.2022

Ortsbürgergemeinde

Nummer	Investitionsrechnung	Budget 2022		Budget 2021		Rechnung 2020	
		Ausgaben	Einnahmen	Ausgaben	Einnahmen	Ausgaben	Einnahmen
<b>I</b>	<b>Investitionsrechnung</b>			<b>1'000</b>	<b>1'000</b>		
<b>8</b>	<b>VOLKSWIRTSCHAFT</b>			<b>1'000</b>			
	Nettoergebnis				1'000		
<b>82</b>	<b>Forstwirtschaft</b>			<b>1'000</b>			
	Nettoergebnis				1'000		
<b>820</b>	<b>Forstwirtschaft</b>			<b>1'000</b>			
<b>8200</b>	<b>Forstwirtschaft</b>			<b>1'000</b>			
5550.01	Aktienkapital Aargo-Holz AG			1'000			
<b>9</b>	<b>FINANZEN</b>				<b>1'000</b>		
	Nettoergebnis			1'000			
<b>99</b>	<b>Nicht aufgeteilte Posten</b>				<b>1'000</b>		
	Nettoergebnis			1'000			
<b>999</b>	<b>Abschluss</b>				<b>1'000</b>		
<b>9990</b>	<b>Abschluss</b>				<b>1'000</b>		
6900.00	Aktivierete Ausgaben allg. Haushalt				1'000		



**Investitionsrechnung**

Budget / 2022

1.1.2022 - 31.12.2022

Ortsbürgergemeinde

Nummer	Investitionsrechnung Artengliederung Zusammenzug	Budget 2022		Budget 2021		Rechnung 2020	
		Ausgaben	Einnahmen	Ausgaben	Einnahmen	Ausgaben	Einnahmen
	<b>INVESTITIONSRECHNUNG</b>			1'000	1'000		
<b>5</b>	<b>Investitionsausgaben</b>			1'000			
55	Beteiligungen und Grundkapitalien			1'000			
<b>6</b>	<b>Investitionseinnahmen</b>				1'000		
69	Übertrag an Bilanz				1'000		

**Investitionsrechnung**

Budget / 2022

1.1.2022 - 31.12.2022

Ortsbürgergemeinde

Nummer	Investitionsrechnung Artengliederung	Budget 2022		Budget 2021		Rechnung 2020	
		Ausgaben	Einnahmen	Ausgaben	Einnahmen	Ausgaben	Einnahmen
	<b>INVESTITIONSRECHNUNG</b>			1'000	1'000		
<b>5</b>	<b>Investitionsausgaben</b>			1'000			
<b>55</b>	<b>Beteiligungen und Grundkapitalien</b>			1'000			
<b>555</b>	<b>Beteiligungen an private Unternehmungen</b>			1'000			
5550	Beteiligungen an privaten Unternehmungen			1'000			
<b>6</b>	<b>Investitionseinnahmen</b>				1'000		
<b>69</b>	<b>Übertrag an Bilanz</b>				1'000		
<b>690</b>	<b>Aktivierungen</b>				1'000		
6900	Aktivierete Ausgaben				1'000		